

Bürofachhändler seit 1970 für ergonomische Bürostühle - Büromöbel - Büroeinrichtung.

Wilhelm Schuster
Inhaber: Stefan Schuster e.K.
Schmid-Ballauf-Weg 1
80997 München
tel: 0898116717
fax: 0898117720
web: www.wilhelm-schuster.de
mail: web@wilhelm-schuster.de

Sitzmöbel Collection 2014 ■

Ergonomische Bürostühle - Besucherstühle - Duo Back Bürostühle -
Designstühle - Konferenzstühle - 24h Leitstellenstühle - Hocker - Objektstühle

Dynamisch sitzen, motiviert arbeiten,
mehr erreichen...





Auf einen Blick.

Aus einer Hand.

Überall in der Welt begeistern ROHDE & GRAHL-Produkte durch bis ins Detail durchdachte Konzeption, zeitloses Design und sorgfältigste Verarbeitung hochwertiger Materialien.

Die Produktion ist gekennzeichnet durch die Kombination von moderner Fertigungstechnik mit traditionellem Handwerk und steht für exzellente Qualität – Made in Germany.

- 04 - 05 working well
 06 - 07 Ergonomie³ – fünf Sitzkonzepte

Bürodrehstühle

Optimaler Sitzkomfort – entwickelt nach modernsten ergonomischen Erkenntnissen

Sitzkonzept Synchronmechanik

- 08 - 09 Das Prinzip
 10 - 11 ixo®
 12 - 15 vote®
 16 - 19 easySit
 20 - 21 alero®
 22 - 23 duo back® 11+12
 24 - 25 xpendo®
 26 - 29 xenium® Familie

Sitzkonzept Dynamische Beckenunterstützung

- 30 - 33 Das Prinzip

Sitzkonzept freework®-Mechanik

- 34 - 37 Das Prinzip

Sitzkonzept Balance-Effekt

- 38 - 39 Das Prinzip
 40 - 41 mono balance®
 42 - 43 duo-back balance®

Besucherstühle

Vielfältige Einsatzmöglichkeiten und bedarfsgerechtes Handling

- 44 - 45 Besucherstühle
 46 - 47 canto®
 48 - 49 duo-back balance®
 mono balance®, easySit
 50 - 51 xenium®-Partner
 52 - 53 x-go!®
 54 - 55 alero®, xpendo®
 56 - 57 scudo, Holzschalenstühle

Arbeits- und Praxisstühle

Langlebige Speziallösungen für besondere Anforderungen an den Arbeitsplatz

- 58 - 59 operator 24
 60 - 61 Erzieherinnen- und Kassenstühle,
 Arbeitsstühle, Hocker

Individual

So einzigartig, wie ein Fingerabdruck.

- 62 - 65 Individual

ROHDE & GRAHL |
 Weltweit bekannt für
 beste Qualität.
 Made in Germany.



Sie haben die Wahl!

Unsere neue Sitzmöbel-Collection bietet Ihnen eine umfassende Programmauswahl: Vom hochwertigen Basisstuhl bis zum exklusiven Designer-Managementsessel finden Sie bei uns individuelle konfigurierbare Lösungen für komfortables und ergonomisches Sitzen. Das Sortiment wird abgerundet durch passende Besucherstühle und praxisperechte Arbeitsstühle.

Die Spezialisten für Ergonomie und Effizienz!





working well. ■

Arbeiten Sie produktiver, belastungsfreier und komfortabler. Wir entwickeln Sitzmöbel, die sich in Design und Funktionalität an den neuesten Erkenntnissen aus Arbeitsmedizin und Wissenschaft orientieren. Unser Ziel: Den Arbeitsalltag so angenehm wie möglich machen. Das tut allen gut – dem Unternehmen, Mitarbeitern und den Kunden.

Unserem Anspruch werden wir gerecht, indem wir eine Vielzahl unterschiedlicher Möglichkeiten und Lösungen anbieten: Nur so können unterschiedliche Sitzkonzepte individuell realisiert werden – ganz unabhängig von Statur, Größe und Arbeitsumfeld jedes Einzelnen. Wir nennen das: **working well.**



Synchronmechanik

Sitztiefe und Rückenlehnenhöhe lassen sich individuell einstellen; zusammen mit dem großen Öffnungswinkel ermöglicht die **Synchronmechanik** so erheblich mehr Sitzkomfort als viele andere Mechaniken.

Die spezielle Synchronkopplung sorgt beim Zurücklehnen für einen größeren Öffnungswinkel zwischen Oberkörper und Oberschenkeln. Das kräftigt die Gelenke, streckt den Körper und verbessert die Durchblutung. Der Abstützpunkt des Beckens bleibt erhalten.

Synchron |
Sitzfläche und Rückenlehne
sind miteinander gekoppelt.



Mehr dazu ab Seite 8

dynamische Beckenunterstützung

Das Arbeiten am Schreibtisch belastet die Muskelgruppen, die für die aufrechte Körperhaltung sorgen müssen. Ein Abkippen des Beckens nach hinten führt schnell zum Rundrücken – diese einseitigen Bandscheibenbelastungen können zu chronischen Rückenschmerzen führen.

Die **dynamische Beckenunterstützung** wirkt dem entgegen und fördert wirkungsvoll das aufrechte Sitzen. Dieser Sitzkeil-Effekt schont die Wirbelsäule; Bandscheiben, Bänder sowie Rücken- und Bauchmuskulatur werden entlastet.

Dynamisch |
Die integrierte Beckenstütze
fördert das aktive Sitzen und
beugt Rückenproblemen vor.



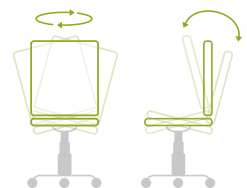
Mehr dazu ab Seite 30

freework®-Mechanik

Unsere innovative **freework®-Mechanik** setzt die körpereigene Motorik sanft, aber äußerst wirkungsvoll, in horizontale und vertikale Mikrobewegungsimpulse um. Resultat: Sie sitzen dynamischer und können so auch dynamischer arbeiten.

Diese mehrdimensionalen Bewegungsabläufe fördern die Durchblutung und optimieren die Versorgung der Bandscheiben mit wichtigen Nährstoffen. Erleben Sie ein ganz neues, sehr wohltuendes Sitzgefühl.

Mehrdimensional |
Freie Beweglichkeit in
alle Richtungen.



Mehr dazu ab Seite 34



Gesundes Sitzen ist Einstellungssache.

Jeder Mensch ist einzigartig, hat sein ganz persönliches Sitzgefühl und stellt individuelle Ansprüche an seine Arbeitsumgebung. Optimal gestaltete Drehstühle fürs Büro berücksichtigen genau diese individuellen Anforderungen neben Körpergröße und geschlechtsspezifischer Unterschiede. Aus diesem Grund stehen bei ROHDE & GRAHL fünf unterschiedliche Sitzkonzepte zur Auswahl. Ergonomisch sinnvoll sind sie selbstverständlich alle – entscheiden Sie sich für die Lösung, die Ihnen selbst am meisten zusagt!



Balance-Effekt

Dank der neuartigen Rückenlehnenflügel passen sich alle **balance**-Modelle jeder Bewegung des Oberkörpers optimal an – nach vorne und hinten ebenso wie zu den Seiten und in der Längsachse.

Der einzigartige **Balance-Effekt** unterstützt das komplexe Wechselspiel von Rückenmuskulatur, Wirbelsäule, Kreuz- und Steißbein, Bändern und Bandscheiben und bietet so beste Voraussetzungen für ermüdungsfreies, dynamisches Sitzen – auch wenn der Arbeitstag wieder einmal länger dauert.



Balance |
Bleiben Sie beweglich!

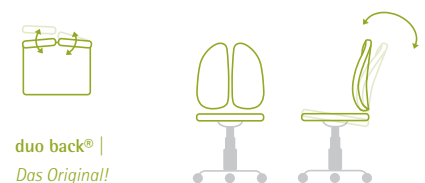
duo back®-Prinzip

Das Original von ROHDE & GRAHL!

Wer sich bewegt, fühlt sich fit. Dank der Rückenflügel, die den Rücken unabhängig voneinander in der Bewegung unterstützen, bietet das **duo back**®-Prinzip höchsten Sitzkomfort.

Dieses von uns entwickelte Sitzkonzept setzt seit Jahren weltweit neue Maßstäbe in der Ergonomie und wirkt sich positiv auf Muskulatur, Stoffwechsel, Blutkreislauf und Nervensystem aus.

Aus diesem Grund wird der **duo back**® von Rückenschulern, Orthopäden und Krankenkassen empfohlen.



duo back® |
Das Original!

Ganz entspannt.





Synchronmechanik ■

Der Klassiker unter den Drehstuhl-Mechaniken. Die Synchronmechanik bietet die optimale Abstimmung zwischen der Rückwärtsbewegung der Lehne und der Neigung der Sitzfläche. Egal, wie Sie gerade sitzen – der Abstützpunkt für das Becken bleibt erhalten. Das heißt, Körper und Muskelsysteme werden unabhängig von der Sitzhaltung bestens unterstützt, der bequeme Wechsel zwischen verschiedenen Sitzhaltungen wird erleichtert. Dieses sogenannte aktive Sitzen wird von Arbeitsmedizinern als Vorbeugung vor Rückenbeschwerden empfohlen.



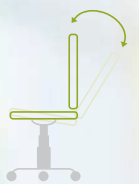


ixo[®] – Perfektion rundum.

Der ixo[®] kombiniert frisches Design und perfekte Ergonomie.

Wählen Sie aus verschiedenen Varianten, die allesamt entspanntes Sitzen ermöglichen und damit Arbeitsplätze bereichern: ixo[®] mit atmungsaktivem Netzrücken oder alternativem rückseitigen Stoffsegel, ixo[®] mit Vollpolster und Mesh-Bespannung oder ixo[®] mit Kunststoffrücken und Vorsatzpolster.

Exklusiv, futuristisch, zeitlos.



Synchron |
Sitzfläche und Rückenlehne
sind miteinander gekoppelt.



Netzrücken |
Mit transparentem Rücken.



Netzrücken mit Segel |
Mit Stoffsegel auf der Rückseite.



Vorsatzpolster |
Mit Kunststoffschale auf der Rückseite.



Vollpolster |
Mit Stoff / Mesh auf der Rückseite.


So vielseitig wie seine Besitzer.

Der **ixo®** ist serienmäßig mit bewährten ROHDE & GRAHL-Synchronmechaniken ausgestattet und bietet je nach Modell ein exklusives, futuristisches oder aber zeitloses Design. Der höchst ergonomische,

moderne Bürodrehstuhl schafft damit optimale Voraussetzungen für Produktivität und inspirierte Arbeit. Auch an langen Tagen bleibt die Muskulatur locker, Bandscheiben entspannt und der Kopf frisch.

Soviel effektive Unterstützung überzeugt jeden: Bis hin zur Ausstattung repräsentativer Büros ist der **ixo®**, z.B. aufgrund seiner prägnanten Polsteroptik und überzeugenden Details, ideal.

Mesh | Vielseitig in Optik und Haptik.



Design |
ROHDE & GRAHL

Individuell

Optisch erfüllt der **ixo®** nahezu jeden Kundenwunsch. Netzrücken und Mesh-Bezüge sind in jeweils frischen Farben erhältlich.

Die zusätzlichen Farbakzente machen den **ixo®** zu einem echten Eyecatcher.

Your favorite.





vote[®]. *Designstühle* Ein innovatives Konzept.

Mit der Stuhlfamilie vote[®] geht ROHDE & GRAHL ganz neue Wege. Erstmals bringen wir wovenit[®] zum Einsatz: Das innovative Material eröffnet hinsichtlich Design und Funktionalität bisher ungeahnte Möglichkeiten. Das Material wird passgenau produziert und überzeugt zudem mit seiner Umweltbilanz. Damit passt dieses innovative 3D-Gewebe perfekt zum vote[®]: Wie e der eingesetzten Materialien, wie z.B. Kunststoff, Alu und Stahl, enthalten bereits einen Recyclinganteil bis zu 70% und sind zu 100% recyclingfähig.



vote[®] – *Designstühle erste Wahl!*

Der **vote[®]** punktet mit seiner extra flach aufgebauten Synchronmechanik und dem innovativen 3D-Akzentgewebe **wovenit[®]**. Es ermöglicht farblich reizvolle Akzentkeile im Rücken und am Seitenboden des Sitzes. Zudem bietet die geteilte Rückenlehne beim Modell „**twin-back[®]**“ ein vollkommen neuartiges Gefühl des Sitzens!

Mit Style-Faktor!

State of the Art

Für einmalige Design-Ansätze erzielt **wovenit[®]** ein Höchstmaß an Flexibilität bei der Farbgebung, wobei auch die Umweltverträglichkeit überzeugt: So realisiert die neue Verfahrenstechnologie ein Einsparpotential von bis zu 30 % Material gegenüber der konventionellen Textilfertigung.

wovenit[®]

Die Verarbeitung des **wovenit[®]**-Materials sowohl im Sitz, als auch im Rückenbereich des Bürostuhls, gestattet partiell unterschiedliche Festigkeiten beziehungsweise Elastizität für perfekten Druckausgleich. Eine integrierte Lordosenstütze rundet diese Ergonomie-Philosophie optimal ab.

Kontraste | Stilvoller Design-Akzent, in Rücken und Sitz.



vote® shell |
Vorsatzpolster



vote® frame |
transparenter NetZRücken



vote® frame+ |
NetZRücken mit Polsterkern



vote twin-back® |
geteilter Rücken



Optionen die begeistern

Eine Stuhlfamilie die Akzente setzt: Wir bieten unterschiedlichste Ausstattungsvarianten, die jede für sich Optik, Ergonomie und Ökologie harmonisch vereinen. Geschmäcker sind verschieden und

Sitzgewohnheiten erst recht. Als Basis für alle **vote®**-Modelle kommt unsere im eigenen Haus entwickelte, extra flach aufgebaute Synchronmechanik zum Einsatz. Sie ermöglicht das von Arbeitsmedizinerinnen

empfohlene „dynamische Sitzen“. Als Standard ist der **vote®** mit **wovenit®**-Gewebe und individuellen, farblich abgesetzten Akzentteilen ausgestattet. Design by Daniel Figueroa!

vote® Mechanik |
Flaches, modernes Design
by ROHDE & GRAHL



vote your Style! |
Mit weißen Kunststoffteilen
erhältlich.



Lordosenstütze |
Standard beim vote®
Bürodrehstuhl: eine integrierte
Lordosenverstellung.



Optisches Highlight |
Die eingewebten Akzent-
streifen fallen ins Auge.

Keep it simple.



Design | Matthias Votteler.
Seit Jahren ein erfolgreicher
Gestalter moderner
Büromöbel.



easySit. Der Name ist Programm.

Einfach hinsetzen und wohlfühlen.

Dieser Bürostuhl vereint Komfort und Design auf eine einfache Art und Weise. Die klare Formensprache unterstreicht den Designanspruch des easySit.



Nominiert |
Designpreis
Deutschland.



**Focus Open
Silver 2010**



Gewinner |
Internationaler Designpreis
Baden-Württemberg.

Die bewährte Synchronmechanik ist jetzt auch für den easySit im Einsatz.

Beim Zurücklehnen entspannt der große Öffnungswinkel den ganzen Körper.

Die Durchblutung verbessert sich.

easy to use.



Synchronmechanik |
Sitzfläche und Rückenlehne
sind miteinander gekoppelt.

Worauf es wirklich ankommt.





Der easySit Besucherstuhl |
Vielseitig, formvollendet und bequem.



easySit: Einer, der alles bietet

Dank der Synchronmechanik können Besitzer Sitztiefe, Sitzneigung und Rückenlehnenhöhe für perfekten Komfort individuell einstellen. Neben Ergonomie und Co. spielt

bei allen **easySit**-Modellen die Optik eine wichtige Rolle: Ob in der Basis-Variante, mit Designarmlehnen und zusätzlicher Nackenstütze oder mit exklusivem Leder-

bezug – der **easySit** folgt dem Corporate Design mit Leichtigkeit. Außerdem präsentieren wir Ihnen dazu die passenden Besucherstühle.

Formsprache |
Design trifft auf
Ergonomie.



Optional |
Höhenverstellbare Vollpolster-Kopfstütze.



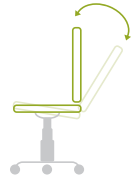
Multifunktional |
Umfangreich verstellbare Armlehne.



Elegante Lösung |
Die Designarmlehne ist ein echter Blickfang.



Synchronmechanik |
 Sitz- und Rückenlehne folgen den
 Bewegungen des Sitzenden
 simultan und schaffen
 größtmöglichen Sitzkomfort.
 Die Synchronbewegung
 ist mehrfach arretierbar.



alero®

Ökonomie, Ergonomie und Top-Design – der **alero®**-Bürodrehstuhl ist der beste Beweis dafür, wie gut das zusammenpasst. Exzellente Qualität, optimaler Komfort und große Vielfalt an Modellen und Mechaniken sind dabei selbstverständlich.

Die Modelle der **alero®**-Stuhlfamilie eignen sich hervorragend für den Einsatz in allen Bürobereichen. Passende Besucherstühle vervollständigen das Programm. Kein Wunder, dass **alero®** zu einer der beliebtesten Serien unseres Sortiments gehört.



Wird jeder Anforderung gerecht.

alero® – der Vielseitige.

Die Dreh- und Besucherstuhlfamilie **alero®** erfüllt vorbildlich die Anforderungen der Standards DIN EN 1335 und NPR 1813. Nicht nur optisch ansprechend, sondern besonders bequem ist die nach oben breiter werdende, ergonomisch konzipierte **alero®**-Rückenlehne. Eine Vielzahl unterschiedlicher Sitzträger- und Multifunktionsarmlehnen machen diese Bürodrehstuhl-Familie zu echten Allroundern.

Wie es Ihnen gefällt.

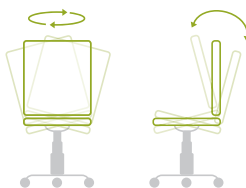
Sie haben die Wahl: Von der komfortablen Basis-Ausstattung über die **freework®**-Mechanik bis hin zur Ausführung mit dynamischer Beckenunterstützung reichen die Möglichkeiten.

Optional ist der **alero®** auch mit verstellbarer Lordosenstütze erhältlich.

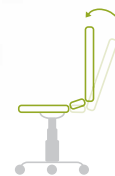
Mehr über die unterschiedlichen Sitzkonzepte auf den Seiten 31-37.



Mehrdimensional |
Frei beweglich in
alle Richtungen.



Aktiv |
Mit integriertem Sitzkeil
gegen Rückenprobleme.



Allroundtalent |
alero® macht überall
eine gute Figur.



Gesundes Sitzen nach Maß - duo back®.

Der Stuhl sollte für den Menschen da sein – und nicht umgekehrt. Deshalb lässt sich auch der duo back® exakt so einstellen, wie es für Sie am angenehmsten ist.

duo back® – Das Original! Seit mehr als 20 Jahren überzeugt dieser Klassiker weltweit und sorgt für Sitzkomfort auf höchstem Niveau. Überzeugen Sie sich selbst!



duo back® 11 |
Rückenkappe Kunststoff schwarz.

Das duo back®-Prinzip.

duo back® – der Bürodrehstuhl mit dauerhaft hohem Sitzkomfort. Die Elemente der geteilten Rückenlehne sind unabhängig voneinander beweglich und lassen sich in Höhe und Breite verstellen.

Das weltweit anerkannte Sitzkonzept von ROHDE & GRAHL setzt Maßstäbe: Erwiesenermaßen entlastet duo back® die Bandscheiben um bis zu 50 Prozent mehr als herkömmliche Rückenlehnen.



Synchron |
Fließende Unterstützung
der Bewegung.

Breitenverstellbar |
Die Rückenflügel lassen
sich einfach in der Breite
anpassen.



duo back® 12 |
Rückenlehne mit Stoff bezogen.



Platz nehmen und sich wohlfühlen.

Orthopäden und Krankenkassen empfehlen den duo back® immer wieder. Die flexiblen Rückenflügel und die Synchronmechanik unterstützen die individuelle Bewegungsfreiheit optimal: So sitzen Sie in allen

Arbeitspositionen stets bequem und ergonomisch richtig. Regelmäßiger Wechsel der Sitzhaltung beugt Verspannungen und vorzeitiger Muskelermüdung wirkungsvoll vor. duo back® – Das Original!

Arthrodesenstuhl

Bei Einschränkungen im Hüft- und Kniebereich ist der Arthrodesensitz der perfekte Partner. Beide Sitzhälften können im vorderen Bereich stufenlos und unabhängig voneinander geneigt werden.

Zur Verfügung stehen außerdem eine höhenverstellbare, neigbare Beinauflage mit pneumatischer Tiefenfederung sowie eine Fußstütze mit neigbaren Trittplächen.



Geteilter Sitz |
Beide Seiten getrennt
voneinander absenkbar.



Komfortabel |
Viskoelastischer Schaum
vermindert Druckpunkte.

Hilfsmittelbezuschung: In vielen Fällen wird die Anschaffung von Spezialstühlen und anderen Hilfsmitteln von der Deutschen Rentenversicherung bezuschusst, wenn sie für die Ausübung der Arbeit unerlässlich sind. Unter bestimmten Rahmenbedingungen übernehmen auch die Berufsgenossenschaften die Kosten oder leisten einen Zuschuss. Ausführliche Informationen erhalten Sie direkt bei der Deutschen Rentenversicherung.

INFO!



Zwei Rückenhöhen |

Der xpendo® passt – unabhängig von der Körpergröße: Beim Bürodrehstuhl stehen zwei verschiedene Rückenhöhen zur Wahl.

Zeitgemäß und zukunftsfähig.

xpendo® – Beweis für guten Geschmack.

Mit der Gestaltung der xpendo®-Familie ist Designer Paul Brooks einmal mehr ein wirklich großer Wurf gelungen. Auf Basis aktueller ergonomischer Erkenntnisse konzipiert, kombiniert dieser moderne Drehstuhl Funktionalität und Eleganz auf beeindruckende Weise.



Partnerstühle |

Der Freischwinger ist mit zwei verschieden hohen Rückenlehnen erhältlich.



Universell.

Wie immer Ihre Erwartungen an einen modernen Bürodrehstuhl aussehen mögen – **xpendo®** wird ihnen mit Sicherheit gerecht. Selbstverständlich entspricht er allen Anforderungen der DIN EN 1335.

Funktionell |
Komfort auf Knopfdruck.



Lordosenstütze |

Die optional erhältliche Lordosenstütze wird per Drehknopf ganz einfach in der Tiefe verstellt.



Individuell.

Das Design sorgt in Kombination mit dem hohen funktionalen Nutzen für optimale Sitzbedingungen. Die stufenlose Gewichtseinstellung von 45–120 kg, die praktische Multifunktionsarmlehne und die Lordosenstütze (optional) sorgen für individuellen Sitzkomfort.

xenium® – mehr Individualität!



xenium®-basic

Eine hervorragende Wahl wenn Sie besonderen Wert auf Wirtschaftlichkeit legen und dabei auf gehobene Funktionalität natürlich nicht verzichten wollen.



xenium®-basic duo back®

Einfach kombinieren und noch mehr Sitzkomfort genießen: Die einzigartige **duo back®**-Rückenlehne ist auch für die **xenium®**-Familie verfügbar.



xenium®-classic

Seine unverwechselbare Optik erhält dieser hochwertige Bürodrehstuhl durch das markante zweifarbige Vorsatzpolster in der Kombination Stoff und Meshgewebe.

xenium® - Einer für alle.

Die **xenium®**-Familie zeichnet sich durch besondere Vielseitigkeit aus. Schon die Standard-Ausführung bietet ein Optimum an Funktionalität. Die vielen Möglichkeiten für die individuelle Konfiguration Ihres **xenium®**-Modells werden Sie rundherum begeistern.





Design |
Martin Ballendat.



Kopfstütze |
Für alle **xenium®**-
Modelle erhältlich.



xenium-duo back®

Aus gutem Grund einer unserer Top-Seller: Einen speziellen optischen Akzent geben. Seitenböden aus Mesh der **duo back®** Technologie.

xenium®-net

Der attraktive NetZRücken sorgt für stilvolle Optik, unterstützt die natürliche Form der Wirbelsäule und gewährleistet gute Druckverteilung.

Formschön | Exzellente
gestaltete Funktionalität.



xenium®-comfort

Das ist exzellenter Sitzkomfort in Perfektion – der Leder-Vollpolsterrücken ist ganz besonders edel und repräsentativ.



Edel in Leder | Handarbeit von **ROHDE & GRAHL**

Für höchste Ansprüche.

Die **xenium®**-Business Class kombiniert modernstes ergonomisches Wissen mit den hohen Anforderungen an einen wirklich komfortablen Managementsessel. Edle Materialien, hochwertige Verarbeitung und markantes Design sorgen für einen repräsentativen Auftritt.

Selbstverständlich entspricht der **xenium®** allen aktuellen Industrienormen wie DIN EN 1335 und NPR 1813.

xenium® - Konferenz.

Aktives Sitzen macht es einfacher die richtigen Entscheidungen zu treffen – in der Gruppenleiterbesprechung, im mittleren Management und in der Chefetage. Die neuen Konferenzmodelle der xenium®-Reihe bieten in jedem Meeting die perfekte (Sitz-)Lösung.




Mehr Auswahl...

...bieten die xenium®-Konferenzstühle: Verschiedene Fußkreuze und Rückenlehnenarten stehen zur Verfügung. Wippmechanik, Rückenlehnenhöhenverstellung und 2-D-Armlehnen sorgen für angenehmes Sitzen in langen Besprechungen. Sie haben die Wahl: Gasfeder mit Memory-Funktion oder verschiedene Gleiter sind ideale Ergänzungen für diese Konferenzstühle.

xenium®-conference

Willkommener Partner bei allen Meetings, Besprechungen und Tagungen; erhältlich mit Vorsatzpolster, **duo back®**- und Netzrücken. Dank der einfach zu bedienenden Verstellelemente sitzt jeder genau so, wie es am angenehmsten ist.

Netzrücken | *Stilvoller
Design-Akzent, der Klasse
ausstrahlt.*



Lordosenstütze net |
Natürlich auch für die
Netzurückenausführung
erhältlich.



xenium x-cross® Besucherdrehstuhl

Unser Ziel ist es, unseren Kunden absoluten Komfort zu bieten.

Ob mit Vorsatzpolster, **duo back®**- oder Netz-Rücken – der **x-cross®** macht in jedem Ambiente eine gute Figur.

Bleiben Sie in Bewegung:

Auch für unsere **x-cross®**-Serie ist die **duo back®**-Rückenlehne erhältlich.

Zusätzlich können Sie zwischen einer einfachen Sitzhöhenverstellung und einer

Wippmechanik inkl. Sitzhöhenverstellung wählen. Ein entspanntes Sitzgefühl ist garantiert.



Aktive Unterstützung |
Ein starkes Becken ist
der Kraftpunkt für einen
gesunden Rücken.



Dynamische Beckenunterstützung ■

Ganz ohne Anspannung aufrecht sitzen – bequem und gesund – das bietet die dynamische Beckenunterstützung. Der medizinisch empfohlene Sitzkeil-Effekt schont die Wirbelsäule spürbar; Bandscheiben, Bänder sowie Rücken- und Bauchmuskulatur werden entlastet.



Aufrecht |
Effektive Stütze für
das Becken.



Synchron |
Beim Zurücklehnen
wird automatisch die
Beckenstütze gestreckt.

Besser sitzen leicht gemacht.

Rückenschmerzen quälen 80 % der deutschen Bundesbürger. Dagegen hilft Bewegung. Zum Ausgleich nach der Arbeit gilt Yoga als Nonplusultra. Doch auch am Schreibtisch gilt: Dynamisch sitzen – besser sitzen! Dabei hilft die Ergonomie-Philosophie von ROHDE & GRAHL: Rücken, Muskeln, Bändern und Gelenken geht es Dank der dynamischen Beckenunterstützung einfach besser.

Beweglich bleiben.





Aktiv |

Der integrierte Sitzkeil kann Rückenprobleme verhindern.

Um das Prinzip der dynamischen Beckenunterstützung von ROHDE & GRAHL so effizient wie möglich zu nutzen, können Sie die Sitzfläche punktgenau positionieren – wie es für Sie am angenehmsten ist.

Die **dynamische Beckenunterstützung** ist für alle **xenium®**-Modelle und für die Modelle der **alero®**-Familie verfügbar.



Sitzkeil-Effekt | Hält die Wirbelsäule in Form.



Bei der **dynamischen Beckenunterstützung** ist der hintere Sitzteil mit der Rückenlehne gekoppelt und beweglich. Effekt: Das gesundheitsschädliche Abrollen des Beckens wird verhindert, die Wirbelsäule in der physiologisch richtigen Position gehalten.

Zugleich regt sie zum Wechseln der Sitzhaltung an und fördert somit das von Wissenschaftlern und Medizinern empfohlene dynamische Sitzen – eine wirkungsvolle Maßnahme gegen Rückenprobleme, Schädigungen der Wirbelsäule und Bandscheibenbeschwerden.



Herkömmlicher Bürostuhl | Ohne Unterstützung bildet sich leicht der sogenannte Rundrücken.



Sitzkeil-Effekt | Die sanfte Unterstützung im Beckenbereich unterstützt die entspannte, aufrechte Sitzhaltung.

Offen für alle Richtungen.



Volle Beweglichkeit! |
Auch beim Sitzen aktiv.



freework® ■

Die einzigartige freework®-Mechanik:
die optimale Lösung, um körpereigene Motorik
effektiv in horizontale und vertikale Bewegungs-
impulse umzusetzen, sodass Sie ganz einfach
dynamischer sitzen.
Ihre Bandscheiben sowie Nacken- und Rücken-
muskulatur werden es Ihnen danken.

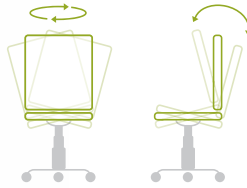


Kein Kunststück | Mit
der freework®-Mechanik
ist es ganz einfach, aktiv
und beweglich zu bleiben.



Koordination |
*Die freework®-Mechanik
unterstützt ein positives
Körpergefühl.*

Mehrdimensional |
*In alle Richtungen
beweglich.*



Nach allen Seiten beweglich bleiben – die **freework®-Mechanik** macht's möglich. Das einzigartige Sitzkonzept verbessert die Durchblutung und damit die Versorgung der Bandscheiben mit Nährstoffen und sorgt dafür, dass Sie produktiver und dynamischer arbeiten können.

Dynamik in ihrer schönsten Form.



Mehrdimensional!



alero-freework® |
*Die freework®-Mechanik
ist auch mit alero® Rücken
erhältlich.*



xenium-freework® | duo back®-Rücken

Die **duo back®**-Rückenlehne passt sich jeder Bewegung des Oberkörpers optimal an und sorgt so für Entlastung der Bandscheiben um bis zu 50 Prozent – eine Wohltat für Ihren Rücken!



xenium-freework® | net-Rücken

Der attraktive transparente Netzrücken unterstützt den Effekt der innovativen **freework®**-Mechanik bis in die Lehne und verleiht diesem Modell ein spezielles Flair von Leichtigkeit und Eleganz.



xenium-freework® | comfort-Rücken

Der ergonomische Vollpolsterrücken unterstreicht Eleganz und Wertigkeit dieses exklusiven Management-Drehsessels ebenso wie die aufwendige Verarbeitung und das markante, zeitlose Design.

Unverkennbar xenium® |
Klassisches Erfolgsmodell
von ROHDE & GRAHL.



Der neue Ausdruck für Perfektion.



duo back® Effekt |
Beide Rückenträger sind
einzeln beweglich.



Balance-Effekt. ■

Erleben Sie eine ganz neue Bewegungsfreiheit.
Und das direkt am Arbeitsplatz.
Mit dem innovativen Sitzprinzip interpretieren
ROHDE & GRAHL und Designer Martin Ballendat
das seit Jahren erfolgreiche duo back®-Konzept
aufregend anders – und setzen so ein weiteres
Mal den Standard für ergonomisches Sitzen.



Schlanke Linie.

Hoher Anspruch an Design und optimale Bewegungsfreiheit: Der **mono balance®** wird beidem gerecht. Die innovative Rückenlehne ermöglicht volle Beweglichkeit nach vorne und hinten ebenso wie zu den Seiten und in der Längsachse. Die Linienführung der Rückenlehne vermittelt Leichtigkeit und Eleganz.

mono balance®

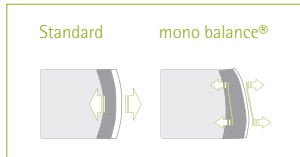
Nehmen Sie auf einem **mono balance®** Platz – sofort spüren Sie, wie sich die Rückenlehne dank des patentierten Balance-Konzepts jeder Bewegung Ihres Oberkörpers perfekt anpasst.

Es entsteht eine Sitz-Dynamik, die den **mono balance®** nicht nur außerordentlich bequem macht. Von Medizinern wird dieses dynamische Sitzen empfohlen, da es nahezu den gesamten Bewegungsapparat erheblich entlastet.



Lochledereinsatz | Traditionelle Verarbeitung steht für höchste Qualität.





Ergonomie braucht Freiheit.

Konventionelle Rückenlehnen erlauben meist nur Bewegungsspielraum in einer Raumachse. Das Schaubild beweist: Der **mono balance®** kann mehr und ermöglicht freie Beweglichkeit nach vorne, hinten und ebenso zu den Seiten. Der ein-

zigartige Balance-Effekt unterstützt das komplexe Wechselspiel von Muskulatur, Wirbelsäule, Kreuz- und Steißbein, Bändern und Bandscheiben. Das sind die besten Voraussetzungen für ermüdungsfreies Sitzen.



Keine Kompromisse |

Auch der mono balance® Besucherstuhl hält geschäftige Büroarbeiter rundum fit; vereint Sitzkomfort und schlankes Design.

Balance-Effekt |

Dynamisch sitzen mit Balance-Effekt ist mehr als einfach nur gesund. Die sanften Drehbewegungen aktivieren



die Wirbelsäule, die Versorgung der Bandscheiben mit Flüssigkeiten und Nährstoffen wird verbessert; so bleiben sie elastischer und vitaler.





Viele herkömmliche Bürostühle schränken die natürliche Beweglichkeit von Rücken und Muskulatur ein. Mit seinen innovativen Rückenlehnenflügeln passt sich der **duo-back balance®** aktiv jeder Bewegung des Oberkörpers an: nach vorne und hinten, zu beiden Seiten und in der Längsachse. Resultat: Perfekte Unterstützung für eine gesunde, natürliche Sitzhaltung.

Bewegung ist Lebensqualität.

Balance-Effekt mit duo back® Rücken.



Der hochwertige Besucherstuhl ergänzt die **duo-back balance®**-Produktfamilie hervorragend. Als klassisch-moderner Freischwinger harmoniert er bestens mit dem **duo-back balance®**-Drehstuhl.

Zeitlos |
Gutes Design ist von kurzlebigen
Trends unabhängig.



duo-back balance®

Sogar annähernd Perfektes lässt sich noch weiter vervollkommen:

Beim **duo-back balance®** wird die Zerteilung der Rückenlehne in der

Verbindung von Rückenbügel und Sitz konsequent weiterverfolgt. Das Ergebnis: mehr Freiheit beim Sitzen und bessere Unterstützung des Rückens bei größerer Beweglichkeit.



Design | Martin Ballendat.



duo back®-Effekt |

Wie beim duo back® sind die beiden Rückenträger einzeln beweglich angeordnet und können daher den Rücken regelrecht umfassen und der Bewegung sanft unterstützend folgen.



Unabhängig von der Sitzposition behält der Rücken Kontakt zur Lehne und entlastet wirkungsvoll sämtliche Bereiche der Wirbelsäule.

Entspannte Kommunikation.





Besucherstühle ■

Das wertige Design aller Besucherstühle von ROHDE & GRAHL vermittelt Ihren Gästen, Besuchern und Gesprächspartnern von Anfang an das gute Gefühl bei Ihnen willkommen zu sein. Die sinnvollen Funktionsmerkmale bieten hohen Sitzkomfort. Dank der durchdachten Konstruktion sind viele unserer Besucherstühle stapelbar und lassen sich leicht transportieren. Das spart Platz und Zeit.



Gradliniger Sitzkomfort.



Edel in Leder.



Repräsentativ |
Perfekter Style - klare Linien und bequem.

canto®.

Sein elegantes Design macht ihn zum Blickfang: Besucherstuhl **canto**® überzeugt durch einladende Optik ebenso wie durch aufwendige Verarbeitung.

Das kubistische Gestell des Freischwingers und die komfortable Polsterung sorgen für exzellenten Sitzkomfort; da darf das Meeting gerne etwas länger dauern.

Auffallendes Designmerkmal des modernen Freischwingers sind neben dem eckigen Profil die im hochwertigen Materialmix gestalteten Armlehnen.

canto® – die erste Wahl für alle, die besonderen Wert auf zeitlose Modernität legen.

Design | *Martin Ballendat.*

Attraktiv |
Das kubistische Design des
Freischwingergestells hat
das Zeug zum Klassiker.



Perfektion | Qualität made in Germany.



Natürlich | Buche-Armauflage.

Klare Linie – klarer Stil.

canto® ist als Lounge-Sessel ebenso ideal einsetzbar für Foyers und Wartebereiche wie auch als besonders komfortabler Konferenz- und Besprechungssessel im gehobenen Managementbereich. **canto**® strahlt ein herzliches Willkommen aus und überzeugt durch ergonomische Funktionalität, Vielseitigkeit und Attraktivität in jeder Raumsituation.

Selbstverständlich erfüllt **canto**® sämtliche Normen und aktuellen Standards wie zum Beispiel DIN EN 1335.

Dream Team |

canto® und das innovative Konferenzsystem *telos*® von ROHDE & GRAHL



reddot design award
winner 2011

telos® | Ausgezeichnet
mit dem reddot design
award 2011.

Nice to meet you.

Ob **duo-back balance**[®] mit geteilter Rückenlehne, **mono balance**[®] oder **easySit**: Unsere Besucherstühle komplettieren nicht nur die gleichnamigen Drehstuhlserien. Sie zeichnen sich durch einen besonders hohen Sitzkomfort aus - neben Ergonomie und Design steht hier die Qualität im Fokus. Ihre Gäste fühlen sich wohl und lehnen sich entspannt zurück.

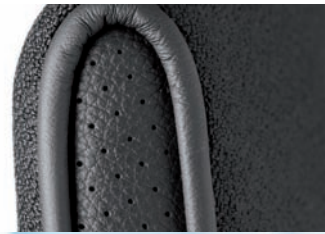


duo-back balance[®]

Der gehört zur Familie: Als zeitlos klassischer Freischwinger harmoniert der **duo-back balance**[®]-Besucherstuhl in Linienführung und Material hervorragend mit dem **duo-back balance**[®]-Drehstuhl.

Design | *Martin Ballendat.*

Wertschätzung |
Gutes Design ist Ausdruck
von Respekt.



mono balance®

Der Besucherstuhl passt ideal zum Bürodrehstuhl **mono balance®**. Sein neuer Look bindet Blicke, begeistert und macht das Besitzen zum Vergnügen. Ins Auge fallen der edle, umlaufende Keder sowie die optionalen Seitenböden mit Lochleder.



easySit

Die Erfahrung zeigt es: Für unsere Kunden zählt neben der Ergonomie auch die Optik. Der **easySit**-Besucherstuhl folgt höchsten Ansprüchen und ist der perfekte Partner zum **easySit**-Bürodrehstuhl. Sowohl der **mono balance®** als auch der



Mit oder ohne Keder | Wählen Sie die reduzierte Optik oder setzen Sie Akzente.

easySit integrieren sich hervorragend in jede Büro-Umgebung und betonen Individualität in Konferenzen, Wartezonen und Foyers.



Hier sitzen Sie anders. |
Der schwebende Sitz und der duo back®-Rücken ermöglichen komfortables und flexibles Sitzen.

xenium® s

Schweben wie auf Wolke 7: ROHDE & GRAHL bringt mit dem neuen Freischwinger **xenium® s** ein völlig neues Sitzgefühl in die Besucherbereiche von Firmen, Arztpraxen & Co. Kombiniert mit den bewährten,

ergonomischen **duo back®**-Rückenlehnen, vergehen jetzt Wartezeiten fast wie im Fluge. Kurz: Auf dem **xenium® s** bleiben Gäste gern auch mal ein bisschen länger sitzen.

Die passende Ergänzung.

xenium®-Partner.

Die **xenium®**-Großfamilie wäre nicht vollzählig ohne passende Sitzgelegenheiten für willkommene Gäste. Die Verwandtschaft ist unverkennbar. Beste Verarbeitung und hervorragendes Design sorgen für einen gelungenen ersten Eindruck. Die Partnerstühle bis hin zur **xenium® bank** sind optimal für Wartezonen, Besprechungen und Foyers.



Modellvielfalt trifft auf Individual-Konzept |
 So entstehen inspirierende Kombinationen.

xenium®-Besucherstühle

Die neu konzipierten **xenium®**-Besucherstühle sorgen mit vier Rückenlehnentypen für eine optimale Rückenunterstützung. Sie sind als Vierbeiner oder Freischwinger lieferbar.

Alle Varianten halten geschäftige Büroarbeiter auch in langen Besprechungen fit.



xenium® bank

Ihre Vielseitigkeit ist typisch für die Modelle der **xenium®**-Familie. Der Ablagetisch kann in praktisch jeder Position montiert – oder durch einen dritten Sitz ersetzt werden.



Keine halben Sachen

Die Optik durch und durch modern, die Ergonomie einfach perfekt: Der **x-go!**® ist ein Schlüssel zu guter Arbeit. Er ermöglicht ermüdungsfreies Sitzen, selbst wenn Konferenzen viele Stunden dauern. Mit seinem zeitgemäßen Understatement ist



er wie gemacht für Büros, Wartezonen, Foyers und Konferenzsituationen. Kurz gesagt: Im der **x-go!**® fließen Ergonomie und Design nahtlos ineinander – eben typisch ROHDE & GRAHL.



Drehpartner

Perfekter Partner für Besprechungen und Konferenzen.

Mit einer komfortablen Wippmechanik und optionalen Gleitern ist **x-go!**® der richtige Partner für lange Meetings.

Stark im Detail |
Seine Ästhetik begeistert
nachhaltig – ein Besucher-
stuhl mit Charakter.



x-go!® – pure Dynamik

In Bewegung bleiben, immer weiter machen und in langen Besprechungen Erfolge feiern: Dabei unterstützt Sie der x-go!®. Die ergonomische Komfortpolsterung fördert die Sitzdynamik und passt sich an, damit der ganze Körper jederzeit locker und entspannt bleibt.

Optisches Highlight |

Formen, die Erfolg versprechen: Das erlesene Design des x-go!® erlaubt maximale Ergonomie.



Modellvarianten

Der x-go!® überzeugt sowohl als Freischwinger wie auch mit Vierfußgestell. Die bei allen Ausführungen besonders

elegant gestaltete Armlehnenanbindung unterstreicht seinen dynamischen Charakter. Komfort trifft Understatement!





alero®

Die elegant geschwungene Linienführung der **alero®**-Partnerstühle setzt einen interessanten Design-Akzent. Erhältlich als Vierbein und als Freischwinger ist der stapelbare **alero®** für den Objektbereich ebenso geeignet wie als klassischer Besucherstuhl.

Wählen Sie zwischen zwei Rückenlehnenhöhen und zahlreichen Ausstattungsoptionen wie z. B. Armlehnen, Armauflagen in Buche Natur / gebeizt oder PU.

Büro, Seminar, Kantine.

Passt einfach überall.

Konzentrierte Besprechung in größerer Runde, Seminar, Schulung oder Präsentation, schneller Gedankenaustausch im Team: Wo immer Kommunikation stattfindet, sorgt eine ergonomische Bestuhlung für mehr Wohlbefinden und erhöhte Aufmerksamkeit – wichtig für produktive Ergebnisse. Auch in Sachen Design überzeugen die Modelle der **alero®**- und **xpendo®**-Familien.



xpendo®

Mit Designmerkmalen wie dem gepolsterten Seitenboden, Gestell in Chrom, Armlehnen in Buche Natur / gebeizt oder in PU-Ausführung beweist **xpendo®** ganz eigenen Charakter.

Der Besucherstuhl ist mit niedriger und hoher Rückenlehne erhältlich und harmoniert bestens - nicht nur mit dem **xpendo®**-Bürodrehstuhl. Optional ist das Gestell pulverbeschichtet erhältlich.

Das passt |
Für jeden Einsatzbereich
die richtige Wahl.





Unsere Alleskönner.

Wo auch immer sie eingesetzt werden: Diese Objektstühle machen an jedem Ort einen hervorragenden Job. Alle Modelle sind nach modernsten ergonomischen Gesichtspunkten gestaltet und mit zahlreichen Optionen individuell konfigurierbar.

Sie haben die Wahl |
Rückenlehne komfortabel gepolstert, Buche Natur
oder verschiedenfarbig gebeizt.



Objektbestuhlung.



Holzschalenstühle

Ideale Lösungen für gesundes Sitzen, wie zum Beispiel im Mitarbeiter-Bistro, in der Wartezone oder in Schulungsräumen. Die Modelle der Holzschalenserie werden aus

Buchenholz gefertigt und zeichnen sich durch klare Linienführung und zahlreiche Gestellvarianten und Ausstattungsmöglichkeiten aus. Ganz nach Wunsch stehen

Armlehnen sowie ein bewegliches Schreibtisch zur Verfügung. Eine Fülle von Holzbeiztönen sowie Vorderpolster setzen interessante Farbakzente.



scudo – einfach sympathisch

Der sympathische Preis und der überragend hohe Sitzkomfort macht die Modelle der **scudo**-Familie häufig zur Nummer 1 in der Objektbestuhlung. Der **scudo** ist aufgrund seiner Variantenvielfalt der perfekte Partner sobald es um funktionell überzeugende

Stühle für Schulungen, Seminare, Präsentationen oder Trainings geht. Zwei verschiedene Rückenlehnenhöhen gepolstert, Buche Natur oder farbig gebeizt lassen viele Kombinationsmöglichkeiten – passend für jeden Raum – zu.



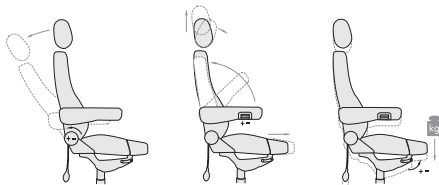
Optional | *Formschöne
PU-Armauflagen mit
angenehmer Oberfläche.*



Einsatzbereit.

Komfortabel und strapazierfähig - perfekt für den Einsatz am 24-Stunden-Arbeitsplatz.

Der **operator 24** ist speziell für den Einsatz im Dreischicht-Betrieb entwickelt worden.



operator 24

Komfortabler 24-Stunden-Stuhl.

Ergonomisch geformte Rückenschale mit Vollpolster, pneumatischer Lendenwirbelstütze und stufenloser Einstellung der Rückenlehne. Kopfstütze auszieh- und neigbar, Sitztiefenverstellung, stufenlose Verstellung der Armlehnen, Comfort-Synchronmechanik, pneumatische Tiefenfederung. Kleiderbügel optional.



Rundum überzeugend |
Die Ausstattung des CX
24/7 - Fordern Sie noch
heute das Prospekt an...



everything under control.



Wunderbar wandelbar |
*Wenn es darum geht,
ergonomischen Eigenschaften,
höchste Nutzerfreundlichkeit
und intelligente Techniklösungen
miteinander zu vereinen, ist der
CX 24/7 das derzeit wohl ele-
ganteste Leitstandskonzept - und
ein wahrer Verwandlungskünstler.*

Ein perfektes Team

Hier passt alles zusammen - **CX 24/7** und **operator 24** bilden die perfekte Einheit für den 24-Stunden-Arbeitsplatz. Wer ständig alles im Blick haben muss, sollte eines nicht aus den Augen verlieren - die Menschen hinter der Technik. Gefordert sind angepasste Lösungen, die die Aufgaben der Mitarbeiter höchstmöglich unterstützen. Nur so bleibt alles unter Kontrolle - und das an 24 Stunden am Tag und an 7 Tagen in der Woche: **CX 24/7**.

Das passt!

Die Idealbesetzung für alle Arbeitsplätze mit besonderen Anforderungen, wie zum Beispiel an der Kasse, in der Werkstatt oder auch in medizinischen und therapeutischen Bereichen.



Flexible Einsatzmöglichkeit |
Sitzhocker mit Kufengestell und
gepolstertem Sitz.

Die kleinen Helfer

Die Arbeitshocker von ROHDE & GRAHL sind vielseitig einsetzbar. Trumpf sind Leichtigkeit und einfache Bedienung.



Mobil |
Drehhocker mit Höhenverstellung
auf Rollen und Sitz gepolstert
oder PU.

Die Spezialisten





Ideal für jeden Einsatzbereich

Ob für Werkstatt und Produktion, das Labor, die Kasse, Steh-/Sitz-Arbeitsplätze und viele Bereiche mehr: Unsere Arbeitsstühle sind vielseitig einsetzbar und entlasten Rücken, Muskulatur und Gelenke an langen Arbeitstagen.

Zudem sind sie höhenverstellbar, mit einem PU-Sitz ausgestattet oder auch angenehm gepolstert und tragen das ROHDE & GRAHL Know-how aus dem Büro heraus ins ganze Unternehmen.



Kassen- und Erzieherinnenstuhl

Es stehen drei verschiedene Rückenlehnen und Sitztypen zur Wahl, inklusive der ergonomisch bewährten **duo back®**-Variante.

Die Rückenlehnen sind höhenverstellbar und unterstützen gezielt. Für den Einsatz im Kassenbereich sind Fußbringe optional erhältlich.

So einzigartig wie ein Fingerabdruck.





Individual ■

Wir arbeiten täglich daran, die hohe Funktionalität und das ansprechende Design unserer vielseitigen Stuhlmodelle weiter zu verbessern.

Mit unseren einzigartigen Sitzkonzepten schaffen wir beste Voraussetzungen für höchsten ergonomischen Sitzkomfort, der sich optimal Ihren individuellen Bedürfnissen anpasst. Dabei können Sie die Optik und Ausstattung Ihres Wunschmodells ganz nach Ihren Vorstellungen gestalten. Lehnen Sie sich zurück - und genießen Sie ein entspanntes und inspirierendes Arbeitsumfeld.

Einfach nur gut – ist uns nicht gut genug.



BLACK EDITION

Noch mehr Möglichkeiten.

So wandelbar war unser **xenium®** noch nie: Alle Kunststoffteile der innovativen Stuhlserie sind nicht nur in grau erhältlich, sondern – ebenso wie die Mesh-Bezüge – erstmals komplett auch in schwarz lieferbar. Mit der **black edition** bietet der **xenium®** eine ebenso stilvolle wie unverwechselbare Optik.

Da kommen auch Puristen ins Schwärmen.



black edition |
Alle Kunststoffteile und Mesh-Bezüge sind schwarz.

Freiraum.

Wir bieten mehr...



Lochledereinsätze |

Setzen Sie auch Akzente bei der Lederausstattung. Bei einigen Stuhlmodellen kann im Seitenboden und im Rücken ein schwarzes Lochleder für individuelle Optik eingesetzt werden. In unserer Stuhl-Preisliste können Sie genau erfahren, für welche Stuhlmodelle diese Option verfügbar ist.



Viskoelastischer Schaum oder Tempur |

Höchster Sitzkomfort: Diese Schäume ermöglichen Ihnen fast schwereloses Sitzen. Körpergewicht und Körperwärme schaffen eine Art "Sitzbett", die Kontaktfläche des Körpers zum Sitzpolster wird vergrößert und damit kann die Sitzlast "breitflächig" abgeleitet werden. Druckpunkte werden verhindert und die Blutzirkulation gefördert.




GOES COLOUR

So kommt Farbe ins Spiel.

Für Liebhaber starker Akzente ermöglicht das innovative **goes colour**-Konzept Netzrücken und Mesh-Bezüge in jeweils sieben Farben. Das Gestell ist dabei unabhängig vom Farbkonzept in elegantem Schwarz oder in Aluminium poliert zu haben. So entstehen individuelle Kombinationen, die verschiedensten Stilen gerecht werden und Corporate Design mühelos folgen.



Individuell | Das Prinzip lässt sich natürlich auch auf unseren ixo® anwenden.



Der Umwelt zuliebe |

Bereits seit Oktober 2009 verzichten wir für die **xenium®**-Serien classic, net und comfort auf den Einsatz von Klebern. Unsere Polster sind durch diese besonders umweltfreundliche Verarbeitung leicht zu recyceln. Optisch ist dies an einem Abnäher in Sitz und Rücken zu erkennen.



Verantwortung trägt sich nicht allein |

Zur Erreichung und zum Erhalt unserer hohen Qualitäts- und Umweltstandards haben wir ein integriertes Management-System eingeführt. Mit einem kontinuierlichen Verbesserungsprozess passen wir uns den stetig steigenden Anforderungen an Qualität und Umweltverträglichkeit an.



Die Grundlagen unserer Entwicklungen sind Zertifizierungen nach ISO 9001:2008 und ISO 14001:2004. Qualitäts- und Umweltmanagementsysteme sichern unseren hohen Anspruch. Denn Wichtiges überlässt man nicht dem Zufall.



Immer einen Schritt voraus.

Unser Ziel ist es, ganzheitliche Büro-Konzepte zu entwickeln und für jeden Anspruch die optimale Lösung anzubieten, um die Arbeitsprozesse des Einzelnen zu fördern und Potentiale freizusetzen.

Wir stehen für ganzheitliche Einrichtungskonzepte - Made in Germany.



Bürofachhändler seit 1970 für ergonomische Bürostühle - Büromöbel - Büroeinrichtung.

Wilhelm Schuster
Inhaber: Stefan Schuster e.K.
Schmid-Ballauf-Weg 1
80997 München
tel: 0898116717
fax: 0898117720
web: www.wilhelm-schuster.de
mail: web@wilhelm-schuster.de

ROHDE & GRAHL GmbH
31595 Steyerberg/Voigtei
Büroeinrichtungen. Made in Germany.



TÜV SÜD geprüftes Qualitäts- und
Umweltmanagement - System

