



IHR BEWEGENDER NUTZEN


WIRKUNG

- Prävention und Linderung von Rückenbeschwerden
- Fördert entspanntes und gesundes Arbeiten
- Steigert die Leistungs- und Konzentrationsfähigkeit
- Aktiviert die Herz- und Kreislauffähigkeit
- Reduziert Stress und Verspannungen
- Mindert das Risiko eines Bandscheibenvorfalles
- Verbesserte Nährstoffversorgung und Entlastung der Bandscheiben
- Aufbau und Erhaltung der Gelenkschmiere
- Entlastung der Wirbelsäule und Stärkung von Muskelgruppen
- Steigerung des allgemeinen Wohlbefindens



WAS SIE IN BEWEGUNG SETZT

MULTIDIMENSIONALES SITZSYSTEM



PENDING
Manufaktur

PENDING Manufaktur GmbH & Co.KG
Ludwig-Hüttner-Straße 5-7
D-95679 Waldershof

Büroeinrichtung	Büromöbel	 Wilhelm-Schuster.de	Bürofachhändler seit 1970
Bürostühle	Bürobedarf		
mit Planung	Kundendienst		

Wir freuen uns über Ihre Kontaktaufnahme und beraten Sie gerne!

Wilhelm-Schuster
Inhaber: Stefan Schuster e.K.
Schmid-Ballauf-Weg 1
80997 München

Tel.: +49 89 8116717
Fax: +49 89 8117720
Mail: vip@wilhelm-schuster.de
<https://www.wilhelm-schuster.de>

BEWEG DICH!

Pending bewegt!



“Tailwind 1 Fit XS”

"TAILWIND 1 FIT XS"

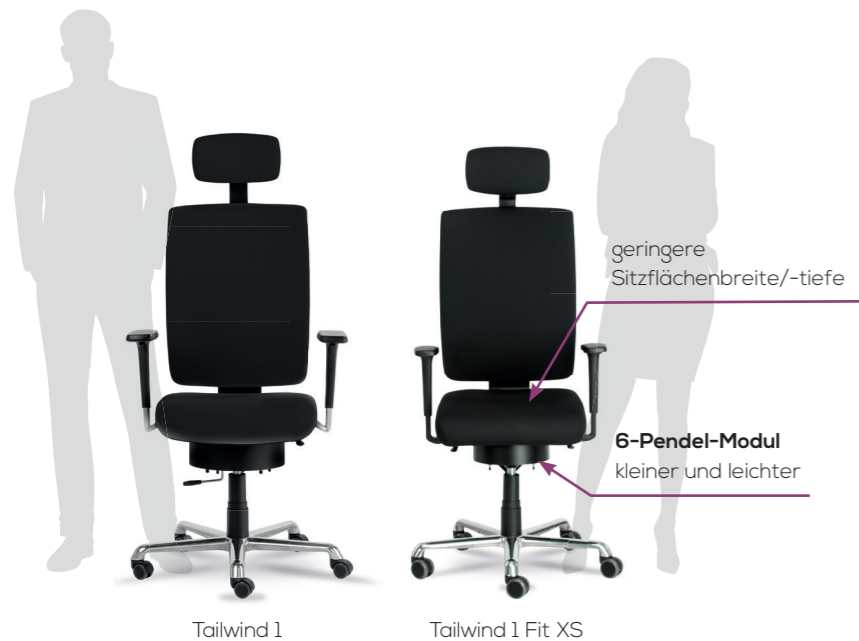
PERFEKT ABGESTIMMT

FÜR KLEINE UND LEICHTE MENSCHEN


- UNSERE FIT XS SERIE!

Die geringe Sitztiefe sorgt für angenehmes und befreiendes Sitzen. Zudem verspüren Sie eine Leichtigkeit durch die unvergleichliche Pending-Bewegung das um 4kg! leichtere und kleinere 6-Pendel-Modul. Die Höhenregulierung ist technisch so konstruiert, dass eine niedrige Sitzposition erreicht wird. Die Füße stehen entspannt und vollständig am Boden. Eine ergonomische und gesunde Sitzhaltung ist somit gegeben.

Lassen Sie sich von den Vorzügen beeindrucken und nehmen Sie Platz!



KOPFSTÜTZEN



ARMLEHNEN



SITZTIEFENVERSTELLUNG



FUSSKREUZE



ZUBEHÖR



GRÖSSEN IN CM

Sitzflächenbreite	47
Rückenlehnenbreite	46
Höhe der Rückenlehne über der Sitzfläche	62 - 70
Gesamthöhe der Rückenlehne	60
Sitzhöhe von	43 - 55
Sitztiefe	41

BEZUGSVARIATIONEN

Stoff Sprint	(100.000 Scheuertouren)
Stoff X2	(100.000 Scheuertouren)
Stoff Chateau	(35.000 Scheuertouren)
Stoff Velocity	(60.000 Scheuertouren)
Kunstleder	
Leder	

INDIVIDUALISIERUNG

- ⑧ PONSO Sitzfläche (NEU! ergonomischer Sitzkorrensitz)
- ⑨ individuelle Bestickung
- ⑩ Rückseite der Rückenlehne mit Bezugstoff

ZUBEHÖR/KOMPONENTEN

- ① Kopfstütze „small“ (neig- & höhenverstellbar)
- ② Armlehne 2D Plus
- ③ Armlehne Chrom 4D (höhen-, breiten, tiefenverstellbar & schwenkbar)
- ④ Sitztiefenverstellung (verschiebbar nach vorne um 5 cm)
- ⑤ Fußkreuz Aluminium schwarz 695 mm
- ⑥ Fußkreuz Aluminium poliert 695 mm
- ⑦ verstellbare Lordosenstütze

○ ohne Aufpreis lieferbar
● Serienausstattung