



# K40

PREISLISTE

**NowyStyl**

## Inhaltsverzeichnis

<b>Preisliste</b>	<b>1</b>
Rollcontainer	2
Rollcontainer SLIM	16
Standcontainer	24
Orga tower	27
Schiebetürenschränke	28
Querrollladenschränke	30
Flügeltürenschränke	38
Schubladenschränke	49
Garderobenschränke	53
Regalschränke	59
Wertfachschränke	64
Beistellschränke und Beistellregalschränke	68
Schränke und Regalschränke zur Integration mit einem Aufsatzschrank	71
Aufsatzschränke	80
Caddy Möbel	89
Einlegeboden	90
Zubehörteile für Schränke und Regalschränke	93
Zubehörteile für Container und Orga Tower	99
<b>Finishes</b>	<b>101</b>
<b>AGB, Garantie, Reinigung</b>	<b>105</b>

**Nowy Styl GmbH**  
Jubatus-Allee 1  
92263 Ebermannsdorf  
Germany

T + 51 9438 949-0  
F + 51 9438 949-40  
info.de@nowystyl.com

**Nowy Styl GmbH**  
Luise-Rainer-Straße 5  
40235 Düsseldorf  
Germany

T + 51 211 583 777-0  
info.de@nowystyl.com

**Nowy Styl Deutschland  
GmbH**  
Voigtei 84  
31595 Steyerberg  
Germany

T + 51 5769-70  
F + 51 5769 333  
info.de@nowystyl.com

**Nowy Styl Austria GmbH**  
Bahnhofstraße 24  
6850 Dornbirn  
Austria

T + 45 55 722 90 26-0  
info.at@nowystyl.com

**Nowy Styl Austria GmbH**  
Schönbrunner Schloßstraße  
4 / C / 7.02  
1120 Vienna  
Austria

T + 45 1 796 40 06  
info.at@nowystyl.com


### Gültig ab März 2026

Alle früheren Preislisten verlieren Ihre Gültigkeit

©Copyright 2026 Nowy Styl sp. z o.o.

Die Nowy Styl Sp.z.o.o. behält sich Irrtümer und das Recht vor, technische und preisliche Änderungen sowie Anpassungen der Stoff- und Oberflächenauswahl vorzunehmen.  
Wichtiger Hinweis! Die im Druck dargestellten Farben können von den Originalfarben abweichen.

Publications of Nowy Styl sp. z o.o. Brands and trademarks used herein are the property of NSG TM sp. z o.o.

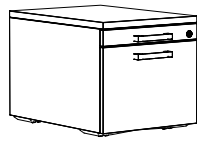


# Preisliste



**K40 niedriger Rollcontainer 1D PB**

K40 PEDESTAL MOB L 1D PB



- Kunststoff-Materiallade (80% ausziehbar)
- 1 Hängeregistraturauszug (100% ausziehbar) mit Soft-Close-System
- Zentralverriegelung mit austauschbarem Zylinder
- Kunststoffgriff im Spalt zwischen Front und Korpus, optional zusätzliche Metallgriffe
- Standardmäßig 4 versenkte Rollen Ø 33 mm, 4 Rollen Ø 37 mm, davon 2 mit Bremsen – optional nicht versenkt
- Wahlweise gepolstertes Containerpad oder gepolstertes Containerpad mit Transportgriff als Optionen
- Schubladen-Trennwand und optional Formularablagen

W440	Breite (mm)	440	
D•••	Tiefe (mm)	600	800
	Verteilung	Gesamthöhe (mm)	
	Höhe	Grundpreis (EUR)	
		Sockel	
		GD-H	GD-B30
	1/6	7 HE	
		418	448
		<b>473</b>	<b>506</b>

<b>Oberboden-Variante</b>			
TT-25	Überstehender Oberboden (der Oberboden ragt über der Front hinaus)		•
TT-19	Überstehender Oberboden (der Oberboden ragt über der Front hinaus)		○
<b>Ausführung – Korpus</b>			
CF-①	Melamin (MFC)		•
<b>Ausführung – Korpusabdeckplatte</b>			
TF-①/②	Melamin (MFC) in Korpusfarbe		•
	Melamin (MFC)		○
<b>Ausführung – Front</b>			
DF-①	Melamin (MFC) in Korpusfarbe		•
	Melamin (MFC)		○
<b>Griff</b>			
TA-④	Griffleiste (Kunststoff)		•
TA-CS-③	CS-Griff – Metall, CS5040-rechteckig		○
TA-ES-③	Metall (Typ 1)		○
TA-B-③	TYP B – Metall, rechteckig		+ 20
TA-A-③	TYP A – Metall, gebogen		+ 20
TA-C-③	TYP C – Metall, Reling		+ 20
<b>Schubladenauszug</b>			
VASS	100% ausziehbar mit Soft-Close-System		•
<b>Gleiter / Rollen</b>			
GD-H	Versenkte Rollen Ø 33 mm		•
GD-B30	Rollen Ø 37 mm		+ 21
<b>Gepolstertes Containerpad</b>			
	Keine		•
SP-⑤	Gepolstertes Containerpad	Preisgruppe 1	+ 95
		Preisgruppe 2	+ 116
		Preisgruppe 4	+ 147
SP-⑤/③	Gepolstertes Containerpad mit Transportgriff aus Metall	Preisgruppe 1	+ 176
		Preisgruppe 2	+ 196
		Preisgruppe 4	+ 227

- ① – Geben Sie den Farbcode der MFC Platte an – siehe im Kapitel „Finishes“
- ② – Geben Sie den Farbcode der Kante an – siehe im Kapitel „Finishes“
- ③ – Geben Sie den Farbcode des Metalls an – siehe im Kapitel „Finishes“
- ④ – Geben Sie den Farbcode des Kunststoffes an – siehe im Kapitel „Finishes“
- ⑤ – Geben Sie den Farbcode des Bezugstoffs aus der gewählten Preisgruppe an – siehe im Kapitel „Finishes“
- Standardmäßig verfügbar (im Grundpreis enthalten)
- Optional verfügbar (im Grundpreis enthalten)

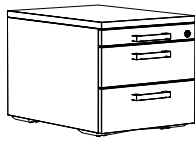
Um die Produktkonfiguration abzuschließen, wählen Sie die Optionen auf der nächsten Seite aus →

**PREISGRUPPE**

- 1: Era, Lars FR, Lucia
- 2: Cura, Cura Loop, Xtreme
- 4: Blazer, Main Line Flax, Synergy

Schubladen-Trennwand					
	Keine			•	
ACC-PS-J1	Schubladen-Trennwand	1 Stück	+ 14	-	+ 14
ACC-PS-J2		2 Stück	+ 27		+ 27
ACC-PS-J3		3 Stück	+ 41		+ 41
ACC-PS-J4		4 Stück	+ 54		+ 54
Montage					
PACK-ASM	Montiert, Kartonverpackung			•	
Bestellbeispiel	K40 PEDESTAL MOB L 1D PB (W440 D600 TT-25 CF-MB TF-MB / NP DF-NL TA-A-NIM VASS GD-H PACK-ASM)				

- Standardmäßig verfügbar (im Grundpreis enthalten)



**K40 niedriger Rollcontainer 2D PB**

K40 PEDESTAL MOB L 2D PB

- Kunststoff-Materiallade (80% ausziehbar)
- 2 Metallschubladen (80% ausziehbar oder optional 100% ausziehbar) mit Soft-Close-System
- Zentralverriegelung mit austauschbarem Zylinder
- Kunststoffgriff im Spalt zwischen Front und Korpus, optional zusätzliche Metallgriffe
- Standardmäßig 4 versenkte Rollen Ø 33 mm, 4 Rollen Ø 37 mm, davon 2 mit Bremsen – optional nicht versenkt
- Wahlweise gepolstertes Containerpad oder gepolstertes Containerpad mit Transportgriff als Optionen
- Schubladen-Trennwand und optional Formularablagen

W440	Breite (mm)					440	
D•••	Tiefe (mm)					600	800
		Verteilung	Höhe	Gesamthöhe (mm)		Grundpreis (EUR)	
				Sockel			
				GD-H	GD-B30		
		1/3/3	7 HE	418	448	<b>452</b>	<b>479</b>
<b>Oberboden-Variante</b>							
TT-25	Überstehender Oberboden (der Oberboden ragt über der Front hinaus)					•	
TT-19	Überstehender Oberboden (der Oberboden ragt über der Front hinaus)					○	
<b>Ausführung – Korpus</b>							
CF-①	Melamin (MFC)					•	
<b>Ausführung – Korpusabdeckplatte</b>							
TF-①/②	Melamin (MFC) in Korpusfarbe					•	
	Melamin (MFC)					○	
<b>Ausführung – Front</b>							
DF-①	Melamin (MFC) in Korpusfarbe					•	
	Melamin (MFC)					○	
<b>Griff</b>							
TA-④	Griffleiste (Kunststoff)					•	
TA-CS-③	CS-Griff – Metall, CS5040-rechteckig					○	
TA-ES-③	Metall (Typ 1)					○	
TA-B-③	TYP B – Metall, rechteckig					+ 27	
TA-A-③	TYP A – Metall, gebogen					+ 27	
TA-C-③	TYP C – Metall, Reling					+ 27	
<b>Schubladenauszug</b>							
	80% ausziehbar mit Soft-Close-System					•	
VASS	100% ausziehbar mit Soft-Close-System					+ 130	
<b>Gleiter / Rollen</b>							
GD-H	Versenkte Rollen Ø 33 mm					•	
GD-B30	Rollen Ø 37 mm					+ 21	

- ① – Geben Sie den Farbcode der MFC Platte an – siehe im Kapitel „Finishes“
- ② – Geben Sie den Farbcode der Kante an – siehe im Kapitel „Finishes“
- ③ – Geben Sie den Farbcode des Metalls an – siehe im Kapitel „Finishes“
- ④ – Geben Sie den Farbcode des Kunststoffs an – siehe im Kapitel „Finishes“
- Standardmäßig verfügbar (im Grundpreis enthalten)
- Optional verfügbar (im Grundpreis enthalten)

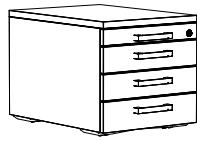
Um die Produktkonfiguration abzuschließen, wählen Sie die Optionen auf der nächsten Seite aus →

Gepolstertes Containerpad			
	Keine		•
SP-⑤	Gepolstertes Containerpad	Preisgruppe 1	+ 95
		Preisgruppe 2	+ 116
		Preisgruppe 4	+ 147
SP-⑤/③	Gepolstertes Containerpad mit Transportgriff aus Metall	Preisgruppe 1	+ 176
		Preisgruppe 2	+ 196
		Preisgruppe 4	+ 227
Schubladen-Trennwand			
	Keine		•
ACC-PS-J1	Schubladen-Trennwand	1 Stück	+ 14
ACC-PS-J2		2 Stück	+ 27
ACC-PS-J3		3 Stück	+ 41
ACC-PS-J4		4 Stück	+ 54
Formularablagen			
	Keine		•
ACC-SETC	Formularablagen, 6 Stück		+ 51
Montage			
PACK-ASM	Montiert, Kartonverpackung		•
Bestellbeispiel	K40 PEDESTAL MOB L 2D PB (W440 D600 TT-25 CF-MB TF-MB / NP DF-NL TA-A-NIM VASS GD-H PACK-ASM)		

③ – Geben Sie den Farbcode des Metalls an – [siehe im Kapitel „Finishes“](#)

⑤ – Geben Sie den Farbcode des Bezugstoffs aus der gewählten Preisgruppe an – [siehe im Kapitel „Finishes“](#)

- Standardmäßig verfügbar (im Grundpreis enthalten)



**K40 niedriger Rollcontainer 3D PB**

K40 PEDESTAL MOB L 3D PB

- Kunststoff-Materiallade (80% ausziehbar)
- 3 Metallschubladen (80% ausziehbar oder optional 100% ausziehbar) mit Soft-Close-System
- Zentralverriegelung mit austauschbarem Zylinder
- Kunststoffgriff im Spalt zwischen Front und Korpus, optional zusätzliche Metallgriffe
- Standardmäßig 4 versenkte Rollen Ø 33 mm, 4 Rollen Ø 37 mm, davon 2 mit Bremsen – optional nicht versenkt
- Wahlweise gepolstertes Containerpad oder gepolstertes Containerpad mit Transportgriff als Optionen
- Schubladen-Trennwand und optional Formularablagen

W440	Breite (mm)			440	
D•••	Tiefe (mm)			600	800
		Verteilung	Höhe	Gesamthöhe (mm)	
				Sockel	
				GD-H	GD-B30
		1/2/2/2	7 HE	418	448
				Grundpreis (EUR)	
				508	539
<b>Oberboden-Variante</b>					
TT-25	Überstehender Oberboden (der Oberboden ragt über der Front hinaus)				•
TT-19	Überstehender Oberboden (der Oberboden ragt über der Front hinaus)				○
<b>Ausführung – Korpus</b>					
CF-①	Melamin (MFC)				•
<b>Ausführung – Korpusabdeckplatte</b>					
TF-①/②	Melamin (MFC) in Korpusfarbe				•
	Melamin (MFC)				○
<b>Ausführung – Front</b>					
DF-①	Melamin (MFC) in Korpusfarbe				•
	Melamin (MFC)				○
<b>Griff</b>					
TA-④	Griffleiste (Kunststoff)				•
TA-CS-③	CS-Griff – Metall, CS5040-rechteckig				○
TA-ES-③	Metall (Typ 1)				○
TA-B-③	TYP B – Metall, rechteckig				+ 36
TA-A-③	TYP A – Metall, gebogen				+ 36
TA-C-③	TYP C – Metall, Reling				+ 36
<b>Schubladenauszug</b>					
	80% ausziehbar mit Soft-Close-System				•
VASS	100% ausziehbar mit Soft-Close-System				+ 188
<b>Gleiter / Rollen</b>					
GD-H	Versenkte Rollen Ø 33 mm				•
GD-B30	Rollen Ø 37 mm				+ 21
<b>Gepolstertes Containerpad</b>					
	Keine				•
SP-⑤	Gepolstertes Containerpad	Preisgruppe	1		+ 95
			2		+ 116
			4		+ 147
SP-⑤/③	Gepolstertes Containerpad mit Transportgriff aus Metall	Preisgruppe	1		+ 176
			2		+ 196
			4		+ 227

- ① – Geben Sie den Farbcode der MFC Platte an – siehe im Kapitel „Finishes“
- ② – Geben Sie den Farbcode der Kante an – siehe im Kapitel „Finishes“
- ③ – Geben Sie den Farbcode des Metalls an – siehe im Kapitel „Finishes“
- ④ – Geben Sie den Farbcode des Kunststoffs an – siehe im Kapitel „Finishes“
- ⑤ – Geben Sie den Farbcode des Bezugstoffs aus der gewählten Preisgruppe an – siehe im Kapitel „Finishes“

- Standardmäßig verfügbar (im Grundpreis enthalten)
- Optional verfügbar (im Grundpreis enthalten)


PREISGRUPPE

- 1: Era, Lars FR, Lucia
- 2: Cura, Cura Loop, Xtreme
- 4: Blazer, Main Line Flax, Synergy

Um die Produktkonfiguration abzuschließen, wählen Sie die Optionen auf der nächsten Seite aus →

Schubladen-Trennwand			
	Keine		•
ACC-PS-J1	Schubladen-Trennwand	1 Stück	+ 14
ACC-PS-J2		2 Stück	+ 27
ACC-PS-J3		3 Stück	+ 41
ACC-PS-J4		4 Stück	+ 54
Formularablagen			
	Keine		•
ACC-SETC	Formularablagen, 6 Stück		+ 51
Montage			
PACK-ASM	Montiert, Kartonverpackung		•
Bestellbeispiel	K40 PEDESTAL MOB L 3D PB (W440 D600 TT-25 CF-MB TF-MB/ NP DF-NL TA-A-NIM VASS GD-H PACK-ASM)		

- Standardmäßig verfügbar (im Grundpreis enthalten)



**K40 Rollcontainer 2D PB**

K40 PEDESTAL MOB M 2D PB

- Kunststoff-Materiallade (80% ausziehbar)
- 2 Metallschubladen – 1 Standardschublade (80% ausziehbar oder optional 100% ausziehbar), 1 Hängeregistraturauszug (100% ausziehbar) mit Soft-Close-System
- Zentralverriegelung mit austauschbarem Zylinder
- Kunststoffgriff im Spalt zwischen Front und Korpus, optional zusätzliche Metallgriffe
- Standardmäßig 4 versenkte Rollen Ø 33 mm, 4 Rollen Ø 37 mm, davon 2 mit Bremsen – optional nicht versenkt
- Wahlweise gepolstertes Containerpad oder gepolstertes Containerpad mit Transportgriff als Optionen
- Schubladen-Trennwand und optional Formularablagen

W440	Breite (mm)	440	
D•••	Tiefe (mm)	600	800
	Verteilung	Höhe	Gesamthöhe (mm)
			Grundpreis (EUR)
			Sockel
			GD-H      GD-B30
	1/2/6	9 HE	518      548
			542      576
<b>Oberboden-Variante</b>			
TT-25	Überstehender Oberboden (der Oberboden ragt über der Front hinaus)		•
TT-19	Überstehender Oberboden (der Oberboden ragt über der Front hinaus)		○
<b>Ausführung – Korpus</b>			
CF-①	Melamin (MFC)		•
<b>Ausführung – Korpusabdeckplatte</b>			
TF-①/②	Melamin (MFC) in Korpusfarbe		•
	Melamin (MFC)		○
<b>Ausführung – Front</b>			
DF-①	Melamin (MFC) in Korpusfarbe		•
	Melamin (MFC)		○
<b>Griff</b>			
TA-④	Griffleiste (Kunststoff)		•
TA-CS-③	CS-Griff – Metall, CS5040-rechteckig		○
TA-ES-③	Metall (Typ 1)		○
TA-B-③	TYP B – Metall, rechteckig		+ 27
TA-A-③	TYP A – Metall, gebogen		+ 27
TA-C-③	TYP C – Metall, Reling		+ 27
<b>Schubladenauszug</b>			
	80% ausziehbar mit Soft-Close-System		•
VASS	100% ausziehbar mit Soft-Close-System		+ 81
<b>Gleiter / Rollen</b>			
GD-H	Versenkte Rollen Ø 33 mm		•
GD-B30	Rollen Ø 37 mm		+ 21

- ① – Geben Sie den Farbcode der MFC Platte an – siehe im Kapitel „Finishes“
- ② – Geben Sie den Farbcode der Kante an – siehe im Kapitel „Finishes“
- ③ – Geben Sie den Farbcode des Metalls an – siehe im Kapitel „Finishes“
- ④ – Geben Sie den Farbcode des Kunststoffs an – siehe im Kapitel „Finishes“

- Standardmäßig verfügbar (im Grundpreis enthalten)
- Optional verfügbar (im Grundpreis enthalten)

Um die Produktkonfiguration abzuschließen, wählen Sie die Optionen auf der nächsten Seite aus →

Gepolstertes Containerpad			
	Keine		•
SP-⑤	Gepolstertes Containerpad	Preisgruppe 1	+ 95
		Preisgruppe 2	+ 116
		Preisgruppe 4	+ 147
SP-⑤/③	Gepolstertes Containerpad mit Transportgriff aus Metall	Preisgruppe 1	+ 176
		Preisgruppe 2	+ 196
		Preisgruppe 4	+ 227
Schubladen-Trennwand			
	Keine	—	•
ACC-PS-J1	Schubladen-Trennwand	1 Stück	+ 14
ACC-PS-J2		2 Stück	+ 27
ACC-PS-J3		3 Stück	+ 41
ACC-PS-J4		4 Stück	+ 54
			—
Formularablagen			
	Keine	•	•
ACC-SETC	Formularablagen, 6 Stück	—	+ 51
Montage			
PACK-ASM	Montiert, Kartonverpackung		•
Bestellbeispiel	K40 PEDESTAL MOB M 2D PB (W440 D600 TT-25 CF-MB TF-MB / NP DF-NL TA-A-NIM VASS GD-H PACK-ASM)		

- ③ – Geben Sie den Farbcode des Metalls an – siehe im Kapitel „Finishes“
- ⑤ – Geben Sie den Farbcode des Bezugstoffs aus der gewählten Preisgruppe an – siehe im Kapitel „Finishes“
- Standardmäßig verfügbar (im Grundpreis enthalten)



**K40 Rollcontainer 3D PB**

K40 PEDESTAL MOB M 3D PB

- Kunststoff-Materiallade (80% ausziehbar)
- 3 Metallschubladen (80% ausziehbar oder optional 100% ausziehbar) mit Soft-Close-System
- Zentralverriegelung mit austauschbarem Zylinder
- Kunststoffgriff im Spalt zwischen Front und Korpus, optional zusätzliche Metallgriffe
- Standardmäßig 4 versenkte Rollen Ø 33 mm, 4 Rollen Ø 37 mm, davon 2 mit Bremsen – optional nicht versenkt
- Wahlweise gepolstertes Containerpad oder gepolstertes Containerpad mit Transportgriff als Optionen
- Schubladen-Trennwand und optional Formularablagen

W440	Breite (mm)	440	
D•••	Tiefe (mm)	600	800
	Verteilung	Höhe	Gesamthöhe (mm)
			Sockel
			GD-H    GD-B30
	1/2/3/3	9 HE	518    548
			Grundpreis (EUR)
			<b>513                    548</b>
<b>Oberboden-Variante</b>			
TT-25	Überstehender Oberboden (der Oberboden ragt über der Front hinaus)		•
TT-19	Überstehender Oberboden (der Oberboden ragt über der Front hinaus)		○
<b>Ausführung – Korpus</b>			
CF-①	Melamin (MFC)		•
<b>Ausführung – Korpusabdeckplatte</b>			
TF-①/②	Melamin (MFC) in Korpusfarbe		•
	Melamin (MFC)		○
<b>Ausführung – Front</b>			
DF-①	Melamin (MFC) in Korpusfarbe		•
	Melamin (MFC)		○
<b>Griff</b>			
TA-④	Griffleiste (Kunststoff)		•
TA-CS-③	CS-Griff – Metall, CS5040-rechteckig		○
TA-ES-③	Metall (Typ 1)		○
TA-B-③	TYP B – Metall, rechteckig		+ 36
TA-A-③	TYP A – Metall, gebogen		+ 36
TA-C-③	TYP C – Metall, Reling		+ 36
<b>Schubladenauszug</b>			
	80% ausziehbar mit Soft-Close-System		•
VASS	100% ausziehbar mit Soft-Close-System		+ 188
<b>Gleiter / Rollen</b>			
GD-H	Versenkte Rollen Ø 33 mm		•
GD-B30	Rollen Ø 37 mm		+ 21

- ① – Geben Sie den Farbcode der MFC Platte an – siehe im Kapitel „Finishes“
- ② – Geben Sie den Farbcode der Kante an – siehe im Kapitel „Finishes“
- ③ – Geben Sie den Farbcode des Metalls an – siehe im Kapitel „Finishes“
- ④ – Geben Sie den Farbcode des Kunststoffes an – siehe im Kapitel „Finishes“
- Standardmäßig verfügbar (im Grundpreis enthalten)
- Optional verfügbar (im Grundpreis enthalten)


Um die Produktkonfiguration abzuschließen, wählen Sie die Optionen auf der nächsten Seite aus →

Gepolstertes Containerpad			
	Keine		•
SP-⑤	Gepolstertes Containerpad	Preisgruppe 1	+ 95
		Preisgruppe 2	+ 116
		Preisgruppe 4	+ 147
SP-⑤/③	Gepolstertes Containerpad mit Transportgriff aus Metall	Preisgruppe 1	+ 176
		Preisgruppe 2	+ 196
		Preisgruppe 4	+ 227
Schubladen-Trennwand			
	Keine		•
ACC-PS-J1	Schubladen-Trennwand	1 Stück	+ 14
ACC-PS-J2		2 Stück	+ 27
ACC-PS-J3		3 Stück	+ 41
ACC-PS-J4		4 Stück	+ 54
Formularablagen			
	Keine		•
ACC-SETC	Formularablagen, 6 Stück		+ 51
Montage			
PACK-ASM	Montiert, Kartonverpackung		•
Bestellbeispiel	K40 PEDESTAL MOB M 3D PB (W440 D800 TT-25 CF-MB TF-MB / NP DF-NL TA-A-NIM VASS GD-H PACK-ASM)		

③ – Geben Sie den Farbcode des Metalls an – siehe im Kapitel „Finishes“

⑤ – Geben Sie den Farbcode des Bezugstoffs aus der gewählten Preisgruppe an – siehe im Kapitel „Finishes“

- Standardmäßig verfügbar (im Grundpreis enthalten)



**K40 hoher Rollcontainer 2D PB**

K40 PEDESTAL MOB H 2D PB

- Kunststoff-Materiallade (80% ausziehbar)
- 2 Metallschubladen – 1 Standardschublade (80% ausziehbar oder optional 100% ausziehbar), 1 Hängeregistraturauszug (100% ausziehbar) mit Soft-Close-System
- Zentralverriegelung mit austauschbarem Zylinder
- Kunststoffgriff im Spalt zwischen Front und Korpus, optional zusätzliche Metallgriffe
- Standardmäßig 4 versenkte Rollen Ø 33 mm, 4 Rollen Ø 37 mm, davon 2 mit Bremsen – optional nicht versenkt
- Wahlweise gepolstertes Containerpad oder gepolstertes Containerpad mit Transportgriff als Optionen
- Schubladen-Trennwand und optional Formularablagen

W440	Breite (mm)	440			
D•••	Tiefe (mm)	600		800	
	Verteilung	Höhe	Gesamthöhe (mm)		Grundpreis (EUR)
			Sockel		
			GD-H	GD-B30	
	1/3/6	10 HE	568	598	548 / 582

<b>Oberboden-Variante</b>					
TT-25	Überstehender Oberboden (der Oberboden ragt über der Front hinaus)				•
TT-19	Überstehender Oberboden (der Oberboden ragt über der Front hinaus)				○
<b>Ausführung – Korpus</b>					
CF-①	Melamin (MFC)				•
<b>Ausführung – Korpusabdeckplatte</b>					
TF-①/②	Melamin (MFC) in Korpusfarbe				•
	Melamin (MFC)				○
<b>Ausführung – Front</b>					
DF-①	Melamin (MFC) in Korpusfarbe				•
	Melamin (MFC)				○
<b>Griff</b>					
TA-④	Griffleiste (Kunststoff)				•
TA-CS-③	CS-Griff – Metall, CS5040-rechteckig				○
TA-ES-③	Metall (Typ 1)				○
TA-B-③	TYP B – Metall, rechteckig				+ 27
TA-A-③	TYP A – Metall, gebogen				+ 27
TA-C-③	TYP C – Metall, Reling				+ 27
<b>Schubladenauszug</b>					
	80% ausziehbar mit Soft-Close-System				•
VASS	100% ausziehbar mit Soft-Close-System				+ 81
<b>Gleiter / Rollen</b>					
GD-H	Versenkte Rollen Ø 33 mm				•
GD-B30	Rollen Ø 37 mm				+ 21

- ① – Geben Sie den Farbcode der MFC Platte an – siehe im Kapitel „Finishes“
- ② – Geben Sie den Farbcode der Kante an – siehe im Kapitel „Finishes“
- ③ – Geben Sie den Farbcode des Metalls an – siehe im Kapitel „Finishes“
- ④ – Geben Sie den Farbcode des Kunststoffs an – siehe im Kapitel „Finishes“

- Standardmäßig verfügbar (im Grundpreis enthalten)
- Optional verfügbar (im Grundpreis enthalten)

Um die Produktkonfiguration abzuschließen, wählen Sie die Optionen auf der nächsten Seite aus →

Gepolstertes Containerpad				
	Keine			•
SP-⑤	Gepolstertes Containerpad	Preisgruppe	1	+ 95
			2	+ 116
			4	+ 147
SP-⑤/③	Gepolstertes Containerpad mit Transportgriff aus Metall	Preisgruppe	1	+ 176
			2	+ 196
			4	+ 227
Schubladen-Trennwand				
	Keine		–	•
ACC-PS-J1	Schubladen-Trennwand		1 Stück	+ 14
ACC-PS-J2			2 Stück	+ 27
ACC-PS-J3			3 Stück	+ 41
ACC-PS-J4			4 Stück	+ 54
				–
Formularablagen				
	Keine			•
ACC-SETC	Formularablagen, 6 Stück		–	+ 51
Montage				
PACK-ASM	Montiert, Kartonverpackung			•
Bestellbeispiel	K40 PEDESTAL MOB H 2D PB (W440 D800 TT-25 CF-MB TF-MB/NP DF-NL TA-A-NIM VASS GD-H PACK-ASM)			

- ③ – Geben Sie den Farbcode des Metalls an – siehe im Kapitel „Finishes“
- ⑤ – Geben Sie den Farbcode des Bezugstoffs aus der gewählten Preisgruppe an – siehe im Kapitel „Finishes“
- Standardmäßig verfügbar (im Grundpreis enthalten)



**K40 hoher Rollcontainer 3D PB**

K40 PEDESTAL MOB H 3D PB

- Kunststoff-Materiallade (80% ausziehbar)
- 3 Metallschubladen (80% ausziehbar oder optional 100% ausziehbar) mit Soft-Close-System
- Zentralverriegelung mit austauschbarem Zylinder
- Kunststoffgriff im Spalt zwischen Front und Korpus, optional zusätzliche Metallgriffe
- Standardmäßig 4 versenkte Rollen Ø 33 mm, 4 Rollen Ø 37 mm, davon 2 mit Bremsen – optional nicht versenkt
- Wahlweise gepolstertes Containerpad oder gepolstertes Containerpad mit Transportgriff als Optionen
- Schubladen-Trennwand und optional Formularablagen

W440	Breite (mm)	440	
D•••	Tiefe (mm)	600	800
	Verteilung	Höhe	Gesamthöhe (mm)
			Grundpreis (EUR)
			Sockel
			GD-H    GD-B30
	1/3/3/3	10 HE	568    598
			<b>520</b> <b>555</b>
<b>Oberboden-Variante</b>			
TT-25	Überstehender Oberboden (der Oberboden ragt über der Front hinaus)		•
TT-19	Überstehender Oberboden (der Oberboden ragt über der Front hinaus)		○
<b>Ausführung – Korpus</b>			
CF-①	Melamin (MFC)		•
<b>Ausführung – Korpusabdeckplatte</b>			
TF-①/②	Melamin (MFC) in Korpusfarbe		•
	Melamin (MFC)		○
<b>Ausführung – Front</b>			
DF-①	Melamin (MFC) in Korpusfarbe		•
	Melamin (MFC)		○
<b>Griff</b>			
TA-④	Griffleiste (Kunststoff)		•
TA-CS-③	CS-Griff – Metall, CS5040-rechteckig		○
TA-ES-③	Metall (Typ 1)		○
TA-B-③	TYP B – Metall, rechteckig		+ 36
TA-A-③	TYP A – Metall, gebogen		+ 36
TA-C-③	TYP C – Metall, Reling		+ 36
<b>Schubladenauszug</b>			
	80% ausziehbar mit Soft-Close-System		•
VASS	100% ausziehbar mit Soft-Close-System		+ 188
<b>Gleiter / Rollen</b>			
GD-H	Versenkte Rollen Ø 33 mm		•
GD-B30	Rollen Ø 37 mm		+ 21

① – Geben Sie den Farbcode der MFC Platte an – siehe im Kapitel „Finishes“

② – Geben Sie den Farbcode der Kante an – siehe im Kapitel „Finishes“

③ – Geben Sie den Farbcode des Metalls an – siehe im Kapitel „Finishes“

④ – Geben Sie den Farbcode des Kunststoffs an – siehe im Kapitel „Finishes“

• Standardmäßig verfügbar (im Grundpreis enthalten)

○ Optional verfügbar (im Grundpreis enthalten)


Um die Produktkonfiguration abzuschließen, wählen Sie die Optionen auf der nächsten Seite aus →

Gepolstertes Containerpad			
	Keine		•
SP-⑤	Gepolstertes Containerpad	Preisgruppe 1	+ 95
		Preisgruppe 2	+ 116
		Preisgruppe 4	+ 147
SP-⑤/③	Gepolstertes Containerpad mit Transportgriff aus Metall	Preisgruppe 1	+ 176
		Preisgruppe 2	+ 196
		Preisgruppe 4	+ 227
Schubladen-Trennwand			
	Keine		•
ACC-PS-J1	Schubladen-Trennwand	1 Stück	+ 14
ACC-PS-J2		2 Stück	+ 27
ACC-PS-J3		3 Stück	+ 41
ACC-PS-J4		4 Stück	+ 54
Formularablagen			
	Keine		•
ACC-SETC	Formularablagen, 6 Stück		+ 51
Montage			
PACK-ASM	Montiert, Kartonverpackung		•
Bestellbeispiel	K40 PEDESTAL MOB H 3D PB (W440 D800 TT-25 CF-MB TF-MB / NP DF-NL TA-A-NIM VASS GD-H PACK-ASM)		

③ – Geben Sie den Farbcode des Metalls an – siehe im Kapitel „Finishes“

⑤ – Geben Sie den Farbcode des Bezugstoffs aus der gewählten Preisgruppe an – siehe im Kapitel „Finishes“

• Standardmäßig verfügbar (im Grundpreis enthalten)



**K40 Rollcontainer 2D PB SLIM**

K40 PEDESTAL MOB N M 2D PB

- Kunststoff-Materiallade (80% ausziehbar)
- 2 Metallschubladen – 1 Standardschublade (80% ausziehbar oder optional 100% ausziehbar), 1 Hängeregistratúrauszug (100% ausziehbar) mit Soft-Close-System
- Zentralverriegelung mit austauschbarem Zylinder
- Kunststoffgriff im Spalt zwischen Front und Korpus, optional zusätzliche Metallgriffe
- Standardmäßig 4 versenkte Rollen Ø 33 mm, 4 Rollen Ø 37 mm, davon 2 mit Bremsen – optional nicht versenkt
- Wahlweise gepolstertes Containerpad oder gepolstertes Containerpad mit Transportgriff als Optionen

W340	Breite (mm)			340	
D600	Tiefe (mm)			600	
		Verteilung	Höhe	Gesamthöhe (mm)	Grundpreis (EUR)
				Sockel	
				GD-H	GD-B30
	1/2/6	9 HE	518	548	590
<b>Oberboden-Variante</b>					
TT-25	Überstehender Oberboden (der Oberboden ragt über der Front hinaus)				•
TT-19	Überstehender Oberboden (der Oberboden ragt über der Front hinaus)				○
<b>Ausführung – Korpus</b>					
CF-①	Melamin (MFC)				•
<b>Ausführung – Korpusabdeckplatte</b>					
TF-①/②	Melamin (MFC) in Korpusfarbe				•
	Melamin (MFC)				○
<b>Ausführung – Front</b>					
DF-①	Melamin (MFC) in Korpusfarbe				•
	Melamin (MFC)				○
<b>Griff</b>					
TA-④	Griffleiste (Kunststoff)				•
TA-CS-③	CS-Griff – Metall, CS5040-rechteckig				○
TA-ES-③	Metall (Typ 1)				○
TA-B-③	TYP B – Metall, rechteckig				+ 27
TA-A-③	TYP A – Metall, gebogen				+ 27
TA-C-③	TYP C – Metall, Reling				+ 27
<b>Schubladenauszug</b>					
	80% ausziehbar mit Soft-Close-System				•
VASS	100% ausziehbar mit Soft-Close-System				+ 81
<b>Gleiter / Rollen</b>					
GD-H	Versenkte Rollen Ø 33 mm				•
GD-B30	Rollen Ø 37 mm				+ 21

- ① – Geben Sie den Farbcode der MFC Platte an – siehe im Kapitel „Finishes“
- ② – Geben Sie den Farbcode der Kante an – siehe im Kapitel „Finishes“
- ③ – Geben Sie den Farbcode des Metalls an – siehe im Kapitel „Finishes“
- ④ – Geben Sie den Farbcode des Kunststoffs an – siehe im Kapitel „Finishes“
- Standardmäßig verfügbar (im Grundpreis enthalten)
- Optional verfügbar (im Grundpreis enthalten)

Um die Produktkonfiguration abzuschließen, wählen Sie die Optionen auf der nächsten Seite aus →

Gepolstertes Containerpad			
	Keine		•
SP-⑤	Gepolstertes Containerpad	Preisgruppe	1
			2
			4
			+ 95
			+ 116
			+ 147
SP-⑤/③	Gepolstertes Containerpad mit Transportgriff aus Metall	Preisgruppe	1
			2
			4
			+ 176
			+ 196
			+ 227
Montage			
PACK-ASM	Montiert, Kartonverpackung		•
Bestellbeispiel	K40 PEDESTAL MOB N M 2D PB (W340 D600 TT-25 CF-MB TF-MB / NP DF-NL TA-A-NIM VASS GD-H PACK-ASM)		

- ③ – Geben Sie den Farbcode des Metalls an – [siehe im Kapitel „Finishes“](#)
- ⑤ – Geben Sie den Farbcode des Bezugstoffs aus der gewählten Preisgruppe an – [siehe im Kapitel „Finishes“](#)
- Standardmäßig verfügbar (im Grundpreis enthalten)



**K40 Rollcontainer 3D PB SLIM**

K40 PEDESTAL MOB N M 3D PB

- Kunststoff-Materiallade (80% ausziehbar)
- 3 Metallschubladen (80% ausziehbar oder optional 100% ausziehbar) mit Soft-Close-System
- Zentralverriegelung mit austauschbarem Zylinder
- Kunststoffgriff im Spalt zwischen Front und Korpus, optional zusätzliche Metallgriffe
- Standardmäßig 4 versenkte Rollen Ø 33 mm, 4 Rollen Ø 37 mm, davon 2 mit Bremsen – optional nicht versenkt
- Wahlweise gepolstertes Containerpad oder gepolstertes Containerpad mit Transportgriff als Optionen

W340	Breite (mm)		340	
D600	Tiefe (mm)		600	
	Verteilung	Höhe	Gesamthöhe (mm)	
			Grundpreis (EUR)	
			Sockel	
			GD-H	GD-B30
	1/2/3/3	9 HE	518	548
				<b>568</b>
<b>Oberboden-Variante</b>				
TT-25	Überstehender Oberboden (der Oberboden ragt über der Front hinaus)			•
TT-19	Überstehender Oberboden (der Oberboden ragt über der Front hinaus)			○
<b>Ausführung – Korpus</b>				
CF-①	Melamin (MFC)			•
<b>Ausführung – Korpusabdeckplatte</b>				
TF-①/②	Melamin (MFC) in Korpusfarbe			•
	Melamin (MFC)			○
<b>Ausführung – Front</b>				
DF-①	Melamin (MFC) in Korpusfarbe			•
	Melamin (MFC)			○
<b>Griff</b>				
TA-④	Griffleiste (Kunststoff)			•
TA-CS-③	CS-Griff – Metall, CS5040-rechteckig			○
TA-ES-③	Metall (Typ 1)			○
TA-B-③	TYP B – Metall, rechteckig			+ 36
TA-A-③	TYP A – Metall, gebogen			+ 36
TA-C-③	TYP C – Metall, Reling			+ 36
<b>Schubladenauszug</b>				
	80% ausziehbar mit Soft-Close-System			•
VASS	100% ausziehbar mit Soft-Close-System			+ 188
<b>Gleiter / Rollen</b>				
GD-H	Versenkte Rollen Ø 33 mm			•
GD-B30	Rollen Ø 37 mm			+ 21

- ① – Geben Sie den Farbcode der MFC Platte an – siehe im Kapitel „Finishes“
- ② – Geben Sie den Farbcode der Kante an – siehe im Kapitel „Finishes“
- ③ – Geben Sie den Farbcode des Metalls an – siehe im Kapitel „Finishes“
- ④ – Geben Sie den Farbcode des Kunststoffs an – siehe im Kapitel „Finishes“

- Standardmäßig verfügbar (im Grundpreis enthalten)
- Optional verfügbar (im Grundpreis enthalten)

Um die Produktkonfiguration abzuschließen, wählen Sie die Optionen auf der nächsten Seite →

Gepolstertes Containerpad			
	Keine		•
SP-⑤	Gepolstertes Containerpad	Preisgruppe 1	+ 95
		Preisgruppe 2	+ 116
		Preisgruppe 4	+ 147
SP-⑤/③	Gepolstertes Containerpad mit Transportgriff aus Metall	Preisgruppe 1	+ 176
		Preisgruppe 2	+ 196
		Preisgruppe 4	+ 227
Montage			
PACK-ASM	Montiert, Kartonverpackung		•
Bestellbeispiel	K40 PEDESTAL MOB N M 3D PB (W340 D600 TT-25 CF-MB TF-MB / NP DF-NL TA-A-NIM VASS GD-H PACK-ASM)		

- ③ – Geben Sie den Farbcode des Metalls an – siehe im Kapitel „Finishes“
- ⑤ – Geben Sie den Farbcode des Bezugstoffs aus der gewählten Preisgruppe an – siehe im Kapitel „Finishes“
- Standardmäßig verfügbar (im Grundpreis enthalten)



**K40 hoher Rollcontainer 2D PB SLIM**

K40 PEDESTAL MOB N H 2D PB

- Kunststoff-Materiallade (80% ausziehbar)
- 2 Metallschubladen – 1 Standardschublade (80% ausziehbar oder optional 100% ausziehbar), 1 Hängeregistraturauszug (100% ausziehbar) mit Soft-Close-System
- Zentralverriegelung mit austauschbarem Zylinder
- Kunststoffgriff im Spalt zwischen Front und Korpus, optional zusätzliche Metallgriffe
- Standardmäßig 4 versenkte Rollen Ø 33 mm, 4 Rollen Ø 37 mm, davon 2 mit Bremsen – optional nicht versenkt
- Wahlweise gepolstertes Containerpad oder gepolstertes Containerpad mit Transportgriff als Optionen

W340	Breite (mm)				340	
D600	Tiefe (mm)				600	
		Verteilung	Höhe	Gesamthöhe (mm)		Grundpreis (EUR)
				Sockel		
				GD-H	GD-B30	
		1/3/6	10 HE	568	598	<b>597</b>
<b>Oberboden-Variante</b>						
TT-25	Überstehender Oberboden (der Oberboden ragt über der Front hinaus)				•	
TT-19	Überstehender Oberboden (der Oberboden ragt über der Front hinaus)				○	
<b>Ausführung – Korpus</b>						
CF-①	Melamin (MFC)				•	
<b>Ausführung – Korpusabdeckplatte</b>						
TF-①/②	Melamin (MFC) in Korpusfarbe				•	
	Melamin (MFC)				○	
<b>Ausführung – Front</b>						
DF-①	Melamin (MFC) in Korpusfarbe				•	
	Melamin (MFC)				○	
<b>Griff</b>						
TA-④	Griffleiste (Kunststoff)				•	
TA-CS-③	CS-Griff – Metall, CS5040-rechteckig				○	
TA-ES-③	Metall (Typ 1)				○	
TA-B-③	TYP B – Metall, rechteckig				<b>+ 27</b>	
TA-A-③	TYP A – Metall, gebogen				<b>+ 27</b>	
TA-C-③	TYP C – Metall, Reling				<b>+ 27</b>	
<b>Schubladenauszug</b>						
	80% ausziehbar mit Soft-Close-System				•	
VASS	100% ausziehbar mit Soft-Close-System				<b>+ 81</b>	
<b>Gleiter / Rollen</b>						
GD-H	Versenkte Rollen Ø 33 mm				•	
GD-B30	Rollen Ø 37 mm				<b>+ 21</b>	

① – Geben Sie den Farbcode der MFC Platte an – siehe im Kapitel „Finishes“

② – Geben Sie den Farbcode der Kante an – siehe im Kapitel „Finishes“

③ – Geben Sie den Farbcode des Metalls an – siehe im Kapitel „Finishes“

④ – Geben Sie den Farbcode des Kunststoffs an – siehe im Kapitel „Finishes“

• Standardmäßig verfügbar (im Grundpreis enthalten)

○ Optional verfügbar (im Grundpreis enthalten)

Um die Produktkonfiguration abzuschließen, wählen Sie die Optionen auf der nächsten Seite aus →

Gepolstertes Containerpad				
	Keine		•	
SP-⑤	Gepolstertes Containerpad	Preisgruppe	1	+ 95
			2	+ 116
			4	+ 147
SP-⑤/③	Gepolstertes Containerpad mit Transportgriff aus Metall	Preisgruppe	1	+ 176
			2	+ 196
			4	+ 227
Montage				
PACK-ASM	Montiert, Kartonverpackung		•	
Bestellbeispiel	K40 PEDESTAL MOB N H 2D PB (W340 D600 TT-25 CF-MB TF-MB/NP DF-NL TA-A-NIM VASS GD-H PACK-ASM)			

③ – Geben Sie den Farbcode des Metalls an – siehe im Kapitel „Finishes“

⑤ – Geben Sie den Farbcode des Bezugstoffs aus der gewählten Preisgruppe an – siehe im Kapitel „Finishes“

- Standardmäßig verfügbar (im Grundpreis enthalten)

PREISGRUPPE

- 1: Era, Lars FR, Lucia
- 2: Cura, Cura Loop, Xtreme
- 4: Blazer, Main Line Flax, Synergy



**K40 hoher Rollcontainer 3D PB SLIM**

K40 PEDESTAL MOB N H 3D PB

- Kunststoff-Materiallade (80% ausziehbar)
- 3 Metallschubladen (80% ausziehbar oder optional 100% ausziehbar) mit Soft-Close-System
- Zentralverriegelung mit austauschbarem Zylinder
- Kunststoffgriff im Spalt zwischen Front und Korpus, optional zusätzliche Metallgriffe
- Standardmäßig 4 versenkte Rollen Ø 33 mm, 4 Rollen Ø 37 mm, davon 2 mit Bremsen – optional nicht versenkt
- Wahlweise gepolstertes Containerpad oder gepolstertes Containerpad mit Transportgriff als Optionen

W340	Breite (mm)		340	
D600	Tiefe (mm)		600	
	Verteilung	Höhe	Gesamthöhe (mm)	
			Grundpreis (EUR)	
			Sockel	
			GD-H	GD-B30
	1/3/3/3	10 HE	568	598
				<b>573</b>
<b>Oberboden-Variante</b>				
TT-25	Überstehender Oberboden (der Oberboden ragt über der Front hinaus)			•
TT-19	Überstehender Oberboden (der Oberboden ragt über der Front hinaus)			○
<b>Ausführung – Korpus</b>				
CF-①	Melamin (MFC)			•
<b>Ausführung – Korpusabdeckplatte</b>				
TF-①/②	Melamin (MFC) in Korpusfarbe			•
	Melamin (MFC)			○
<b>Ausführung – Front</b>				
DF-①	Melamin (MFC) in Korpusfarbe			•
	Melamin (MFC)			○
<b>Griff</b>				
TA-④	Griffleiste (Kunststoff)			•
TA-CS-③	CS-Griff – Metall, CS5040-rechteckig			○
TA-ES-③	Metall (Typ 1)			○
TA-B-③	TYP B – Metall, rechteckig			+ 36
TA-A-③	TYP A – Metall, gebogen			+ 36
TA-C-③	TYP C – Metall, Reling			+ 36
<b>Schubladenauszug</b>				
	80% ausziehbar mit Soft-Close-System			•
VASS	100% ausziehbar mit Soft-Close-System			+ 188
<b>Gleiter / Rollen</b>				
GD-H	Versenkte Rollen Ø 33 mm			•
GD-B30	Rollen Ø 37 mm			+ 21

- ① – Geben Sie den Farbcode der MFC Platte an – siehe im Kapitel „Finishes“
- ② – Geben Sie den Farbcode der Kante an – siehe im Kapitel „Finishes“
- ③ – Geben Sie den Farbcode des Metalls an – siehe im Kapitel „Finishes“
- ④ – Geben Sie den Farbcode des Kunststoffs an – siehe im Kapitel „Finishes“

- Standardmäßig verfügbar (im Grundpreis enthalten)
- Optional verfügbar (im Grundpreis enthalten)

Um die Produktkonfiguration abzuschließen, wählen Sie die Optionen auf der nächsten Seite aus →

Gepolstertes Containerpad			
	Keine		•
SP-⑤	Gepolstertes Containerpad	Preisgruppe 1	+ 95
		Preisgruppe 2	+ 116
		Preisgruppe 4	+ 147
SP-⑤/③	Gepolstertes Containerpad mit Transportgriff aus Metall	Preisgruppe 1	+ 176
		Preisgruppe 2	+ 196
		Preisgruppe 4	+ 227
Montage			
PACK-ASM	Montiert, Kartonverpackung		•
Bestellbeispiel	K40 PEDESTAL MOB N H 3D PB (W340 D600 TT-25 CF-MB TF-MB / NP DF-NL TA-A-NIM VASS GD-H PACK-ASM)		


③ – Geben Sie den Farbcode des Metalls an – [siehe im Kapitel „Finishes“](#)

⑤ – Geben Sie den Farbcode des Bezugstoffs aus der gewählten Preisgruppe an – [siehe im Kapitel „Finishes“](#)

- Standardmäßig verfügbar (im Grundpreis enthalten)

PREISGRUPPE

- 1: Era, Lars FR, Lucia
- 2: Cura, Cura Loop, Xtreme
- 4: Blazer, Main Line Flax, Synergy



**K40 Standcontainer 2D PB**

K40 PEDESTAL FD 2D PB

- Kunststoff-Materiallade (80% ausziehbar)
- 2 Hängeregistraturauszüge (100% ausziehbar) mit Soft-Close-System
- Zentralverriegelung mit austauschbarem Zylinder
- Kunststoffgriff im Spalt zwischen Front und Korpus, optional zusätzliche Metallgriffe
- Standardmäßig Kunststoffgleiter oder optional höhere Kunststoffgleiter (+ 26 mm)
- Schubladen-Trennwand und optional Formularablagen

W440	Breite (mm)	440		
D••••	Tiefe (mm)	800	900	1000
	Verteilung	Höhe	Gesamthöhe (mm)	
			Sockel	
			GD	GD-25
	1 / 6 / 6	13 HE	725	750
			<b>704</b>	<b>715</b>
			<b>727</b>	

**Oberboden-Variante**

TT-25	Überstehender Oberboden (der Oberboden ragt über der Front hinaus)	•
TT-19	Überstehender Oberboden (der Oberboden ragt über der Front hinaus)	○

**Ausführung – Korpus**

CF-①	Melamin (MFC)	•
------	---------------	---

**Ausführung – Korpusabdeckplatte**

TF-①/②	Melamin (MFC)	Kante 2 mm (gleiche Farbe)	•
		Kante 2 mm (verschiedene Farbe)	○

**Ausführung – Front**

DF-①	Melamin (MFC)	•
------	---------------	---

**Griff**

TA-④	Griffleiste (Kunststoff)	•
TA-CS-③	CS-Griff – Metall, CS5040-rechteckig	○
TA-ES-③	Metall (Typ 1)	○
TA-B-③	TYP B – Metall, rechteckig	+ 27
TA-A-③	TYP A – Metall, gebogen	+ 27
TA-C-③	TYP C – Metall, Reling	+ 27

**Schubladenauszug**

VASS	100% ausziehbar mit Soft-Close-System	•
------	---------------------------------------	---

**Gleiter / Rollen**

GD	Gleiter	•
GD-25	Gleiter, Höhe + 26 mm	○

**Schubladen-Trennwand**

	Keine	•
ACC-PS-J1	1 Stück	+ 14
ACC-PS-J2	2 Stück	+ 27
ACC-PS-J3	3 Stück	+ 41
ACC-PS-J4	4 Stück	+ 54

**Montage**

PACK-ASM	Komplett montiert, Kartonverpackung	•
----------	-------------------------------------	---

Bestellbeispiel	K40 PEDESTAL FD 2D PB (W440 D800 TT-25 CF-MB TF-MB/ NP DF-NL TA-A-NIM VASS GD PACK-ASM)
-----------------	---

- ① – Geben Sie den Farbcode der MFC Platte an – siehe im Kapitel „Finishes“
- ② – Geben Sie den Farbcode der Kante an – siehe im Kapitel „Finishes“
- ③ – Geben Sie den Farbcode des Metalls an – siehe im Kapitel „Finishes“
- ④ – Geben Sie den Farbcode des Kunststoffs an – siehe im Kapitel „Finishes“
- Standardmäßig verfügbar (im Grundpreis enthalten)
- Optional verfügbar (im Grundpreis enthalten)



**K40 Standcontainer 3D PB**

K40 PEDESTAL FD 3D PB

- Kunststoff-Materiallade (80% ausziehbar)
- 3 Metallschubladen – 2 Standardschubladen (80% ausziehbar oder optional 100% ausziehbar), 1 Hängeregistraturauszug (100% ausziehbar) mit Soft-Close-System
- Zentralverriegelung mit austauschbarem Zylinder
- Kunststoffgriff im Spalt zwischen Front und Korpus, optional zusätzliche Metallgriffe
- Standardmäßig Kunststoffgleiter oder optional höhere Kunststoffgleiter (+ 26 mm)
- Schubladen-Trennwand und optional Formularablagen

W440	Breite (mm)	440		
D••••	Tiefe (mm)	800	900	1000
	Verteilung	Höhe	Gesamthöhe (mm)	
			Sockel	
			GD	GD-25
	1/3/3/6	13 HE	725	750
			695	706
			706	716

**Oberboden-Variante**

TT-25	Überstehender Oberboden (der Oberboden ragt über der Front hinaus)	•
TT-19	Überstehender Oberboden (der Oberboden ragt über der Front hinaus)	○

**Ausführung – Korpus**

CF-①	Melamin (MFC)	•
------	---------------	---

**Ausführung – Korpusabdeckplatte**

TF-①/②	Melamin (MFC)	Kante 2 mm (gleiche Farbe)	•
		Kante 2 mm (verschiedene Farbe)	○

**Ausführung – Front**

DF-①	Melamin (MFC)	•
------	---------------	---

**Griff**

TA-④	Griffleiste (Kunststoff)	•
TA-CS-③	CS-Griff – Metall, CS5040-rechteckig	○
TA-ES-③	Metall (Typ 1)	○
TA-B-③	TYP B – Metall, rechteckig	+ 36
TA-A-③	TYP A – Metall, gebogen	+ 36
TA-C-③	TYP C – Metall, Reling	+ 36

**Schubladenauszug**

	80% ausziehbar mit Soft-Close-System	•
VASS	100% ausziehbar mit Soft-Close-System	+ 141

**Gleiter / Rollen**

GD	Gleiter	•
GD-25	Gleiter, Höhe + 26 mm	○

**Schubladen-Trennwand**

	Keine	•
ACC-PS-J1	1 Stück	+ 14
ACC-PS-J2	2 Stück	+ 27
ACC-PS-J3	3 Stück	+ 41
ACC-PS-J4	4 Stück	+ 54

**Formularablagen**

	Keine	•
ACC-SETC	Formularablagen, 6 Stück	+ 51

**Montage**

PACK-ASM	Komplett montiert, Kartonverpackung	•
----------	-------------------------------------	---

Bestellbeispiel	K40 PEDESTAL FD 3D PB (W440 D800 TT-25 CF-MB TF-MB / NP DF-NL TA-A-NIM VASS GD PACK-ASM)		
-----------------	--	--	--

- ① – Geben Sie den Farbcode der MFC Platte an – siehe im Kapitel „Finishes“
- ② – Geben Sie den Farbcode der Kante an – siehe im Kapitel „Finishes“
- ③ – Geben Sie den Farbcode des Metalls an – siehe im Kapitel „Finishes“
- ④ – Geben Sie den Farbcode des Kunststoffs an – siehe im Kapitel „Finishes“
- Standardmäßig verfügbar (im Grundpreis enthalten)
- Optional verfügbar (im Grundpreis enthalten)



**K40 Standcontainer 4D PB**


K40 PEDESTAL FD 4D PB

- Kunststoff-Materiallade (80% ausziehbar)
- 4 Metallschubladen (80% ausziehbar oder optional 100% ausziehbar) mit Soft-Close-System
- Zentralverriegelung mit austauschbarem Zylinder
- Kunststoffgriff im Spalt zwischen Front und Korpus, optional zusätzliche Metallgriffe
- Standardmäßig Kunststoffgleiter oder optional höhere Kunststoffgleiter (+ 26 mm)
- Schubladen-Trennwand und optional Formularablagen

W440	Breite (mm)	440			
D••••	Tiefe (mm)	800	900	1000	
	Verteilung	Höhe		Gesamthöhe (mm)	Grundpreis (EUR)
		Sockel			
		GD	GD-25		
	1/3/3/3/3	13 HE	725	750	665    679    691
<b>Oberboden-Variante</b>					
TT-25	Überstehender Oberboden (der Oberboden ragt über der Front hinaus)				•
TT-19	Überstehender Oberboden (der Oberboden ragt über der Front hinaus)				○
<b>Ausführung – Korpus</b>					
CF-①	Melamin (MFC)				•
<b>Ausführung – Korpusabdeckplatte</b>					
TF-①/②	Melamin (MFC)	Kante 2 mm (gleiche Farbe)			•
		Kante 2 mm (verschiedene Farbe)			○
<b>Ausführung – Front</b>					
DF-①	Melamin (MFC)				•
<b>Griff</b>					
TA-④	Griffleiste (Kunststoff)				•
TA-CS-③	CS-Griff – Metall, CS5040-rechteckig				○
TA-ES-③	Metall (Typ 1)				○
TA-B-③	TYP B – Metall, rechteckig				+ 42
TA-A-③	TYP A – Metall, gebogen				+ 42
TA-C-③	TYP C – Metall, Reling				+ 42
<b>Schubladenauszug</b>					
	80% ausziehbar mit Soft-Close-System				•
VASS	100% ausziehbar mit Soft-Close-System				+ 247
<b>Gleiter / Rollen</b>					
GD	Gleiter				•
GD-25	Gleiter, Höhe + 26 mm				○
<b>Schubladen-Trennwand</b>					
	Keine				•
ACC-PS-J1		1 Stück			+ 14
ACC-PS-J2	Schubladen-Trennwand	2 Stück			+ 27
ACC-PS-J3		3 Stück			+ 41
ACC-PS-J4		4 Stück			+ 54
<b>Formularablagen</b>					
	Keine				•
ACC-SETC	Formularablagen, 6 Stück				+ 51
<b>Montage</b>					
PACK-ASM	Komplett montiert, Kartonverpackung				•
Bestellbeispiel	K40 PEDESTAL FD 4D PB (W440 D800 TT-25 CF-MB TF-MB/NP DF-NL TA-A-NIM VASS GD PACK-ASM)				

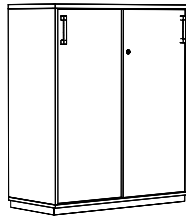
① – Geben Sie den Farbcode der MFC Platte an – siehe im Kapitel „Finishes“  
 ② – Geben Sie den Farbcode der Kante an – siehe im Kapitel „Finishes“  
 ③ – Geben Sie den Farbcode des Metalls an – siehe im Kapitel „Finishes“  
 ④ – Geben Sie den Farbcode des Kunststoffs an – siehe im Kapitel „Finishes“

• Standardmäßig verfügbar (im Grundpreis enthalten)  
 ○ Optional verfügbar (im Grundpreis enthalten)



K40 Orga tower							
K40 ORGA TOWER OT							
<ul style="list-style-type: none"> <li>• Spanplatten-Schublade (100% ausziehbar) mit Soft-Close-System</li> <li>• Zylinderschloss mit austauschbarem Schließzylinder</li> <li>• Organisationsleiste und optional Zubehörteile zum Aufhängen</li> <li>• Optional Media-Port in der Schublade</li> <li>• Zusätzliche Rolle für einfacheres Ausziehen der Schublade</li> </ul>							
Breite (mm)		436					
D••••	Tiefe (mm)	800	900	1000			
Höhe		Gesamthöhe (mm)		Grundpreis (EUR)			
2 OH	2 OH	832	<b>1137</b>	<b>1171</b>	<b>1205</b>		
3 OH	3 OH	1222	<b>1214</b>	<b>1252</b>	<b>1291</b>		
Ausführung – Korpus							
CF-①	Melamin (MFC)		•				
Ausführung – fronts							
DF-①	Melamin (MFC)		•				
Ausführung – Korpusabdeckplatte							
TF-①/②	Melamin (MFC)	Kante 2 mm (gleiche Farbe)	•				
		Kante 2 mm (verschiedene Farbe)	○				
Ausführung – Einlegeböden							
	Melamin (MFC), passend zur Korpusfarbe		•				
Oberboden-Variante							
TT-25	Überstehender Oberboden (der Oberboden ragt über der Tür hinaus)		•				
Griff							
TA-B-③	TYP B – Metall, rechteckig		•				
TA-A-③	TYP A – Metall, gebogen		○				
TA-C-③	TYP C – Metall, Reling		○				
TA-CS-③	CS-Griff – Metall, CS5040-rechteckig		○				
TA-ES-③	Metall (Typ 1)		○				
Version							
V-R	Rechte Ausführung – zur Platzierung auf der rechten Seite des Nutzers		•				
V-L	Linke Ausführung – zur Platzierung auf der linken Seite des Nutzers		○				
Media Ports							
			•				
YR001-⑧-B	Media Port EVOline Circle80 1M 1 × Steckdose	Schwarz	+ 114				
YR001-⑧-W	1 × dual-USB-Charger (TYP A + C)	Weiß	+ 114				
Organisationsleiste							
	Keine	•	–	•	–	•	–
OS	Ja	–	+ 29	–	+ 29	–	+ 29
Zubehörteile							
	Keine	•	–	•	–	•	–
ACC-OSM	Eingehängte mittlere Ablageschale	–	○	–	○	–	○
ACC-OMS	Eingehängte A4-Ablageschale	–	+ 60	–	+ 60	–	+ 60
Montage							
PACK-ASM	Komplett montiert, Kartonverpackung		•				
Bestellbeispiel	K40 ORGA TOWER OT (D800 2 OH CF-MB DF-NA TF-MB / NP TT-25 TA-B-NIM V-L PACK-ASM)						

- ① – Geben Sie den Farbcode der MFC Platte an – siehe im Kapitel „Finishes“
- ② – Geben Sie den Farbcode der Kante an – siehe im Kapitel „Finishes“
- ③ – Geben Sie den Farbcode des Metalls an – siehe im Kapitel „Finishes“
- ⑧ – Geben Sie den Standard des Media Ports an: CH13, FR, GB, GE
- Standardmäßig verfügbar (im Grundpreis enthalten)
- Optional verfügbar (im Grundpreis enthalten)



**K40 Schiebetürenschränk**

K40 CABINET SD

- Standardmäßig überstehender Oberboden
- Trennwand in Korpusfarbe
- Standardmäßig Metallgriff oder optional Aluminium-Griffleiste
- Sockel:
  - Metallrahmen pulverbeschichtet, mit nivellierbaren Gleitern, Höhe standardmäßig 40 mm,
  - Metallrahmen pulverbeschichtet, mit nivellierbaren Gleitern, standardmäßig Höhe 70 mm,
  - optional Kunststoffgleiter 25 mm.

Grundpreis für Tiefe 460 mm

W••••	Breite (mm)			800	1000	1200	1600	
D460	Tiefe (mm)			460				
		Höhe			Grundpreis (EUR)			
		Sockel						
		F40	F70	G25				
1 OH	1 OH	424	454	409	<b>370</b>	<b>376</b>	<b>481</b>	<b>566</b>
2 OH	2 OH	808	838	793	<b>431</b>	<b>466</b>	<b>565</b>	<b>613</b>
2.5 OH	2.5 OH	1070	1100	1055	<b>492</b>	<b>565</b>	<b>697</b>	<b>788</b>
3 OH	3 OH	1192	1222	1177	<b>492</b>	<b>565</b>	<b>697</b>	<b>788</b>
4 OH	4 OH	1576	1606	1561	<b>623</b>	<b>707</b>	<b>837</b>	—
5 OH	5 OH	1960	1990	1945	—	<b>839</b>	<b>972</b>	

Grundpreis für Tiefe 600 mm

W••••	Breite (mm)			800	1000	1200	1600	
D600	Tiefe (mm)			600				
		Höhe			Grundpreis (EUR)			
		Sockel						
		F40	F70	G25				
1 OH	1 OH	424	454	409	<b>443</b>	<b>452</b>	<b>574</b>	<b>680</b>
2 OH	2 OH	808	838	793	<b>516</b>	<b>558</b>	<b>678</b>	<b>737</b>
2.5 OH	2.5 OH	1070	1100	1055	<b>591</b>	<b>678</b>	<b>837</b>	<b>945</b>
3 OH	3 OH	1192	1222	1177	<b>591</b>	<b>678</b>	<b>837</b>	<b>945</b>
4 OH	4 OH	1576	1606	1561	<b>744</b>	<b>850</b>	<b>1005</b>	—
5 OH	5 OH	1960	1990	1945	—	<b>1008</b>	<b>1166</b>	

**Oberboden-Variante**

TT-25	Überstehender Oberboden (der Oberboden ragt über der Tür hinaus)								•
-------	--	--	--	--	--	--	--	--	---

**Ausführung – Korpus**

CF-①	Melamin (MFC)								•
------	---------------	--	--	--	--	--	--	--	---

**Ausführung – Korpusabdeckplatte**

TF-①/②	Melamin (MFC) in Korpusfarbe	•	—	•	—	•	—	•	—
	Melamin (MFC)	—	○	—	○	—	○	—	○

**Ausführung – Tür**

DF-①	Melamin (MFC) in Korpusfarbe	•	—	•	—	•	—	•	—
	Melamin (MFC)	—	○	—	○	—	○	—	○

① – Geben Sie den Farbcode der MFC Platte an – siehe im Kapitel „Finishes“

② – Geben Sie den Farbcode der Kante an – siehe im Kapitel „Finishes“

- Standardmäßig verfügbar (im Grundpreis enthalten)
- Optional verfügbar (im Grundpreis enthalten)

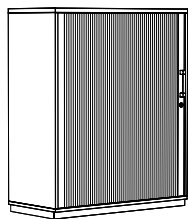
Um die Produktkonfiguration abzuschließen, wählen Sie die Optionen auf der nächsten Seite aus →

Ausführung – Einlegeböden										
SF-①	Melamin (MFC) in Korpusfarbe	●	–	●	–	●	–	●	–	
	Melamin (MFC)	–	○	–	○	–	○	–	○	
Griff										
TA-B-③	TYP B – Metall, rechteckig							●		
TA-A-③	TYP A – Metall, gebogen							○		
TA-C-③	TYP C – Metall, Reling							○		
TA-CS-③	CS-Griff – Metall, CS5040-rechteckig							○		
TA-ES-③	Metall (Typ 1)							○		
TA-HB	Griffe aus eloxiertem Aluminium	1 OH							+ 33	
		2 OH							+ 48	
		2.5 OH							+ 61	
		3 OH							+ 61	
		4 OH						+ 82		–
		5 OH		–					+ 111	
Schloss										
	Keine								●	
LO-CC	Zentral-Zylinderschloss mit austauschbarem Schließzylinder	Zufällige Schlossnummer							○	
LO-CC-101		101							○	
LO-CC-102		102							○	
LO-CC-103		Schlossnummer: 103							○	
LO-CC-104		104							○	
LO-CC-105		105							○	
Sockel										
F40-③	Metallsockel	40 mm							●	
F70-③		70 mm							+ 11	
G25	Höhenverstellbare Gleiter 25 mm	Schwarz							– 40	
Montage										
PACK-ASM	Montiert, Kartonverpackung								●	
Bestellbeispiel	K40 CABINET SD (W800 D460 4 OH CF-MB TF-MB / MB DF-MB SF-MB TA-A-NIM LO-CC F40-BL PACK-ASM)									

① – Geben Sie den Farbcode der MFC Platte an – siehe im Kapitel „Finishes“

③ – Geben Sie den Farbcode des Metalls an – siehe im Kapitel „Finishes“

- Standardmäßig verfügbar (im Grundpreis enthalten)
- Optional verfügbar (im Grundpreis enthalten)



**K40 Querrollladenschrank D1**

K40 CABINET HRT 1D

- Querrollladenschrank, eintürig
- Standardmäßig überstehender Oberboden
- Trennwand in Korpusfarbe für Schrank, Breite 1200 mm, mit Spanplatte-Einlegeboden
- Standardmäßig Metallgriff oder optional Aluminium-Griffleiste in Querrollladenfarbe
- Sockel:
  - Metallrahmen pulverbeschichtet, mit nivellierbaren Gleitern, Höhe standardmäßig 40 mm,
  - Metallrahmen pulverbeschichtet, mit nivellierbaren Gleitern, standardmäßig Höhe 70 mm,
  - optional Kunststoffgleiter 25 mm.

Grundpreis für Tiefe 460 mm

W••••	Breite (mm)				800	1000	1200	
D460	Tiefe (mm)	460						
		Höhe	Gesamthöhe (mm)			Grundpreis (EUR)		
		Sockel						
					F40	F70	G25	
2 OH	2 OH	808	838	793	<b>537</b>	<b>603</b>	<b>658</b>	
2.5 OH	2.5 OH	1070	1100	1055	<b>658</b>	<b>723</b>	<b>817</b>	
3 OH	3 OH	1192	1222	1177	<b>658</b>	<b>723</b>	<b>817</b>	
4 OH	4 OH	1576	1606	1561	<b>784</b>	<b>880</b>	<b>979</b>	
5 OH	5 OH	1960	1990	1945	<b>923</b>	<b>1031</b>	<b>1130</b>	
6 OH	6 OH	2344	2374	—	<b>1054</b>	<b>1167</b>	<b>1261</b>	

Grundpreis für Tiefe 600 mm

W••••	Breite (mm)				800	1000	1200	
D600	Tiefe (mm)	600						
		Höhe	Gesamthöhe (mm)			Grundpreis (EUR)		
		Sockel						
					F40	F70	G25	
2 OH	2 OH	808	838	793	<b>643</b>	<b>723</b>	<b>790</b>	
2.5 OH	2.5 OH	1070	1100	1055	<b>790</b>	<b>867</b>	<b>980</b>	
3 OH	3 OH	1192	1222	1177	<b>790</b>	<b>867</b>	<b>980</b>	
4 OH	4 OH	1576	1606	1561	<b>940</b>	<b>1056</b>	<b>1173</b>	
5 OH	5 OH	1960	1990	1945	<b>1108</b>	<b>1238</b>	<b>1357</b>	
6 OH	6 OH	2344	2374	—	<b>1264</b>	<b>1399</b>	<b>1512</b>	

**Oberboden-Variante**

TT-25	Überstehender Oberboden (der Oberboden ragt über der Tür hinaus)	•
-------	--	---

**Türversion**

V-R	Nach rechts geöffnet, mit einem Schloss auf der linken Seite	•
V-L	Nach links geöffnet, mit einem Schloss auf der rechten Seite	○

**Ausführung – Korpus**

CF-①	Melamin (MFC)	•
------	---------------	---

**Ausführung – Korpusabdeckplatte**

TF-①/②	Melamin (MFC) in Korpusfarbe	•	–	•	–	•	–
	Melamin (MFC)	–	○	–	○	–	○

**Ausführung – Tür**

DF-④	Querrollladen (Kunststoff)	•
------	----------------------------	---

① – Geben Sie den Farbcode der MFC Platte an – siehe im Kapitel „Finishes“

② – Geben Sie den Farbcode der Kante an – siehe im Kapitel „Finishes“

④ – Geben Sie den Farbcode des Kunststoffes an – siehe im Kapitel „Finishes“

• Standardmäßig verfügbar (im Grundpreis enthalten)

○ Optional verfügbar (im Grundpreis enthalten)

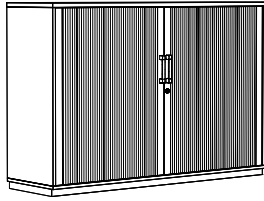
Um die Produktkonfiguration abzuschließen, wählen Sie die Optionen auf der nächsten Seite aus →

Ausführung – Einlegeböden								
SF-①	Melamin (MFC) in Korpusfarbe		●	–	●	–	●	–
	Melamin (MFC)		–	○	–	○	–	○
SF-M	Stahl pulverbeschichtet in der Farbe Jet Black RAL 9005							○
Griff								
TA-B-③	TYP B – Metall, rechteckig							●
TA-A-③	TYP A – Metall, gebogen							○
TA-C-③	TYP C – Metall, Reling							○
TA-CS-③	CS-Griff – Metall, CS5040-rechteckig							○
TA-ES-③	Metall (Typ 1)							○
TA-HB	Kunststoffgriff							○
Schloss								
	Keine							●
LO-CC	Zentral-Zylinderschloss mit austauschbarem Schließzylinder	Zufällige Schlossnummer						○
LO-CC-101		101						○
LO-CC-102		102						○
LO-CC-103		103						○
LO-CC-104		104						○
LO-CC-105		105						○
Sockel								
F40-③	Metallsockel	40 mm						●
F70-③		70 mm						+ 11
G25	Höhenverstellbare Gleiter 25 mm (für 6 OH-Höhe nicht verfügbar)	Schwarz						– 40
Montage								
PACK-ASM	Montiert, Kartonverpackung							●
Bestellbeispiel	K40 CABINET HRT 1D (W800 D460 2 OH V-R CF-MB TF-MB/MB DF-J14 SF-M TA-A-CR LO-CC F40-BL PACK-ASM)							

① – Geben Sie den Farbcode der MFC Platte an – siehe im Kapitel „Finishes“

③ – Geben Sie den Farbcode des Metalls an – siehe im Kapitel „Finishes“

- Standardmäßig verfügbar (im Grundpreis enthalten)
- Optional verfügbar (im Grundpreis enthalten)



**K40 Querrollladenschrank D2**

K40 CABINET HRT 2D

- Querrollladenschrank, zweitürig
- Standardmäßig überstehender Oberboden
- Trennwand in Korpusfarbe
- Standardmäßig Metallgriff oder optional Aluminium-Griffleiste in Querrollladenfarbe
- Sockel:
  - Metallrahmen pulverbeschichtet, mit nivellierbaren Gleitern, Höhe standardmäßig 40 mm,
  - Metallrahmen pulverbeschichtet, mit nivellierbaren Gleitern, standardmäßig Höhe 70 mm,
  - optional Kunststoffgleiter 25 mm.

Grundpreis für Tiefe 460 mm

W••••	Breite (mm)				1600
D460	Tiefe (mm)				460
		Höhe	Gesamthöhe (mm)		Grundpreis (EUR)
			Sockel		
			F40	F70	G25
2 OH	2 OH	808	838	793	<b>912</b>
2.5 OH	2.5 OH	1070	1100	1055	<b>1089</b>
3 OH	3 OH	1192	1222	1177	<b>1089</b>

Grundpreis für Tiefe 600 mm

W••••	Breite (mm)				1600
D600	Tiefe (mm)				600
		Höhe	Gesamthöhe (mm)		Grundpreis (EUR)
			Sockel		
			F40	F70	G25
2 OH	2 OH	808	838	793	<b>1095</b>
2.5 OH	2.5 OH	1070	1100	1055	<b>1307</b>
3 OH	3 OH	1192	1222	1177	<b>1307</b>

**Oberboden-Variante**

TT-25	Überstehender Oberboden (der Oberboden ragt über der Tür hinaus)		•	
-------	--	--	---	--

**Türversion**

V-LR	Mittig schließend		•	
------	-------------------	--	---	--

**Ausführung – Korpus**

CF-①	Melamin (MFC)		•	
------	---------------	--	---	--

**Ausführung – Korpusabdeckplatte**

TF-①/②	Melamin (MFC) in Korpusfarbe	•		–
	Melamin (MFC)	–		○

**Ausführung – Tür**

DF-④	Querrollladen (Kunststoff)		•	
------	----------------------------	--	---	--

**Ausführung – Einlegeböden**

SF-①	Melamin (MFC) in Korpusfarbe	•		–
	Melamin (MFC)	–		○

**Griff**

TA-B-③	TYP B – Metall, rechteckig		•	
TA-A-③	TYP A – Metall, gebogen		○	
TA-C-③	TYP C – Metall, Reling		○	
TA-CS-③	CS-Griff – Metall, CS5040-rechteckig		○	
TA-ES-③	Metall (Typ 1)		○	
TA-HB	Kunststoffgriff		○	

- ① – Geben Sie den Farbcode der MFC Platte an – siehe im Kapitel „Finishes“
- ② – Geben Sie den Farbcode der Kante an – siehe im Kapitel „Finishes“
- ③ – Geben Sie den Farbcode des Metalls an – siehe im Kapitel „Finishes“
- ④ – Geben Sie den Farbcode des Kunststoffs an – siehe im Kapitel „Finishes“

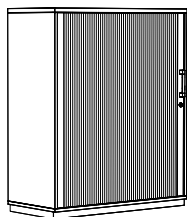
- Standardmäßig verfügbar (im Grundpreis enthalten)
- Optional verfügbar (im Grundpreis enthalten)

Um die Produktkonfiguration abzuschließen, wählen Sie die Optionen auf der nächsten Seite aus →

Schloss			
	Keine		•
LO-CC	Zentral-Zylinderschloss mit austauschbarem Schließzylinder	Zufällige Schlossnummer	○
LO-CC-101		101	○
LO-CC-102		102	○
LO-CC-103		Schlossnummer: 103	○
LO-CC-104		104	○
LO-CC-105		105	○
Sockel			
F40-③	Metallsockel	40 mm	•
F70-③		70 mm	+ 11
G25	Höhenverstellbare Gleiter 25 mm	Schwarz	- 40
Montage			
PACK-ASM	Montiert, Kartonverpackung		•
Bestellbeispiel	K40 CABINET HRT 2D (W1600 D460 2 OH TT-25 V-LR CF-MB TF-MB / MB DF-J14 SF-MB TA-A-CR LO-CC F40-BL PACK-ASM)		

③ – Geben Sie den Farbcode des Metalls an – siehe im Kapitel „Finishes“

- Standardmäßig verfügbar (im Grundpreis enthalten)
- Optional verfügbar (im Grundpreis enthalten)



**K40 Querrollladenschrank D1 mit Zubehörteile**

K40 CABINET HRT 1D ACC

- Querrollladenschrank, eintürig
- Standardmäßig überstehender Oberboden
- Bei Breiten 1200 mm standardmäßig Metall-Einlegeboden
- Standardmäßig Metallgriff oder optional Aluminium-Griffleiste in Querrollladenfarbe
- Sockel:
  - Metallrahmen pulverbeschichtet, mit nivellierbaren Gleitern, Höhe standardmäßig 40 mm,
  - Metallrahmen pulverbeschichtet, mit nivellierbaren Gleitern, standardmäßig Höhe 70 mm,
  - optional Kunststoffgleiter 25 mm.
- Zubehörteile:
  - Hängeregistratur-Pendelstange als Standard,
  - Materiallade.

Grundpreis für Tiefe 460 mm

W••••	Breite (mm)				800	1000	1200		
D460	Tiefe (mm)	460							
		Höhe	Gesamthöhe (mm)			Grundpreis (EUR)			
				Sockel					
				F40	F70	G25			
2 OH	2 OH	808	838	793	<b>812</b>	<b>884</b>	<b>942</b>		
2.5 OH	2.5 OH	1070	1100	1055	<b>933</b>	<b>1004</b>	<b>1101</b>		
3 OH	3 OH	1192	1222	1177	<b>933</b>	<b>1004</b>	<b>1101</b>		
4 OH	4 OH	1576	1606	1561	<b>1059</b>	<b>1161</b>	<b>1263</b>		
5 OH	5 OH	1960	1990	1945	<b>1198</b>	<b>1312</b>	<b>1414</b>		
6 OH	6 OH	2344	2374	—	<b>1329</b>	<b>1448</b>	<b>1545</b>		

Grundpreis für Tiefe 600 mm

W••••	Breite (mm)				800	1000	1200		
D600	Tiefe (mm)	600							
		Höhe	Gesamthöhe (mm)			Grundpreis (EUR)			
				Sockel					
				F40	F70	G25			
2 OH	2 OH	808	838	793	<b>918</b>	<b>1004</b>	<b>1074</b>		
2.5 OH	2.5 OH	1070	1100	1055	<b>1065</b>	<b>1148</b>	<b>1264</b>		
3 OH	3 OH	1192	1222	1177	<b>1065</b>	<b>1148</b>	<b>1264</b>		
4 OH	4 OH	1576	1606	1561	<b>1215</b>	<b>1337</b>	<b>1457</b>		
5 OH	5 OH	1960	1990	1945	<b>1383</b>	<b>1519</b>	<b>1641</b>		
6 OH	6 OH	2344	2374	—	<b>1539</b>	<b>1680</b>	<b>1796</b>		

**Oberboden-Variante**

TT-25	Überstehender Oberboden (der Oberboden ragt über der Tür hinaus)	•
-------	--	---

**Türversion**

V-R	Nach rechts geöffnet, mit einem Schloss auf der linken Seite	•
V-L	Nach links geöffnet, mit einem Schloss auf der rechten Seite	○

**Ausführung – Korpus**

CF-①	Melamin (MFC)	•
------	---------------	---

**Ausführung – Korpusabdeckplatte**

TF-①/②	Melamin (MFC) in Korpusfarbe	•	—	•	—	•	—
	Melamin (MFC)	—	○	—	○	—	○

**Ausführung – Tür**

DF-④	Querrollladen (Kunststoff)	•
------	----------------------------	---

① – Geben Sie den Farbcode der MFC Platte an – siehe im Kapitel „Finishes“

② – Geben Sie den Farbcode der Kante an – siehe im Kapitel „Finishes“

④ – Geben Sie den Farbcode des Kunststoffes an – siehe im Kapitel „Finishes“

• Standardmäßig verfügbar (im Grundpreis enthalten)

○ Optional verfügbar (im Grundpreis enthalten)

Um die Produktkonfiguration abzuschließen, wählen Sie die Optionen auf der nächsten Seite aus →

Ausführung – Einlegeböden						
SF-①	Melamin (MFC) in Korpusfarbe	•	–	•	–	–
	Melamin (MFC)	–	○	–	○	–
SF-M	Stahl pulverbeschichtet in der Farbe Jet Black RAL 9005	○			•	
Griff						
TA-B-③	TYP B – Metall, rechteckig				•	
TA-A-③	TYP A – Metall, gebogen				○	
TA-C-③	TYP C – Metall, Reling				○	
TA-CS-③	CS-Griff – Metall, CS5040-rechteckig				○	
TA-ES-③	Metall (Typ 1)				○	
TA-HB	Kunststoffgriff				○	
Schloss						
	Keine				•	
LO-CC	Zentral-Zylinderschloss mit austauschbarem Schließzylinder	Zufällige Schlossnummer				○
LO-CC-101		101				○
LO-CC-102		102				○
LO-CC-103		103				○
LO-CC-104		104				○
LO-CC-105		105				○
Sockel						
F40-③	Metallsockel	40 mm				•
F70-③		70 mm				+ 11
G25	Höhenverstellbare Gleiter 25 mm (für 6 OH-Höhe nicht verfügbar)	Schwarz				– 40
Zubehörteile – Ebene 1 OH						
ACC-HAHT-1	Hängeregisterauszug				•	
Zubehörteile – Ebene 2 OH						
	Keine				•	
ACC-HAHT-2	Hängeregisterauszug	+ 284	+ 290			+ 293
Zubehörteile – Ebene 3 OH						
	Keine				•	
ACC-HAHT-3	Hängeregisterauszug	+ 284	+ 290			+ 293
Zubehörteile – Ebene 4 OH						
	Keine				•	
ACC-HAHT-4	Hängeregisterauszug	+ 284	+ 290			+ 293
Materiallade						
	Keine				•	
ACC-PT	Materiallade				+ 85	
Montage						
PACK-ASM	Montiert, Kartonverpackung				•	
Bestellbeispiel	K40 CABINET HRT 1D ACC (W800 D600 2 OH TT-25 V-R CF-MB TF-MB / MB DF-J14 SF-MB TA-B-CR LO-CC F40-BL ACC-HAHT-1 PACK-ASM)					

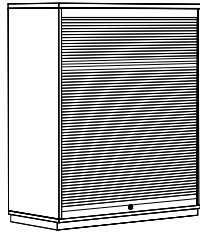
① – Geben Sie den Farbcode der MFC Platte an – siehe im Kapitel „Finishes“

③ – Geben Sie den Farbcode des Metalls an – siehe im Kapitel „Finishes“

④ – Geben Sie den Farbcode des Kunststoffs an – siehe im Kapitel „Finishes“

• Standardmäßig verfügbar (im Grundpreis enthalten)

○ Optional verfügbar (im Grundpreis enthalten)



**K40 Jalousietürenschränk D1**

K40 CABINET VRT 1D

- Jalousietürenschränk, eintürig
- Standardmäßig überstehender Oberboden
- Trennwand in Korpusfarbe beim Schrank, Stärke 1000 mm und 1200 mm, mit Einlegeboden aus Platte
- Standardmäßig Aluminium-Griffleiste in Jalousietürenfarbe
- Sockel:
  - Metallrahmen pulverbeschichtet, mit nivellierbaren Gleitern, Höhe standardmäßig 40 mm,
  - Metallrahmen pulverbeschichtet, mit nivellierbaren Gleitern, standardmäßig Höhe 70 mm,
  - optional Kunststoffgleiter 25 mm.

Grundpreis für Tiefe 460 mm

W••••	Breite (mm)				800	1000	1200
D460	Tiefe (mm)				460		
	Höhe	Gesamthöhe (mm)			Grundpreis (EUR)		
		Sockel					
		F40	F70	G25			
3 OH	3 OH	1192	1222	1177	<b>802</b>	<b>1021</b>	<b>1116</b>
4 OH	4 OH	1576	1606	1561	<b>881</b>	<b>1099</b>	<b>1196</b>
5 OH	5 OH	1960	1990	1945	<b>961</b>	<b>1176</b>	<b>1275</b>
6 OH	6 OH	2344	2374	—	<b>1039</b>	<b>1281</b>	<b>1385</b>

Grundpreis für Tiefe 600 mm

W••••	Breite (mm)				800	1000	1200
D600	Tiefe (mm)				600		
	Höhe	Gesamthöhe (mm)			Grundpreis (EUR)		
		Sockel					
		F40	F70	G25			
3 OH	3 OH	1192	1222	1177	<b>963</b>	<b>1223</b>	<b>1341</b>
4 OH	4 OH	1576	1606	1561	<b>1057</b>	<b>1318</b>	<b>1435</b>
5 OH	5 OH	1960	1990	1945	<b>1152</b>	<b>1411</b>	<b>1529</b>
6 OH	6 OH	2344	2374	—	<b>1248</b>	<b>1538</b>	<b>1664</b>

**Oberboden-Variante**

TT-25	Überstehender Oberboden (der Oberboden ragt über der Tür hinaus)	•					
-------	--	---	--	--	--	--	--

**Ausführung – Korpus**

CF-①	Melamin (MFC)	•					
------	---------------	---	--	--	--	--	--

**Ausführung – Korpusabdeckplatte**

TF-①/②	Melamin (MFC) in Korpusfarbe	•	—	•	—	•	—
	Melamin (MFC)	—	○	—	○	—	○

**Ausführung – Tür**

DF-④	Querrollladen (Kunststoff)	•					
------	----------------------------	---	--	--	--	--	--

**Ausführung – Einlegeböden**

SF-①	Melamin (MFC) in Korpusfarbe	•	—	•	—	•	—
	Melamin (MFC)	—	○	—	○	—	○
SF-M	Stahl pulverbeschichtet in der Farbe Jet Black RAL 9005	○					

① – Geben Sie den Farbcode der MFC Platte an – siehe im Kapitel „Finishes“

② – Geben Sie den Farbcode der Kante an – siehe im Kapitel „Finishes“

④ – Geben Sie den Farbcode des Kunststoffes an – siehe im Kapitel „Finishes“

• Standardmäßig verfügbar (im Grundpreis enthalten)

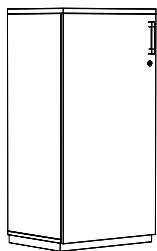
○ Optional verfügbar (im Grundpreis enthalten)

Um die Produktkonfiguration abzuschließen, wählen Sie die Optionen auf der nächsten Seite aus →

Schloss			
	Keine		•
LO-CC	Zentral-Zylinderschloss mit austauschbarem Schließzylinder	Zufällige Schlossnummer	○
LO-CC-101		101	○
LO-CC-102		102	○
LO-CC-103		Schlossnummer: 103	○
LO-CC-104		104	○
LO-CC-105		105	○
Sockel			
F40-③	Metallsockel	40 mm	•
F70-③		70 mm	+ 11
G25	Höhenverstellbare Gleiter 25 mm (für 6 OH-Höhe nicht verfügbar)	Schwarz	- 40
Montage			
PACK-ASM	Montiert, Kartonverpackung		•
Bestellbeispiel	K40 CABINET VRT 1D (W800 D600 3 OH TT-25 CF-MB TF-MB / MB DF-J14 SF-MB LO-CC F40-BL PACK-ASM)		

③ – Geben Sie den Farbcode des Metalls an – siehe im Kapitel „Finishes“

- Standardmäßig verfügbar (im Grundpreis enthalten)
- Optional verfügbar (im Grundpreis enthalten)



**K40 Flügeltürenschränk D1**

K40 CABINET H 1D

- Eintüriger Flügeltürenschränk mit Soft-Close-System
- Standardmäßig überstehender Oberboden oder optional zurückgesetzter Oberboden
- Sockel:
  - Metallrahmen pulverbeschichtet, mit nivellierbaren Gleitern, Höhe standardmäßig 40 mm,
  - Metallrahmen pulverbeschichtet, mit nivellierbaren Gleitern, standardmäßig Höhe 70 mm,
  - optional Kunststoffgleiter 25 mm.

Grundpreis für Tiefe 460 mm

W•••	Breite (mm)				400	500	600		
D460	Tiefe (mm)				460				
		Height	Gesamthöhe (mm)			Grundpreis (EUR)			
				Sockel					
				F40	F70	G25			
1 OH	1 OH	424	454	409	<b>287</b>	<b>298</b>	<b>305</b>		
2 OH	2 OH	808	838	793	<b>338</b>	<b>354</b>	<b>367</b>		
2.5 OH	2.5 OH	1070	1100	1055	<b>389</b>	<b>412</b>	<b>433</b>		
3 OH	3 OH	1192	1222	1177	<b>389</b>	<b>412</b>	<b>433</b>		
4 OH	4 OH	1576	1606	1561	<b>461</b>	<b>482</b>	<b>500</b>		
5 OH	5 OH	1960	1990	1945	<b>509</b>	<b>528</b>	<b>553</b>		
6 OH	6 OH	2344	2374	—	<b>552</b>	<b>582</b>	<b>608</b>		

Grundpreis für Tiefe 600 mm

W•••	Breite (mm)				400	500	600		
D600	Tiefe (mm)				600				
		Höhe	Gesamthöhe (mm)			Grundpreis (EUR)			
				Sockel					
				F40	F70	G25			
1 OH	1 OH	424	454	409	<b>349</b>	<b>364</b>	<b>373</b>		
2 OH	2 OH	808	838	793	<b>409</b>	<b>428</b>	<b>445</b>		
2.5 OH	2.5 OH	1070	1100	1055	<b>474</b>	<b>500</b>	<b>526</b>		
3 OH	3 OH	1192	1222	1177	<b>474</b>	<b>500</b>	<b>526</b>		
4 OH	4 OH	1576	1606	1561	<b>557</b>	<b>583</b>	<b>606</b>		
5 OH	5 OH	1960	1990	1945	<b>617</b>	<b>641</b>	<b>667</b>		
6 OH	6 OH	2344	2374	—	<b>666</b>	<b>706</b>	<b>735</b>		

**Oberboden-Variante**

TT-25	Überstehender Oberboden (der Oberboden ragt über der Tür hinaus)	•
TT-025	Zurückgesetzter Oberboden (die Tür verdeckt den Oberboden)	○

**Türversion**

V-R	Rechts	•
V-L	Links	○

**Türöffnungswinkel**

OA-110	110°	•
OA-270	270°	+ 31

**Ausführung – Korpus**

CF-①	Melamin (MFC)	•
------	---------------	---

Um die Produktkonfiguration abzuschließen, wählen Sie die Optionen auf der nächsten Seite aus →

- ① – Geben Sie den Farbcode der MFC Platte an – siehe im Kapitel „Finishes“
- Standardmäßig verfügbar (im Grundpreis enthalten)
  - Optional verfügbar (im Grundpreis enthalten)

Ausführung – Korpusabdeckplatte			
TF-①/②	Melamin (MFC) in Korpusfarbe		● – ● – ● –
	Melamin (MFC)		– ○ – ○ – ○
Ausführung – Tür			
DF-①	Melamin (MFC) in Korpusfarbe		● – ● – ● –
	Melamin (MFC)		– ○ – ○ – ○
Ausführung – Einlegeböden			
SF-①	Melamin (MFC) in Korpusfarbe		● – ● – ● –
	Melamin (MFC)		– ○ – ○ – ○
SF-M	Stahl pulverbeschichtet in der Farbe Jet Black RAL 9005		○
Griff			
TA-B-③	TYP B – Metall, rechteckig		●
TA-A-③	TYP A – Metall, gebogen		○
TA-C-③	TYP C – Metall, Reling		○
TA-CS-③	CS-Griff – Metall, CS5040-rechteckig		○
TA-ES-③	Metall (Typ 1)		○
Schloss			
	Keine		●
LO-CC	Zentral-Zylinderschloss mit austauschbarem Schließzylinder	Zufällige Schlossnummer	○
LO-CC-101		101	○
LO-CC-102		102	○
LO-CC-103		Schlossnummer: 103	○
LO-CC-104		104	○
LO-CC-105		105	○
Sockel			
F40-③	Metallsockel	40 mm	●
F70-③		70 mm	+ 11
G25	Höhenverstellbare Gleiter 25 mm (für 6 OH-Höhe nicht verfügbar)	Schwarz	- 40
Montage			
PACK-ASM	Montiert, Kartonverpackung		●
Bestellbeispiel	K40 CABINET H 1D (W400 D460 3 OH TT-25 V-R OA-270 CF-MB TF-MB / MB DF-J14 SF-MB TA-B-NIM LO-CC F40-BL PACK-ASM)		


① – Geben Sie den Farbcode der MFC Platte an – siehe im Kapitel „Finishes“

② – Geben Sie den Farbcode der Kante an – siehe im Kapitel „Finishes“

③ – Geben Sie den Farbcode des Metalls an – siehe im Kapitel „Finishes“

● Standardmäßig verfügbar (im Grundpreis enthalten)

○ Optional verfügbar (im Grundpreis enthalten)



**K40 Flügeltürenschränk D2**

K40 CABINET H 2D

- Zweitüriger Flügeltürenschränk mit Soft-Close-System
- Standardmäßig überstehender Oberboden oder optional zurückgesetzter Oberboden
- Trennwand in Korpusfarbe beim Schränk, Stärke 1000 mm und 1200 mm, mit Einlegeboden aus Platte
- Sockel:
  - Metallrahmen pulverbeschichtet, mit nivellierbaren Gleitern, Höhe standardmäßig 40 mm,
  - Metallrahmen pulverbeschichtet, mit nivellierbaren Gleitern, standardmäßig Höhe 70 mm,
  - optional Kunststoffgleiter 25 mm.

Grundpreis für Tiefe 460 mm

W••••	Breite (mm)				400	1000	1200	
D460	Tiefe (mm)	460						
		Höhe	Gesamthöhe (mm)			Grundpreis (EUR)		
		Sockel						
		F40	F70	G25				
1 OH	1 OH	424	454	409	<b>392</b>	<b>441</b>	<b>484</b>	
2 OH	2 OH	808	838	793	<b>400</b>	<b>461</b>	<b>509</b>	
2.5 OH	2.5 OH	1070	1100	1055	<b>465</b>	<b>542</b>	<b>606</b>	
3 OH	3 OH	1192	1222	1177	<b>465</b>	<b>542</b>	<b>606</b>	
4 OH	4 OH	1576	1606	1561	<b>553</b>	<b>647</b>	<b>722</b>	
5 OH	5 OH	1960	1990	1945	<b>648</b>	<b>735</b>	<b>811</b>	
6 OH	6 OH	2344	2374	—	<b>735</b>	<b>858</b>	<b>982</b>	

Grundpreis für Tiefe 600 mm

W••••	Breite (mm)				800	1000	1200	
D600	Tiefe (mm)	600						
		Höhe	Gesamthöhe (mm)			Grundpreis (EUR)		
		Sockel						
		F40	F70	G25				
1 OH	1 OH	424	454	409	<b>477</b>	<b>536</b>	<b>584</b>	
2 OH	2 OH	808	838	793	<b>485</b>	<b>557</b>	<b>617</b>	
2.5 OH	2.5 OH	1070	1100	1055	<b>566</b>	<b>656</b>	<b>733</b>	
3 OH	3 OH	1192	1222	1177	<b>566</b>	<b>656</b>	<b>733</b>	
4 OH	4 OH	1576	1606	1561	<b>667</b>	<b>781</b>	<b>875</b>	
5 OH	5 OH	1960	1990	1945	<b>782</b>	<b>887</b>	<b>981</b>	
6 OH	6 OH	2344	2374	—	<b>887</b>	<b>1035</b>	<b>1183</b>	

**Oberboden-Variante**

TT-25	Überstehender Oberboden (der Oberboden ragt über der Tür hinaus)	•
TT-O25	Zurückgesetzter Oberboden (die Tür verdeckt den Oberboden)	○

**Türversion**

V-LR	Links und rechts	•
------	------------------	---

**Türöffnungswinkel**

OA-110	110°	•
OA-270	270°	+ 31

**Ausführung – Korpus**

CF-①	Melamin (MFC)	•
------	---------------	---

① – Geben Sie den Farbcode der MFC Platte an – siehe im Kapitel „Finishes“

- Standardmäßig verfügbar (im Grundpreis enthalten)
- Optional verfügbar (im Grundpreis enthalten)

Um die Produktkonfiguration abzuschließen, wählen Sie die Optionen auf der nächsten Seite aus →

Ausführung – Korpusabdeckplatte							
TF-①/②	Melamin (MFC) in Korpusfarbe	●	—	●	—	●	—
	Melamin (MFC)	—	○	—	○	—	○
Ausführung – Tür							
DF-①	Melamin (MFC) in Korpusfarbe	●	—	●	—	●	—
	Melamin (MFC)	—	○	—	○	—	○
Ausführung – Einlegeböden							
SF-①	Melamin (MFC) in Korpusfarbe	●	—	●	—	●	—
	Melamin (MFC)	—	○	—	○	—	○
SF-M	Stahl pulverbeschichtet in der Farbe Jet Black RAL 9005					○	
Griff							
TA-B-③	TYP B – Metall, rechteckig					●	
TA-A-③	TYP A – Metall, gebogen					○	
TA-C-③	TYP C – Metall, Reling					○	
TA-CS-③	CS-Griff – Metall, CS5040-rechteckig					○	
TA-ES-③	Metall (Typ 1)					○	
Schloss							
	Keine					●	
LO-CC		Zufällige Schlossnummer				○	
LO-CC-101		101				○	
LO-CC-102	Zentral-Zylinderschloss mit austauschbarem Schließzylinder	102				○	
LO-CC-103		Schlossnummer: 103				○	
LO-CC-104		104				○	
LO-CC-105		105				○	
Sockel							
F40-③	Metallsockel	40 mm				●	
F70-③		70 mm				+ 11	
G25	Höhenverstellbare Gleiter 25 mm (für 6 OH-Höhe nicht verfügbar)	Schwarz				– 40	
Montage							
PACK-ASM	Montiert, Kartonverpackung					●	
Bestellbeispiel	K40 CABINET H 2D (W800 D460 1 OH TT-25 V-LR OA-270 CF-MB TF-MB / MB DF-MB SF-M TA-B-CR LO-CC F40-BL PACK-ASM)						

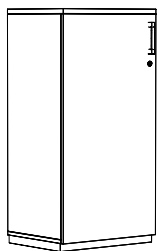
① – Geben Sie den Farbcode der MFC Platte an – siehe im Kapitel „Finishes“

② – Geben Sie den Farbcode der Kante an – siehe im Kapitel „Finishes“

③ – Geben Sie den Farbcode des Metalls an – siehe im Kapitel „Finishes“

● Standardmäßig verfügbar (im Grundpreis enthalten)

○ Optional verfügbar (im Grundpreis enthalten)



**K40 Flügeltürenschränk D1 mit Zubehörteile**

K40 CABINET H 1D ACC

- Eintüriger Flügeltürenschränk mit Soft-Close-System
- Standardmäßig überstehender Oberboden oder optional zurückgesetzter Oberboden
- Sockel:
  - Metallrahmen pulverbeschichtet, mit nivellierbaren Gleitern, Höhe standardmäßig 40 mm,
  - Metallrahmen pulverbeschichtet, mit nivellierbaren Gleitern, standardmäßig Höhe 70 mm,
  - optional Kunststoffgleiter 25 mm.
- Zubehörteile:
  - Hängeregistratur-Pendelstange als Standard,
  - Schublade als Option (mögliche Auswahl von entweder nur Hängeregistraturablagen oder nur Breitwandschübe),
  - Materiallade.

Grundpreis für Tiefe 460 mm

W600	Breite (mm)				600
D460	Tiefe (mm)				460
		Höhe	Gesamthöhe (mm)		Grundpreis (EUR)
			Sockel		
			F40	F70	G25
1 OH	1 OH	424	454	409	<b>503</b>
2 OH	2 OH	808	838	793	<b>565</b>
2.5 OH	2.5 OH	1070	1100	1055	<b>631</b>
3 OH	3 OH	1192	1222	1177	<b>631</b>
4 OH	4 OH	1576	1606	1561	<b>698</b>
5 OH	5 OH	1960	1990	1945	<b>751</b>
6 OH	6 OH	2344	2374	—	<b>806</b>

Grundpreis für Tiefe 600 mm

W600	Breite (mm)				600
D600	Tiefe (mm)				600
		Höhe	Gesamthöhe (mm)		Grundpreis (EUR)
			Sockel		
			F40	F70	G25
1 OH	1 OH	424	454	409	<b>571</b>
2 OH	2 OH	808	838	793	<b>643</b>
2.5 OH	2.5 OH	1070	1100	1055	<b>724</b>
3 OH	3 OH	1192	1222	1177	<b>724</b>
4 OH	4 OH	1576	1606	1561	<b>804</b>
5 OH	5 OH	1960	1990	1945	<b>865</b>
6 OH	6 OH	2344	2374	—	<b>933</b>

**Oberboden-Variante**

TT-25	Überstehender Oberboden (der Oberboden ragt über der Tür hinaus)	•
TT-O25	Zurückgesetzter Oberboden (die Tür verdeckt den Oberboden)	○

**Türversion**

V-R	Rechts	•
V-L	Links	○

**Türöffnungswinkel**

OA-110	110°	•
OA-270	270°	<b>+ 31</b>

**Ausführung – Korpus**

CF-①	Melamin (MFC)	•
------	---------------	---

① – Geben Sie den Farbcode der MFC Platte an – siehe im Kapitel „Finishes“

- Standardmäßig verfügbar (im Grundpreis enthalten)
- Optional verfügbar (im Grundpreis enthalten)

Um die Produktkonfiguration abzuschließen, wählen Sie die Optionen auf der nächsten Seite aus →


Ausführung – Korpusabdeckplatte			
TF-①/②	Melamin (MFC) in Korpusfarbe		●
	Melamin (MFC)		○
Ausführung – Tür			
DF-①	Melamin (MFC) in Korpusfarbe		●
	Melamin (MFC)		○
Ausführung – Einlegeböden			
SF-①	Melamin (MFC) in Korpusfarbe		●
	Melamin (MFC)		○
SF-M	Stahl pulverbeschichtet in der Farbe Jet Black RAL 9005		○
Griff			
TA-B-③	TYP B – Metall, rechteckig		●
TA-A-③	TYP A – Metall, gebogen		○
TA-C-③	TYP C – Metall, Reling		○
TA-CS-③	CS-Griff – Metall, CS5040-rechteckig		○
TA-ES-③	Metall (Typ 1)		○
Schloss			
	Keine		●
LO-CC	Zentral-Zylinderschloss mit austauschbarem Schließzylinder	Zufällige Schlossnummer	○
LO-CC-101		101	○
LO-CC-102		102	○
LO-CC-103		Schlossnummer: 103	○
LO-CC-104		104	○
LO-CC-105		105	○
Sockel			
F40-③	Metallsockel	40 mm	●
F70-③		70 mm	+ 11
G25	Höhenverstellbare Gleiter 25 mm (für 6 OH-Höhe nicht verfügbar)	Schwarz	- 40
Zubehörteile – Ebene 1 OH			
ACC-HA-1	Hängeregisterauszug		●
ACC-BR-1	Breitwandschub		+ 10
Zubehörteile – Ebene 2 OH			
	Keine		●
ACC-HA-2	Hängeregisterauszug		+ 204
ACC-BR-2	Breitwandschub		+ 214
Zubehörteile – Ebene 3 OH			
	Keine		●
ACC-HA-3	Hängeregisterauszug		+ 204
ACC-BR-3	Breitwandschub		+ 214
Zubehörteile – Ebene 4 OH			
	Keine		●
ACC-HA-4	Hängeregisterauszug		+ 204
ACC-BR-4	Breitwandschub		+ 214
Materiallade			
	Keine		●
ACC-PT	Materiallade		+ 85
Montage			
PACK-ASM	Montiert, Kartonverpackung		●
Bestellbeispiel	K40 CABINET H 1D ACC (W600 D460 30H TT-25 V-R OA-270 CF-MB TF-MB / MB DF-MB SF-M TA-B-CR LO-CC G25 ACC-HA-1 ACC-HA-2 ACC-HA-3 PACK-ASM)		

① – Geben Sie den Farbcode der MFC Platte an – siehe im Kapitel „Finishes“  
 ② – Geben Sie den Farbcode der Kante an – siehe im Kapitel „Finishes“  
 ③ – Geben Sie den Farbcode des Metalls an – siehe im Kapitel „Finishes“

● Standardmäßig verfügbar (im Grundpreis enthalten)  
 ○ Optional verfügbar (im Grundpreis enthalten)

**K40 Flügeltürenschränk D2 mit Zubehörteile**

K40 CABINET H 2D ACC



- Eintüriger Flügeltürenschränk mit Soft-Close-System
- Standardmäßig überstehender Oberboden oder optional zurückgesetzter Oberboden
- Trennwand in Korpusfarbe beim Schränk, Stärke 1000 mm und 1200 mm, mit Einlegeboden aus Platte
- Sockel:
  - Metallrahmen pulverbeschichtet, mit nivellierbaren Gleitern, Höhe standardmäßig 40 mm,
  - Metallrahmen pulverbeschichtet, mit nivellierbaren Gleitern, standardmäßig Höhe 70 mm,
  - optional Kunststoffgleiter 25 mm.
- Zubehörteile:
  - Hängeregistratur-Pendelstange als Standard,
  - Optional Leitz / Elba-Hängeregistratur-Pendelstange,
  - Schublade als Option (mögliche Auswahl von entweder nur Hängeregistraturablagen oder nur Breitwandschübe) , bei Breiten 1000 und 1200 mm, Hängeregisterauszug und Schublade sowie Hängeregistratur – Pendelstange nur mit Metall-Einlegeboden erhältlich,
  - Materiallade , bei Schränken mit Breiten 1000 und 1200 mm.

Grundpreis für Tiefe 460 mm

W••••	Breite (mm)				800	1000	1200
D460	Tiefe (mm)				460		
		Höhe	Gesamthöhe (mm)		Grundpreis (EUR)		
		Sockel					
		F40	F70	G25			
2 OH	2 OH	808	838	793	<b>606</b>	<b>686</b>	<b>741</b>
2.5 OH	2.5 OH	1070	1100	1055	<b>671</b>	<b>767</b>	<b>838</b>
3 OH	3 OH	1192	1222	1177	<b>671</b>	<b>767</b>	<b>838</b>
4 OH	4 OH	1576	1606	1561	<b>759</b>	<b>872</b>	<b>954</b>
5 OH	5 OH	1960	1990	1945	<b>854</b>	<b>960</b>	<b>1043</b>
6 OH	6 OH	2344	2374	—	<b>941</b>	<b>1083</b>	<b>1214</b>

Grundpreis für Tiefe 600 mm

W••••	Breite (mm)				800	1000	1200
D600	Tiefe (mm)				600		
		Höhe	Gesamthöhe (mm)		Grundpreis (EUR)		
		Sockel					
		F40	F70	G25			
2 OH	2 OH	808	838	793	<b>691</b>	<b>782</b>	<b>849</b>
2.5 OH	2.5 OH	1070	1100	1055	<b>772</b>	<b>881</b>	<b>965</b>
3 OH	3 OH	1192	1222	1177	<b>772</b>	<b>881</b>	<b>965</b>
4 OH	4 OH	1576	1606	1561	<b>873</b>	<b>1006</b>	<b>1107</b>
5 OH	5 OH	1960	1990	1945	<b>988</b>	<b>1112</b>	<b>1213</b>
6 OH	6 OH	2344	2374	—	<b>1093</b>	<b>1260</b>	<b>1415</b>

Um die Produktkonfiguration abzuschließen, wählen Sie die Optionen auf der nächsten Seite aus →

Oberboden-Variante							
TT-25	Überstehender Oberboden (der Oberboden ragt über der Tür hinaus)	●					
TT-025	Zurückgesetzter Oberboden (die Tür verdeckt den Oberboden)	○					
Türversion							
V-LR	Links und rechts	●					
Türöffnungswinkel							
OA-110	110°	●					
OA-270	270°	+ 31					
Ausführung – Korpus							
CF-①	Melamin (MFC)	●					
Ausführung – Korpusabdeckplatte							
TF-①/②	Melamin (MFC) in Korpusfarbe	●	–	●	–	●	–
	Melamin (MFC)	–	○	–	○	–	○
Ausführung – Tür							
DF-①	Melamin (MFC) in Korpusfarbe	●	–	●	–	●	–
	Melamin (MFC)	–	○	–	○	–	○
Ausführung – Einlegeböden							
SF-①	Melamin (MFC) in Korpusfarbe	●	–	●	–	●	–
	Melamin (MFC)	–	○	–	○	–	○
SF-M	Stahl pulverbeschichtet in der Farbe Jet Black RAL 9005	○					
Griff							
TA-B-③	TYP B – Metall, rechteckig	●					
TA-A-③	TYP A – Metall, gebogen	○					
TA-C-③	TYP C – Metall, Reling	○					
TA-CS-③	CS-Griff – Metall, CS5040-rechteckig	○					
TA-ES-③	Metall (Typ 1)	○					
Schloss							
	Keine	●					
LO-CC	Zentral-Zylinderschloss mit austauschbarem Schließzylinder	Zufällige Schlossnummer	○				
LO-CC-101		101	○				
LO-CC-102		102	○				
LO-CC-103		Schlossnummer: 103	○				
LO-CC-104		104	○				
LO-CC-105		105	○				
Sockel							
F40-③	Metallsockel	40 mm	●				
F70-③		70 mm	+ 11				
G25	Höhenverstellbare Gleiter 25 mm (für 6 OH-Höhe nicht verfügbar)	Schwarz	– 40				

① – Geben Sie den Farbcode der MFC Platte an – siehe im Kapitel „Finishes“

② – Geben Sie den Farbcode der Kante an – siehe im Kapitel „Finishes“

③ – Geben Sie den Farbcode des Metalls an – siehe im Kapitel „Finishes“

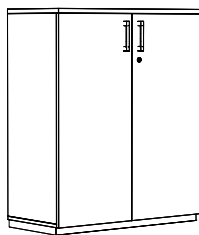
● Standardmäßig verfügbar (im Grundpreis enthalten)

○ Optional verfügbar (im Grundpreis enthalten)

Um die Produktkonfiguration abzuschließen, wählen Sie die Optionen auf der nächsten Seite aus →

Zubehörteile – Ebene 1 OH										
ACC-HA-1	Hängeregisterauszug	•	–	–	•	–	–	•	–	–
ACC-BR-1	Breitwandschub	–	+ 9	–	–	+ 7	–	–	+ 9	–
ACC-PR-1	Hängeregistratur-Pendelstange	–	–	– 119	–	–	– 133	–	–	– 138
Zubehörteile – Ebene 2 OH										
	Keine	•	•	•	•	•	•	•	•	•
ACC-HA-2	Hängeregisterauszug	+ 213	–	–	+ 232	–	–	+ 239	–	–
ACC-BR-2	Breitwandschub	–	+ 221	–	–	+ 238	–	–	+ 248	–
ACC-PR-2	Hängeregistratur-Pendelstange	–	–	+ 93	–	–	+ 98	–	–	+ 101
Zubehörteile – Ebene 3 OH										
	Keine	•	•	•	•	•	•	•	•	•
ACC-HA-3	Hängeregisterauszug	+ 213	–	–	+ 232	–	–	+ 239	–	–
ACC-BR-3	Breitwandschub	–	+ 221	–	–	+ 238	–	–	+ 248	–
ACC-PR-3	Hängeregistratur-Pendelstange	–	–	+ 93	–	–	+ 98	–	–	+ 101
Zubehörteile – Ebene 4 OH										
	Keine	•	•	•	•	•	•	•	•	•
ACC-HA-4	Hängeregisterauszug	+ 213	–	–	+ 232	–	–	+ 239	–	–
ACC-BR-4	Breitwandschub	–	+ 221	–	–	+ 238	–	–	+ 248	–
ACC-PR-4	Hängeregistratur-Pendelstange	–	–	+ 93	–	–	+ 98	–	–	+ 101
Materiallade										
	Keine						•			
ACC-PT	Materiallade		–					+ 85		
Montage										
PACK-ASM	Montiert, Kartonverpackung						•			
Bestellbeispiel	K40 CABINET H 2D ACC (W1000 D460 6 OH TT-25 V-LR OA-270 CF-MB TF-MB / MB DF-MB SF-M TA-B-NIM LO-CC G25 ACC-BR-1 ACC-BR-2 ACC-BR-3 ACC-PT PACK-ASM)									

- Standardmäßig verfügbar (im Grundpreis enthalten)



**K40 Flügeltürenschränk D2 mit Kleingefacheinsatz**

K40 CABINET H 2D CMP

- Zweitüriger Flügeltürenschränk mit Soft-Close-System
- Standardmäßig überstehender Oberboden oder optional zurückgesetzter Oberboden Standardmäßig auf dem Einlegeboden eingesetzte Kleingefacheinsatz (beim Schrank 800 mm – 3 Reihen, beim Schrank 1000 mm – 4 Reihen)
- Sockel:
  - Metallrahmen pulverbeschichtet, mit nivellierbaren Gleitern, Höhe standardmäßig 40 mm,
  - Metallrahmen pulverbeschichtet, mit nivellierbaren Gleitern, standardmäßig Höhe 70 mm,
  - optional Kunststoffgleiter 25 mm.

Grundpreis für Tiefe 460 mm

W••••	Breite (mm)				800	1000			
D460	Tiefe (mm)	460							
		Höhe	Gesamthöhe (mm)			Grundpreis (EUR)			
				Sockel					
				F40	F70	G25			
1 OH	1 OH	424	454	409		<b>552</b>	<b>641</b>		
2 OH	2 OH	808	838	793		<b>560</b>	<b>661</b>		
3 OH	3 OH	1192	1222	1177		<b>625</b>	<b>742</b>		
4 OH	4 OH	1576	1606	1561		<b>713</b>	<b>847</b>		
5 OH	5 OH	1960	1990	1945		<b>808</b>	<b>935</b>		
6 OH	6 OH	2344	2374	—		<b>895</b>	<b>1058</b>		
Oberboden-Variante									
TT-25	Überstehender Oberboden (der Oberboden ragt über der Tür hinaus)					•			
TT-025	Zurückgesetzter Oberboden (die Tür verdeckt den Oberboden)					◦			
Türversion									
V-LR	Links und rechts					•			
Türöffnungswinkel									
OA-110	110°					•			
OA-270	270°					+ 31			
Ausführung – Korpus									
CF-①	Melamin (MFC)					•			
Ausführung – Korpusabdeckplatte									
TF-①/②	Melamin (MFC) in Korpusfarbe					•	—	•	—
	Melamin (MFC)					—	◦	—	◦
Ausführung – Tür									
DF-①	Melamin (MFC) in Korpusfarbe					•	—	•	—
	Melamin (MFC)					—	◦	—	◦
Ausführung – Einlegeböden									
SF-①	Melamin (MFC) in Korpusfarbe					•	—	—	
	Melamin (MFC)					—	◦	—	
SF-M	Stahl pulverbeschichtet in der Farbe Jet Black RAL 9005					◦	•		

① – Geben Sie den Farbcode der MFC Platte an – siehe im Kapitel „Finishes“

② – Geben Sie den Farbcode der Kante an – siehe im Kapitel „Finishes“

• Standardmäßig verfügbar (im Grundpreis enthalten)

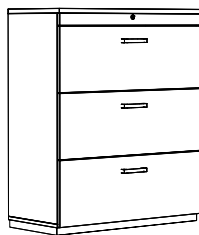
◦ Optional verfügbar (im Grundpreis enthalten)

Um die Produktkonfiguration abzuschließen, wählen Sie die Optionen auf der nächsten Seite aus →

Griff			
TA-B-③	TYP B – Metall, rechteckig		●
TA-A-③	TYP A – Metall, gebogen		○
TA-C-③	TYP C – Metall, Reling		○
TA-CS-③	CS-Griff – Metall, CS5040-rechteckig		○
TA-ES-③	Metall (Typ 1)		○
Schloss			
	Keine		●
LO-CC	Zentral-Zylinderschloss mit austauschbarem Schließzylinder	Zufällige Schlossnummer	○
LO-CC-101		101	○
LO-CC-102		102	○
LO-CC-103		Schlossnummer: 103	○
LO-CC-104		104	○
LO-CC-105		105	○
Sockel			
F40-③	Metallsockel	40 mm	●
F70-③		70 mm	+ 11
G25	Höhenverstellbare Gleiter 25 mm (für 6 OH-Höhe nicht verfügbar)	Schwarz	- 40
Fächerschränke			
	Schrankhöhe	Fachteilerhöhe	
CMP1	1 OH	1 OH	● ●
CMP1	2 OH	1 OH	● ●
CMP2		2 OH	+ 146 + 199
CMP1	3 OH	1 OH	● ●
CMP2		4 OH	+ 146 + 199
CMP2		5 OH	
CMP3	6 OH	3 OH	+ 311 + 399
Montage			
PACK-ASM	Montiert, Kartonverpackung		●
Bestellbeispiel	K40 CABINET H 2D CMP (W800 D460 1 OH TT-25 V-LR OA-110 CF-MB TF-MB / MB DF-MB SF-MB TA-A-NIM LO-CC G25 CMP1 PACK-ASM)		

③ – Geben Sie den Farbcode des Metalls an – siehe im Kapitel „Finishes“

- Standardmäßig verfügbar (im Grundpreis enthalten)
- Optional verfügbar (im Grundpreis enthalten)



**K40 Hängeregisterschrank**

K40 CABINET DF

- 2 oder 3 ausziehbare Hängeregistratur-Pendelstangen (100 % ausziehbar)
- Standardmäßig überstehender Oberboden
- Schutz gegen das gleichzeitige Ausziehen von mehr als 1 Schublade
- Sockel:
  - Metallrahmen pulverbeschichtet, mit nivellierbaren Gleitern, Höhe standardmäßig 40 mm,
  - Metallrahmen pulverbeschichtet, mit nivellierbaren Gleitern, standardmäßig Höhe 70 mm,
  - optional Kunststoffgleiter 25 mm.

Grundpreis für Tiefe 460 mm

W••••	Breite (mm)				800	1000	1200	
D460	Tiefe (mm)				460			
		Höhe	Gesamthöhe (mm)			Grundpreis (EUR)		
		Sockel						
		F40	F70	G25				
2 OH	2 OH	808	838	793	<b>1139</b>	<b>1155</b>	<b>1103</b>	
3 OH	3 OH	1192	1222	1177	<b>1170</b>	<b>1325</b>	<b>1578</b>	

Grundpreis für Tiefe 600 mm

W••••	Breite (mm)				800	1000	1200	
D600	Tiefe (mm)				600			
		Höhe	Gesamthöhe (mm)			Grundpreis (EUR)		
		Sockel						
		F40	F70	G25				
2 OH	2 OH	808	838	793	<b>1367</b>	<b>1385</b>	<b>1323</b>	
3 OH	3 OH	1192	1222	1177	<b>1406</b>	<b>1588</b>	<b>1892</b>	

**Oberboden-Variante**

TT-25	Überstehender Oberboden (der Oberboden ragt über der Tür hinaus)	•					
-------	--	---	--	--	--	--	--

**Ausführung – Korpus**

CF-①	Melamin (MFC)	•					
------	---------------	---	--	--	--	--	--

**Ausführung – Korpusabdeckplatte**

TF-①/②	Melamin (MFC) in Korpusfarbe	•	–	•	–	•	–
	Melamin (MFC)	–	○	–	○	–	○

**Ausführung – Front**

DF-①	Melamin (MFC) in Korpusfarbe	•	–	•	–	•	–
	Melamin (MFC)	–	○	–	○	–	○

**Griff**

TA-B-③	TYP B – Metall, rechteckig	•					
TA-A-③	TYP A – Metall, gebogen	○					
TA-C-③	TYP C – Metall, Reling	○					
TA-CS-③	CS-Griff – Metall, CS5040-rechteckig	○					
TA-ES-③	Metall (Typ 1)	○					

① – Geben Sie den Farbcode der MFC Platte an – siehe im Kapitel „Finishes“

② – Geben Sie den Farbcode der Kante an – siehe im Kapitel „Finishes“

③ – Geben Sie den Farbcode des Metalls an – siehe im Kapitel „Finishes“

• Standardmäßig verfügbar (im Grundpreis enthalten)


○ Optional verfügbar (im Grundpreis enthalten)

Um die Produktkonfiguration abzuschließen, wählen Sie die Optionen auf der nächsten Seite aus →

Schloss			
	Keine		•
LO-CC	Zentral-Zylinderschloss mit austauschbarem Schließzylinder	Zufällige Schlossnummer	○
LO-CC-101		101	○
LO-CC-102		102	○
LO-CC-103		Schlossnummer: 103	○
LO-CC-104		104	○
LO-CC-105		105	○
Sockel			
F40-③	Metallsockel	40 mm	•
F70-③		70 mm	+ 11
G25	Höhenverstellbare Gleiter 25 mm	Schwarz	- 40
Montage			
PACK-ASM	Montiert, Kartonverpackung		•
Bestellbeispiel	K40 CABINET DF (W800 D460 3 OH TT-25 CF-MB TF-MB / MB DF-MB TA-A-CR LO-CC F40-BL PACK-ASM)		

③ – Geben Sie den Farbcode des Metalls an – siehe im Kapitel „Finishes“

- Standardmäßig verfügbar (im Grundpreis enthalten)
- Optional verfügbar (im Grundpreis enthalten)



**K40 Schubladenschrank**

K40 CABINET D

- 3 oder 4 schwarze Metallschubladen (100% ausziehbar)
- Standardmäßig überstehender Oberboden
- Schutz gegen das gleichzeitige Ausziehen von mehr als 1 Schublade
- Sockel:
  - Metallrahmen pulverbeschichtet, mit nivellierbaren Gleitern, Höhe standardmäßig 40 mm,
  - Metallrahmen pulverbeschichtet, mit nivellierbaren Gleitern, standardmäßig Höhe 70 mm,
  - optional Kunststoffgleiter 25 mm.

Grundpreis für Tiefe 460 mm

W••••	Breite (mm)				800	1000	1200	
D460	Tiefe (mm)				460			
		Höhe	Gesamthöhe (mm)			Grundpreis (EUR)		
		Sockel						
		F40	F70	G25				
2 OH	2 OH	808	838	793	<b>1332</b>	<b>1505</b>	<b>1691</b>	
3 OH	3 OH	1192	1222	1177	<b>1480</b>	<b>1604</b>	<b>2239</b>	

Grundpreis für Tiefe 600 mm

W••••	Breite (mm)				800	1000	1200	
D600	Tiefe (mm)				600			
		Höhe	Gesamthöhe (mm)			Grundpreis (EUR)		
		Sockel						
		F40	F70	G25				
2 OH	2 OH	808	838	793	<b>1600</b>	<b>1807</b>	<b>1940</b>	
3 OH	3 OH	1192	1222	1177	<b>1777</b>	<b>1924</b>	<b>2684</b>	

**Oberboden-Variante**

TT-25	Überstehender Oberboden (der Oberboden ragt über der Tür hinaus)						•
-------	--	--	--	--	--	--	---

**Ausführung – Korpus**

CF-①	Melamin (MFC)						•
------	---------------	--	--	--	--	--	---

**Ausführung – Korpusabdeckplatte**

TF-①/②	Melamin (MFC) in Korpusfarbe	•	–	•	–	•	–
	Melamin (MFC)	–	○	–	○	–	○

**Ausführung – Front**

DF-①	Melamin (MFC) in Korpusfarbe	•	–	•	–	•	–
	Melamin (MFC)	–	○	–	○	–	○

**Griff**

TA-B-③	TYP B – Metall, rechteckig						•
TA-A-③	TYP A – Metall, gebogen						○
TA-C-③	TYP C – Metall, Reling						○
TA-CS-③	CS-Griff – Metall, CS5040-rechteckig						○
TA-ES-③	Metall (Typ 1)						○

① – Geben Sie den Farbcode der MFC Platte an – siehe im Kapitel „Finishes“

② – Geben Sie den Farbcode der Kante an – siehe im Kapitel „Finishes“

③ – Geben Sie den Farbcode des Metalls an – siehe im Kapitel „Finishes“

• Standardmäßig verfügbar (im Grundpreis enthalten)

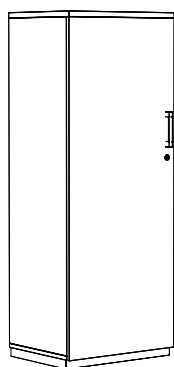
○ Optional verfügbar (im Grundpreis enthalten)

Um die Produktkonfiguration abzuschließen, wählen Sie die Optionen auf der nächsten Seite aus →

Schloss			
	Keine		•
LO-CC	Zentral-Zylinderschloss mit austauschbarem Schließzylinder	Zufällige Schlossnummer	○
LO-CC-101		101	○
LO-CC-102		102	○
LO-CC-103		Schlossnummer: 103	○
LO-CC-104		104	○
LO-CC-105		105	○
Sockel			
F40-③	Metallsockel	40 mm	•
F70-③		70 mm	+ 11
G25	Höhenverstellbare Gleiter 25 mm	Schwarz	- 40
Montage			
PACK-ASM	Montiert, Kartonverpackung		•
Bestellbeispiel	K40 CABINET D (W1000 D460 TT-25 CF-MB TF-MB / MB DF-MB TA-C-NIM LO-CC F40-BL PACK-ASM)		

③ – Geben Sie den Farbcode des Metalls an – siehe im Kapitel „Finishes“

- Standardmäßig verfügbar (im Grundpreis enthalten)
- Optional verfügbar (im Grundpreis enthalten)



**K40 Garderobenschrank D1**

K40 WARDROBE H 1D

- Eintüriger Flügeltürenschränk mit Soft-Close-System
- optional Spiegel 400 × 300 mm an der Innenseite der Tür
- Standardmäßig überstehender Oberboden oder optional zurückgesetzter Oberboden
- Ausziehbare Kleiderstange
- Sockel:
  - Metallrahmen pulverbeschichtet, mit nivellierbaren Gleitern, Höhe standardmäßig 40 mm,
  - Metallrahmen pulverbeschichtet, mit nivellierbaren Gleitern, standardmäßig Höhe 70 mm,
  - optional Kunststoffgleiter 25 mm.

Grundpreis für Tiefe 460 mm

W600	Breite (mm)				600
D460	Tiefe (mm)				460
Höhe		Gesamthöhe (mm)			Grundpreis (EUR)
		Sockel			
		F40	F70	G25	
4 OH	4 OH	1576	1606	1561	<b>501</b>
5 OH	5 OH	1960	1990	1945	<b>554</b>
6 OH	6 OH	2344	2374	—	<b>608</b>

Grundpreis für Tiefe 600 mm

W600	Breite (mm)				600
D600	Tiefe (mm)				600
Höhe		Gesamthöhe (mm)			Grundpreis (EUR)
		Sockel			
		F40	F70	G25	
4 OH	4 OH	1576	1606	1561	<b>607</b>
5 OH	5 OH	1960	1990	1945	<b>668</b>
6 OH	6 OH	2344	2374	—	<b>737</b>

**Oberboden-Variante**

TT-25	Überstehender Oberboden (der Oberboden ragt über der Tür hinaus)	•
TT-O25	Zurückgesetzter Oberboden (die Tür verdeckt den Oberboden)	○

**Türversion**

V-R	Rechts	•
V-RM	Variante rechts mit einem Spiegel im Inneren	+ 88
V-L	Links	○
V-LM	Variante links mit einem Spiegel im Inneren	+ 88

**Türöffnungswinkel**

OA-110	110°	•
OA-270	270°	+ 31

**Ausführung – Korpus**

CF-①	Melamin (MFC)	•
------	---------------	---

**Ausführung – Korpusabdeckplatte**

TF-①/②	Melamin (MFC) in Korpusfarbe	•	—
	Melamin (MFC)	—	○

① – Geben Sie den Farbcode der MFC Platte an – siehe im Kapitel „Finishes“

② – Geben Sie den Farbcode der Kante an – siehe im Kapitel „Finishes“

- Standardmäßig verfügbar (im Grundpreis enthalten)
- Optional verfügbar (im Grundpreis enthalten)

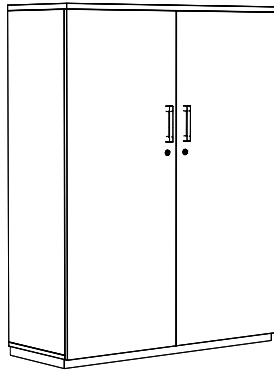
Um die Produktkonfiguration abzuschließen, wählen Sie die Optionen auf der nächsten Seite aus →

Ausführung – Tür			
DF-①	Melamin (MFC) in Korpusfarbe		● –
	Melamin (MFC)		– ○
Ausführung – Einlegeböden			
SF-①	Melamin (MFC) in Korpusfarbe		● –
	Melamin (MFC)		– ○
Griff			
TA-B-③	TYP B – Metall, rechteckig		●
TA-A-③	TYP A – Metall, gebogen		○
TA-C-③	TYP C – Metall, Reling		○
TA-CS-③	CS-Griff – Metall, CS5040-rechteckig		○
TA-ES-③	Metall (Typ 1)		○
Schloss			
	Keine		●
LO-CC		Zufällige Schlossnummer	○
LO-CC-101		101	○
LO-CC-102	Zentral-Zylinderschloss mit austauschbarem Schließzylinder	102	○
LO-CC-103		Schlossnummer: 103	○
LO-CC-104		104	○
LO-CC-105		105	○
Sockel			
F40-③	Metallsockel	40 mm	●
F70-③		70 mm	+ 11
G25	Höhenverstellbare Gleiter 25 mm (für 6 OH-Höhe nicht verfügbar)	Schwarz	– 40
Montage			
PACK-ASM	Montiert, Kartonverpackung		●
Bestellbeispiel	K40 WARDROBE H 1D (W600 D460 4 OH TT-O25 V-R OA-270 CF-MB TF-MB / MB DF-MB SF-MB TA-B-NIM LO-CC G25 PACK-ASM)		

① – Geben Sie den Farbcode der MFC Platte an – siehe im Kapitel „Finishes“

③ – Geben Sie den Farbcode des Metalls an – siehe im Kapitel „Finishes“

- Standardmäßig verfügbar (im Grundpreis enthalten)
- Optional verfügbar (im Grundpreis enthalten)



**K40 Garderobenschrank D2 HH**

K40 WARDROBE H 2D HH

- Zweitüriger Flügeltürenschränk mit Soft-Close-System
- optional Spiegel 400 x 300 mm an der Innenseite der rechten Tür
- Standardmäßig überstehender Oberboden oder optional zurückgesetzter Oberboden
- Trennwand in Korpusfarbe unterteilt den Innenraum des Kleiderschranks in Teile – ausziehbare Kleiderstange in jedem
- Sockel:
  - Metallrahmen pulverbeschichtet, mit nivellierbaren Gleitern, Höhe standardmäßig 40 mm,
  - Metallrahmen pulverbeschichtet, mit nivellierbaren Gleitern, standardmäßig Höhe 70 mm,
  - optional Kunststoffgleiter 25 mm.

Grundpreis für Tiefe 460 mm

W1200	Breite (mm)			1200	
D460	Tiefe (mm)			460	
		Höhe	Gesamthöhe (mm)		Grundpreis (EUR)
		Sockel			
		F40	F70	G25	
4 OH	4 OH	1576	1606	1561	<b>741</b>
5 OH	5 OH	1960	1990	1945	<b>828</b>
6 OH	6 OH	2344	2374	—	<b>1010</b>

Grundpreis für Tiefe 600 mm

W1200	Breite (mm)			1200	
D600	Tiefe (mm)			600	
		Höhe	Gesamthöhe (mm)		Grundpreis (EUR)
		Sockel			
		F40	F70	G25	
4 OH	4 OH	1576	1606	1561	<b>893</b>
5 OH	5 OH	1960	1990	1945	<b>999</b>
6 OH	6 OH	2344	2374	—	<b>1219</b>

**Oberboden-Variante**

TT-25	Überstehender Oberboden (der Oberboden ragt über der Tür hinaus)	•
TT-O25	Zurückgesetzter Oberboden (die Tür verdeckt den Oberboden)	○

**Türversion**

V-LR	Links und rechts	•
V-LRM	Links und rechts mit einem Spiegel im Inneren	+ 88

**Türöffnungswinkel**

OA-110	110°	•
OA-270	270°	+ 31

**Ausführung – Korpus**

CF-①	Melamin (MFC)	•
------	---------------	---

**Ausführung – Korpusabdeckplatte**

TF-①/②	Melamin (MFC) in Korpusfarbe	•	—
	Melamin (MFC)	—	○

**Ausführung – Tür**

DF-①	Melamin (MFC) in Korpusfarbe	•	—
	Melamin (MFC)	—	○

**Ausführung – Einlegeböden**

SF-①	Melamin (MFC) in Korpusfarbe	•	—
	Melamin (MFC)	—	○

① – Geben Sie den Farbcode der MFC Platte an – siehe im Kapitel „Finishes“

② – Geben Sie den Farbcode der Kante an – siehe im Kapitel „Finishes“

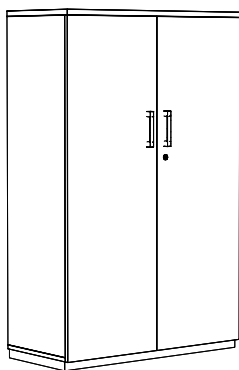
- Standardmäßig verfügbar (im Grundpreis enthalten)
- Optional verfügbar (im Grundpreis enthalten)

Um die Produktkonfiguration abzuschließen, wählen Sie die Optionen auf der nächsten Seite aus →

Griff			
TA-B-③	TYP B – Metall, rechteckig		●
TA-A-③	TYP A – Metall, gebogen		○
TA-C-③	TYP C – Metall, Reling		○
TA-CS-③	CS-Griff – Metall, CS5040-rechteckig		○
TA-ES-③	Metall (Typ 1)		○
Schloss			
	Keine		●
LO-CC	Zentral-Zylinderschloss mit austauschbarem Schließzylinder	Zufällige Schlossnummer	○
LO-CC-101		101	○
LO-CC-102		102	○
LO-CC-103		Schlossnummer: 103	○
LO-CC-104		104	○
LO-CC-105		105	○
Sockel			
F40-③	Metallsockel	40 mm	●
F70-③		70 mm	+ 11
G25	Höhenverstellbare Gleiter 25 mm (für 6 OH-Höhe nicht verfügbar)	Schwarz	- 40
Montage			
PACK-ASM	Montiert, Kartonverpackung		●
Bestellbeispiel	K40 WARDROBE H 2D HH (W1200 D460 4 OH TT-25 V-LRM OA-270 CF-MB TF-MB/MB DF-MB SF-MB TA-B-NIM LO-CC F40-BL PACK-ASM)		

③ – Geben Sie den Farbcode des Metalls an – siehe im Kapitel „Finishes“

- Standardmäßig verfügbar (im Grundpreis enthalten)
- Optional verfügbar (im Grundpreis enthalten)



**K40 Garderobenschrank D2 SH**

K40 WARDROBE H 2D SH

- Zweitüriger Flügeltürenschränk mit Soft-Close-System
- optional Spiegel 400 × 300 mm an der Innenseite der rechten Tür
- Standardmäßig überstehender Oberboden oder optional zurückgesetzter Oberboden
- Trennwand in Korpusfarbe unterteilt den Innenraum des Kleiderschranks in Teile
  - mit ausziehbarer Kleiderstange,
  - mit Einlegeböden.
- Sockel:
  - Metallrahmen pulverbeschichtet, mit nivellierbaren Gleitern, Höhe standardmäßig 40 mm,
  - Metallrahmen pulverbeschichtet, mit nivellierbaren Gleitern, standardmäßig Höhe 70 mm
  - optional Kunststoffgleiter 25 mm.

Grundpreis für Tiefe 460 mm

W●●●●	Breite (mm)				800	1000	1200
D460	Tiefe (mm)				460		
	Höhe	Gesamthöhe (mm)			Grundpreis (EUR)		
		Sockel					
		F40	F70	G25			
4 OH	4 OH	1576	1606	1561	610	652	741
5 OH	5 OH	1960	1990	1945	731	755	828
6 OH	6 OH	2344	2374	—	832	889	1010

Grundpreis für Tiefe 600 mm

W●●●●	Breite (mm)				800	1000	1200
D600	Tiefe (mm)				600		
	Höhe	Gesamthöhe (mm)			Grundpreis (EUR)		
		Sockel					
		F40	F70	G25			
4 OH	4 OH	1576	1606	1561	740	788	893
5 OH	5 OH	1960	1990	1945	882	911	999
6 OH	6 OH	2344	2374	—	1002	1073	1219

**Oberboden-Variante**

TT-25	Überstehender Oberboden (der Oberboden ragt über der Tür hinaus)	●
TT-O25	Zurückgesetzter Oberboden (die Tür verdeckt den Oberboden)	○

**Türversion**

V-LR	Links und rechts	●
V-LRM	Links und rechts mit einem Spiegel im Inneren	+ 88

**Türöffnungswinkel**

OA-110	110°	●
OA-270	270°	+ 31

**Ausführung – Korpus**

CF-①	Melamin (MFC)	●
------	---------------	---

**Ausführung – Korpusabdeckplatte**

TF-①/②	Melamin (MFC) in Korpusfarbe	●	—	●	—	●	—
	Melamin (MFC)	—	○	—	○	—	○

**Ausführung – Tür**

DF-①	Melamin (MFC) in Korpusfarbe	●	—	●	—	●	—
	Melamin (MFC)	—	○	—	○	—	○

① – Geben Sie den Farbcode der MFC Platte an – siehe im Kapitel „Finishes“

② – Geben Sie den Farbcode der Kante an – siehe im Kapitel „Finishes“

- Standardmäßig verfügbar (im Grundpreis enthalten)
- Optional verfügbar (im Grundpreis enthalten)

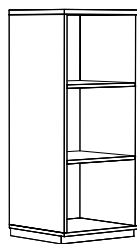
Um die Produktkonfiguration abzuschließen, wählen Sie die Optionen auf der nächsten Seite aus →

Ausführung – Einlegeböden								
SF-①	Melamin (MFC) in Korpusfarbe		●	–	●	–	●	–
	Melamin (MFC)		–	○	–	○	–	○
Griff								
TA-B-③	TYP B – Metall, rechteckig						●	
TA-A-③	TYP A – Metall, gebogen						○	
TA-C-③	TYP C – Metall, Reling						○	
TA-CS-③	CS-Griff – Metall, CS5040-rechteckig						○	
TA-ES-③	Metall (Typ 1)						○	
Schloss								
	Keine						●	
LO-CC		Zufällige Schlossnummer					○	
LO-CC-101		101					○	
LO-CC-102	Zentral-Zylinderschloss mit austauschbarem Schließzylinder	102					○	
LO-CC-103		Schlossnummer: 103					○	
LO-CC-104		104					○	
LO-CC-105		105					○	
Sockel								
F40-③	Metallsockel	40 mm					●	
F70-③		70 mm					+ 11	
G25	Höhenverstellbare Gleiter 25 mm (für 6 OH-Höhe nicht verfügbar)	Schwarz					– 40	
Montage								
PACK-ASM	Montiert, Kartonverpackung						●	
Bestellbeispiel	K40 WARDROBE H 2D SH (W1000 D460 4 OH TT-25 V-LR OA-110 CF-CC TF-CC / CC DF-CC SF-CC TA-C-NIM LO-CC F40-BL PACK-ASM)							

① – Geben Sie den Farbcode der MFC Platte an – siehe im Kapitel „Finishes“

③ – Geben Sie den Farbcode des Metalls an – siehe im Kapitel „Finishes“

- Standardmäßig verfügbar (im Grundpreis enthalten)
- Optional verfügbar (im Grundpreis enthalten)



**K40 Regalschrank**

K40 CABINET O

- Standardmäßig überstehender Oberboden
- Trennwand in Korpusfarbe beim Schrank, Stärke 1000 mm und 1200 mm, mit Einlegeboden aus Platte
- Sockel:
  - Metallrahmen pulverbeschichtet, mit nivellierbaren Gleitern, Höhe standardmäßig 40 mm,
  - Metallrahmen pulverbeschichtet, mit nivellierbaren Gleitern, standardmäßig Höhe 70 mm,
  - optional Kunststoffgleiter 25 mm.

Grundpreis für Tiefe 460 mm

W••••	Breite (mm)					400	500	600	800	1000	1200
D460	Tiefe (mm)	460									
		Höhe	Gesamthöhe (mm)			Grundpreis (EUR)					
		Sockel									
		F40	F70	G25							
1 OH	1 OH	424	454	409	222	235	250	266	293	345	
2 OH	2 OH	808	838	793	250	262	273	279	319	384	
2.5 OH	2.5 OH	1070	1100	1055	293	306	319	326	371	453	
3 OH	3 OH	1192	1222	1177	303	306	319	326	371	453	
4 OH	4 OH	1576	1606	1561	370	371	384	389	447	556	
5 OH	5 OH	1960	1990	1945	436	435	447	453	511	644	
6 OH	6 OH	2344	2374	—	473	481	492	511	587	722	

Grundpreis für Tiefe 600 mm

W••••	Breite (mm)					400	500	600	800	1000	1200
D600	Tiefe (mm)	600									
		Höhe	Gesamthöhe (mm)			Grundpreis (EUR)					
		Sockel									
		F40	F70	G25							
1 OH	1 OH	424	454	409	266	281	299	319	351	412	
2 OH	2 OH	808	838	793	299	314	327	334	383	458	
2.5 OH	2.5 OH	1070	1100	1055	351	368	383	390	444	545	
3 OH	3 OH	1192	1222	1177	362	368	383	390	444	545	
4 OH	4 OH	1576	1606	1561	443	444	458	466	536	667	
5 OH	5 OH	1960	1990	1945	521	520	536	545	612	775	
6 OH	6 OH	2344	2374	—	568	574	591	612	705	866	

**Oberboden-Variante**

TT-25	Überstehender Oberboden	•								
-------	-------------------------	---	--	--	--	--	--	--	--	--

**Ausführung – Korpus**

CF-①	Melamin (MFC)	•								
------	---------------	---	--	--	--	--	--	--	--	--

**Ausführung – Korpusabdeckplatte**

TF-①/②	Melamin (MFC) in Korpusfarbe	•	–	•	–	•	–	•	–	•	–	•	–
	Melamin (MFC)	–	○	–	○	–	○	–	○	–	○	–	○

**Ausführung – Einlegeböden**

SF-①	Melamin (MFC) in Korpusfarbe	•	–	•	–	•	–	•	–	•	–	•	–
	Melamin (MFC)	–	○	–	○	–	○	–	○	–	○	–	○
SF-M	Stahl pulverbeschichtet in der Farbe Jet Black RAL 9005	○											

① – Geben Sie den Farbcode der MFC Platte an – siehe im Kapitel „Finishes“

② – Geben Sie den Farbcode der Kante an – siehe im Kapitel „Finishes“

- Standardmäßig verfügbar (im Grundpreis enthalten)
- Optional verfügbar (im Grundpreis enthalten)

Um die Produktkonfiguration abzuschließen, wählen Sie die Optionen auf der nächsten Seite aus →

Sockel			
F40-③	Metallsockel	40 mm	•
F70-③		70 mm	+ 11
G25	Höhenverstellbare Gleiter 25 mm (für 6 OH-Höhe nicht verfügbar)	Schwarz	- 40
Montage			
PACK-ASM	Montiert, Kartonverpackung		•
Bestellbeispiel	K40 CABINET O (W400 D460 1 OH TT-25 CF-CC TF-CC/CC SF-M G25 PACK-ASM)		

③ – Geben Sie den Farbcode des Metalls an – siehe im Kapitel „Finishes“

- Standardmäßig verfügbar (im Grundpreis enthalten)




Ausführung – Einlegeböden									
SF-①	Melamin (MFC) in Korpusfarbe	●	—	●	—				—
	Melamin (MFC)	—	○	—	○				
SF-M	Stahl pulverbeschichtet in der Farbe Jet Black RAL 9005			○					●
Sockel									
F40-③	Metallsockel	40 mm							●
F70-③		70 mm							+ 11
G25	Höhenverstellbare Gleiter 25 mm (für 6 OH-Höhe nicht verfügbar)	Schwarz							– 40
Zubehörteile – Ebene 1 OH									
ACC-HA-1	Hängeregisterauszug	●	—	●	—	●	—	●	—
ACC-BR-1	Breitwandschub	—	+ 10	—	+ 9	—	+ 7	—	+ 9
Zubehörteile – Ebene 2 OH									
	Keine	●	●	●	●	●	●	●	●
ACC-HA-2	Hängeregisterauszug	+ 204	—	+ 213	—	+ 232	—	+ 239	—
ACC-BR-2	Breitwandschub	—	+ 214	—	+ 221	—	+ 238	—	+ 248
Zubehörteile – Ebene 3 OH									
	Keine	●	●	●	●	●	●	●	●
ACC-HA-3	Hängeregisterauszug	+ 204	—	+ 213	—	+ 232	—	+ 239	—
ACC-BR-3	Breitwandschub	—	+ 214	—	+ 221	—	+ 238	—	+ 248
Zubehörteile – Ebene 4 OH									
	Keine	●	●	●	●	●	●	●	●
ACC-HA-4	Hängeregisterauszug	+ 204	—	+ 213	—	+ 232	—	+ 239	—
ACC-BR-4	Breitwandschub	—	+ 214	—	+ 221	—	+ 238	—	+ 248
Materiallade									
	Keine								●
ACC-PT	Materiallade								+ 85
Montage									
PACK-ASM	Montiert, Kartonverpackung								●
Bestellbeispiel	K40 CABINET O ACC (W600 D460 2 OH TT-25 CF-CC TF-CC/CC SF-M F40-BL ACC-HA-1 ACC-PT PACK-ASM)								

① – Geben Sie den Farbcode der MFC Platte an – siehe im Kapitel „Finishes“

③ – Geben Sie den Farbcode des Metalls an – siehe im Kapitel „Finishes“

- Standardmäßig verfügbar (im Grundpreis enthalten)
- Optional verfügbar (im Grundpreis enthalten)



**K40 Regalschrank mit Kleingefacheinsatz**

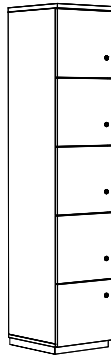
K40 CABINET O CMP

- Standardmäßig überstehender Oberboden
- Standardmäßig auf dem Einlegeboden eingesetzte Kleingefacheinsätze (beim Schrank 800 mm – 3 Reihen, beim Schrank 1000 mm – 4 Reihen)
- Sockel:
  - Metallrahmen pulverbeschichtet, mit nivellierbaren Gleitern, Höhe standardmäßig 40 mm,
  - Metallrahmen pulverbeschichtet, mit nivellierbaren Gleitern, standardmäßig Höhe 70 mm,
  - optional Kunststoffgleiter 25 mm.

Grundpreis für Tiefe 460 mm

W••••	Breite (mm)				800	1000	
D460	Tiefe (mm)	460					
		Höhe	Gesamthöhe (mm)			Grundpreis (EUR)	
		Sockel					
		F40	F70	G25			
1 OH	1 OH	424	454	409	426	493	
2 OH	2 OH	808	838	793	439	519	
3 OH	3 OH	1192	1222	1177	486	571	
4 OH	4 OH	1576	1606	1561	549	647	
5 OH	5 OH	1960	1990	1945	613	711	
6 OH	6 OH	2344	2374	—	671	787	
<b>Oberboden-Variante</b>							
TT-25	Überstehender Oberboden				•		
<b>Ausführung – Korpus</b>							
CF-①	Melamin (MFC)				•		
<b>Ausführung – Korpusabdeckplatte</b>							
TF-①/②	Melamin (MFC) in Korpusfarbe	•	—	•	—	•	—
	Melamin (MFC)	—	○	—	—	○	○
<b>Ausführung – Einlegeböden</b>							
SF-①	Melamin (MFC) in Korpusfarbe	•	—	—	—	—	—
	Melamin (MFC)	—	○	—	—	—	—
SF-M	Stahl pulverbeschichtet in der Farbe Jet Black RAL 9005	—	—	—	○	—	•
<b>Sockel</b>							
F40-③	Metallsockel	40 mm				•	
F70-③		70 mm				+ 11	
G25	Höhenverstellbare Gleiter 25 mm (für 6 OH-Höhe nicht verfügbar)	Schwarz				– 40	
<b>Fächerschränke</b>							
	Schränkhöhe	Fachteilerhöhe					
CMP1	1 OH	1 OH			•		•
CMP1	2 OH	1 OH			•		•
CMP2		2 OH			+ 146		+ 199
CMP1	3 OH	1 OH			•		•
CMP2		2 OH			+ 146		+ 199
CMP2	4 OH						
CMP2	5 OH						
CMP3	6 OH	3 OH			+ 311		+ 399
<b>Montage</b>							
PACK-ASM	Montiert, Kartonverpackung				•		
Bestellbeispiel	K40 CABINET O CMP (W1000 D460 1 OH TT-25 CF-MB TF-MB/MB SF-MB G25 CMP1 PACK-ASM)						

- ① – Geben Sie den Farbcode der MFC Platte an – siehe im Kapitel „Finishes“
- ② – Geben Sie den Farbcode der Kante an – siehe im Kapitel „Finishes“
- ③ – Geben Sie den Farbcode des Metalls an – siehe im Kapitel „Finishes“
- Standardmäßig verfügbar (im Grundpreis enthalten)
- Optional verfügbar (im Grundpreis enthalten)



**K40 Wertfachschränk L 1**

K40 CABINET L 1

- Flügeltür mit Soft-Close-System
- Standardmäßig Volltür oder optional gekürzte Tür
- Zylinderschloss mit austauschbarem Schließzylinder
- Standardmäßig überstehender Oberboden oder optional zurückgesetzter Oberboden
- Sockel:
  - Metallrahmen pulverbeschichtet, mit nivellierbaren Gleitern, Höhe standardmäßig 40 mm,
  - Metallrahmen pulverbeschichtet, mit nivellierbaren Gleitern, standardmäßig Höhe 70 mm,
  - optional Kunststoffgleiter 25 mm.

Grundpreis für Tiefe 460 mm

W400	Breite (mm)				400
D460	Tiefe (mm)				460
		Höhe	Gesamthöhe (mm)		Grundpreis (EUR)
		Sockel			
		F40	F70	G25	
5 OH	5 OH	1960	1990	1945	<b>996</b>

Grundpreis für Tiefe 600 mm

W400	Breite (mm)				400
D600	Tiefe (mm)				600
		Höhe	Gesamthöhe (mm)		Grundpreis (EUR)
		Sockel			
		F40	F70	G25	
5 OH	5 OH	1960	1990	1945	<b>1199</b>

Oberboden-Variante

TT-25	Überstehender Oberboden (der Oberboden ragt über der Tür hinaus)	•
TT-O25	Zurückgesetzter Oberboden (die Tür verdeckt den Oberboden)	○

Türversion

V-R	Rechts	•
V-L	Links	○

Türöffnungswinkel

OA-110	110°	•
OA-270	270°	+ 31

Ausführung – Korpus

CF-①	Melamin (MFC)	•
------	---------------	---

Ausführung – Korpusabdeckplatte

TF-①/②	Melamin (MFC) in Korpusfarbe	•	–
	Melamin (MFC)	–	○

Ausführung – Tür

DF-①	Volltür	Melamin (MFC) in Korpusfarbe	•	–
		Melamin (MFC)	–	○
DF-L-①	Gekürzte Tür	Melamin (MFC) in Korpusfarbe	•	–
		Melamin (MFC)	–	○

① – Geben Sie den Farbcode der MFC Platte an – siehe im Kapitel „Finishes“

② – Geben Sie den Farbcode der Kante an – siehe im Kapitel „Finishes“

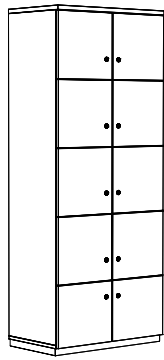
- Standardmäßig verfügbar (im Grundpreis enthalten)
- Optional verfügbar (im Grundpreis enthalten)

Um die Produktkonfiguration abzuschließen, wählen Sie die Optionen auf der nächsten Seite aus →

Schloss			
LO-CC	Zentral-Zylinderschloss mit austauschbarem Schließzylinder	Zufällige Schlossnummer	●
LO-CC-101		101	○
LO-CC-102		102	○
LO-CC-103		Schlossnummer: 103	○
LO-CC-104		104	○
LO-CC-105		105	○
Sockel			
F40-③	Metallsockel	40 mm	●
F70-③		70 mm	+ 11
G25	Gleiter mit Höhenverstellung, 25 mm	Schwarz	- 42
Montage			
PACK-ASM	Montiert, Kartonverpackung		●
Bestellbeispiel	K40 CABINET L 1 (W400 D460 5 OH TT-25 V-R OA-270 CF-CC TF-CC / CC DF-CC LO-CC F40-BL PACK-ASM)		

③ – Geben Sie den Farbcode des Metalls an – siehe im Kapitel „Finishes“

- Standardmäßig verfügbar (im Grundpreis enthalten)
- Optional verfügbar (im Grundpreis enthalten)



**K40 Wertfachschränk L 2**

K40 CABINET L 2

- Flügeltür mit Soft-Close-System
- Standardmäßig Volltür oder optional gekürzte Tür
- Zylinderschloss mit austauschbarem Schließzylinder
- Standardmäßig überstehender Oberboden oder optional zurückgesetzter Oberboden
- Sockel:
  - Metallrahmen pulverbeschichtet, mit nivellierbaren Gleitern, Höhe standardmäßig 40 mm,
  - Metallrahmen pulverbeschichtet, mit nivellierbaren Gleitern, standardmäßig Höhe 70 mm,
  - optional Kunststoffgleiter 25 mm.

Grundpreis für Tiefe 460 mm

W800	Breite (mm)				800
D460	Tiefe (mm)				460
		Höhe	Gesamthöhe (mm)		Grundpreis (EUR)
			Sockel		
			F40	F70	G25
5 OH	5 OH	1960	1990	1945	<b>1888</b>

Grundpreis für Tiefe 600 mm

W800	Breite (mm)				800
D600	Tiefe (mm)				600
		Höhe	Gesamthöhe (mm)		Grundpreis (EUR)
			Sockel		
			F40	F70	G25
5 OH	5 OH	1960	1990	1945	<b>2272</b>

**Oberboden-Variante**

TT-25	Überstehender Oberboden (der Oberboden ragt über der Tür hinaus)	•
TT-O25	Zurückgesetzter Oberboden (die Tür verdeckt den Oberboden)	○

**Türversion**

V-LR	Links und rechts	•
------	------------------	---

**Türöffnungswinkel**

OA-110	110°	•
OA-270	270°	+ 31

**Ausführung – Korpus**

CF-①	Melamin (MFC)	•
------	---------------	---

**Ausführung – Korpusabdeckplatte**

TF-①/②	Melamin (MFC) in Korpusfarbe	•	–
	Melamin (MFC)	–	○

**Ausführung – Tür**

DF-①	Volltür	Melamin (MFC) in Korpusfarbe	•	–
		Melamin (MFC)	–	○
DF-L-①	Gekürzte Tür	Melamin (MFC) in Korpusfarbe	•	–
		Melamin (MFC)	–	○

① – Geben Sie den Farbcode der MFC Platte an – siehe im Kapitel „Finishes“

② – Geben Sie den Farbcode der Kante an – siehe im Kapitel „Finishes“


- Standardmäßig verfügbar (im Grundpreis enthalten)
- Optional verfügbar (im Grundpreis enthalten)

Um die Produktkonfiguration abzuschließen, wählen Sie die Optionen auf der nächsten Seite aus →

Schloss			
LO-CC		Zufällige Schlossnummer	●
LO-CC-101	Zentral-Zylinderschloss mit austauschbarem Schließzylinder	101	○
LO-CC-102		102	○
LO-CC-103		Schlossnummer: 103	○
LO-CC-104		104	○
LO-CC-105		105	○
Sockel			
F40-③	Metallsockel	40 mm	●
F70-③		70 mm	+ 11
G25	Gleiter mit Höhenverstellung, 25 mm	Schwarz	- 42
Montage			
PACK-ASM	Montiert, Kartonverpackung		●
Bestellbeispiel	K40 CABINET L 2 (W800 D460 5 OH TT-25 V-LR OA-270 CF-CC TF-CC / CC DF-CC LO-CC F40-BL PACK-ASM)		

③ – Geben Sie den Farbcode des Metalls an – siehe im Kapitel „Finishes“

- Standardmäßig verfügbar (im Grundpreis enthalten)
- Optional verfügbar (im Grundpreis enthalten)



**K40 Beistellschrank mit Schiebetüren**

K40 CABINET SLS

- Standardmäßig überstehender Oberboden
- Trennwand in Korpusfarbe
- Standardmäßig Metallgriff oder optional Aluminium-Griffleiste
- Nivellierbare Gleiter + 11 mm

Grundpreis für Tiefe 460 mm

W••••	Breite (mm)		800	1000	1200
D460	Tiefe (mm)		460		
	Höhe	Gesamthöhe (mm)	Grundpreis (EUR)		
H720	2 OH	720	390	429	501
H750		750	390	429	501

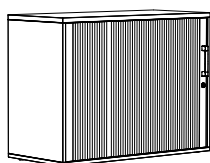
Grundpreis für Tiefe 600 mm

W••••	Breite (mm)		800	1000	1200
D600	Tiefe (mm)		600		
	Höhe	Gesamthöhe (mm)	Grundpreis (EUR)		
H720	2 OH	720	467	515	602
H750		750	467	515	602

<b>Oberboden-Variante</b>									
TT-25	Überstehender Oberboden (der Oberboden ragt über der Tür hinaus)			•					
<b>Ausführung – Korpus</b>									
CF-①	Melamin (MFC)			•					
<b>Ausführung – Korpusabdeckplatte</b>									
TF-①/②	Melamin (MFC) in Korpusfarbe			•	–	•	–	•	–
	Melamin (MFC)			–	○	–	○	–	○
<b>Ausführung – Tür</b>									
DF-①	Melamin (MFC) in Korpusfarbe			•	–	•	–	•	–
	Melamin (MFC)			–	○	–	○	–	○
<b>Ausführung – Einlegeböden</b>									
SF-①	Melamin (MFC) in Korpusfarbe			•	–	•	–	•	–
	Melamin (MFC)			–	○	–	○	–	○
<b>Griff</b>									
TA-B-③	TYP B – Metall, rechteckig			•					
TA-A-③	TYP A – Metall, gebogen			○					
TA-C-③	TYP C – Metall, Reling			○					
TA-CS-③	CS-Griff – Metall, CS5040-rechteckig			○					
TA-ES-③	Metall (Typ 1)			○					
TA-HB	Griffe aus eloxiertem Aluminium			+ 48					
<b>Schloss</b>									
	Keine			•					
LO-CC		Zufällige Schlossnummer		○					
LO-CC-101		101		○					
LO-CC-102	Zentral-Zylinderschloss mit austauschbarem Schließzylinder	102		○					
LO-CC-103		Schlossnummer: 103		○					
LO-CC-104		104		○					
LO-CC-105		105		○					
<b>Montage</b>									
PACK-ASM	Montiert, Kartonverpackung			•					

Bestellbeispiel K40 CABINET SLS (W800 D460 H720 TT-25 CF-MB TF-MB / MB DF-MB SF-MB TA-B-NIM LO-CC PACK-ASM)

- ① – Geben Sie den Farbcode der MFC Platte an – siehe im Kapitel „Finishes“
- ② – Geben Sie den Farbcode der Kante an – siehe im Kapitel „Finishes“
- ③ – Geben Sie den Farbcode des Metalls an – siehe im Kapitel „Finishes“
- Standardmäßig verfügbar (im Grundpreis enthalten)
- Optional verfügbar (im Grundpreis enthalten)



**K40 Beistellschrank mit Querrollladen D1**

K40 CABINET SLHRT

- Querrollladenschrank, eintürig
- Standardmäßig überstehender Oberboden
- Trennwand in Korpusfarbe
- Standardmäßig Metallgriff oder optional Aluminium-Griffleiste in Querrollladenfarbe
- Nivellierbare Gleiter + 11 mm

Grundpreis für Tiefe 460 mm

W****	Breite (mm)		800	1000	1200
D460	Tiefe (mm)		460		
	Höhe	Gesamthöhe (mm)	Grundpreis (EUR)		
H720	2 OH	720	490	556	609
H750		750	490	556	609

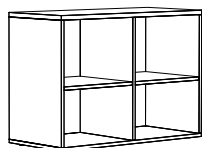
Grundpreis für Tiefe 600 mm

W****	Breite (mm)		800	1000	1200
D600	Tiefe (mm)		600		
	Höhe	Gesamthöhe (mm)	Grundpreis (EUR)		
H720	2 OH	720	588	667	730
H750		750	588	667	730

<b>Oberboden-Variante</b>						
TT-25	Überstehender Oberboden (der Oberboden ragt über der Tür hinaus)		•			
<b>Türversion</b>						
V-R	Nach rechts geöffnet, mit einem Schloss auf der linken Seite		•			
V-L	Nach links geöffnet, mit einem Schloss auf der rechten Seite		○			
<b>Ausführung – Korpus</b>						
CF-①	Melamin (MFC)		•			
<b>Ausführung – Korpusabdeckplatte</b>						
TF-①/②	Melamin (MFC) in Korpusfarbe		•	–	•	–
	Melamin (MFC)		–	○	–	○
<b>Ausführung – Tür</b>						
DF-④	Querrollladen (Kunststoff)		•			
<b>Ausführung – Einlegeböden</b>						
SF-①	Melamin (MFC) in Korpusfarbe		•	–	•	–
	Melamin (MFC)		–	○	–	○
<b>Griff</b>						
TA-B-③	TYP B – Metall, rechteckig		•			
TA-A-③	TYP A – Metall, gebogen		○			
TA-C-③	TYP C – Metall, Reling		○			
TA-CS-③	CS-Griff – Metall, CS5040-rechteckig		○			
TA-ES-③	Metall (Typ 1)		○			
TA-HB	Griff aus Aluminium		○			
<b>Schloss</b>						
	Keine		•			
LO-CC	Zentral-Zylinderschloss mit austauschbarem Schließzylinder	Zufällige Schlossnummer	○			
LO-CC-101		101	○			
LO-CC-102		102	○			
LO-CC-103		Schlossnummer: 103	○			
LO-CC-104		104	○			
LO-CC-105		105	○			
<b>Montage</b>						
PACK-ASM	Montiert, Kartonverpackung		•			
Bestellbeispiel	K40 CABINET SLHRT (W800 D460 H720 TT-25 V-R CF-MB TF-MB / MB DF-MB SF-MB TA-B-NIM LO-CC PACK-ASM)					

① – Geben Sie den Farbcode der MFC Platte an – siehe im Kapitel „Finishes“  
 ② – Geben Sie den Farbcode der Kante an – siehe im Kapitel „Finishes“  
 ③ – Geben Sie den Farbcode des Metalls an – siehe im Kapitel „Finishes“

④ – Geben Sie den Farbcode des Kunststoffs an – siehe im Kapitel „Finishes“  
 • Standardmäßig verfügbar (im Grundpreis enthalten)  
 ○ Optional verfügbar (im Grundpreis enthalten)



**K40 side Regalschrank**

K40 CABINET SLO

- Standardmäßig überstehender Oberboden
- Trennwand in Korpusfarbe
- Nivellierbare Gleiter + 11 mm

Grundpreis für Tiefe 460 mm

W••••	Breite (mm)		800	1000	1200
D460	Tiefe (mm)		460		
	Höhe	Gesamthöhe (mm)	Grundpreis (EUR)		
H720	2 OH	720	271	325	389
H750		750	271	325	389

Grundpreis für Tiefe 600 mm

W••••	Breite (mm)		800	1000	1200
D600	Tiefe (mm)		600		
	Höhe	Gesamthöhe (mm)	Grundpreis (EUR)		
H720	2 OH	720	327	389	466
H750		750	327	389	466

**Oberboden-Variante**

TT-25	Überstehender Oberboden (der Oberboden ragt über der Tür hinaus)		•				
-------	--	--	---	--	--	--	--

**Ausführung – Korpus**

CF-①	Melamin (MFC)						•
------	---------------	--	--	--	--	--	---

**Ausführung – Korpusabdeckplatte**

TF-①/②	Melamin (MFC) in Korpusfarbe	•	–	•	–	•	–
	Melamin (MFC)	–	○	–	○	–	○

**Ausführung – Einlegeböden**

SF-①	Melamin (MFC) in Korpusfarbe	•	–	•	–	•	–
	Melamin (MFC)	–	○	–	○	–	○

**Montage**

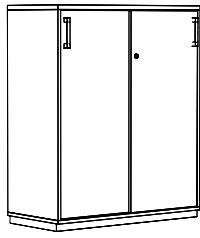
PACK-ASM	Montiert, Kartonverpackung						•
----------	----------------------------	--	--	--	--	--	---

Bestellbeispiel	K40 CABINET SLO (W800 D460 H720 TT-25 CF-MB TF-MB / MB SF-MB PACK-ASM)						
-----------------	--	--	--	--	--	--	--

① – Geben Sie den Farbcode der MFC Platte an – siehe im Kapitel „Finishes“

② – Geben Sie den Farbcode der Kante an – siehe im Kapitel „Finishes“

- Standardmäßig verfügbar (im Grundpreis enthalten)
- Optional verfügbar (im Grundpreis enthalten)



**K40 Schiebetürenschränk zur Integration mit Aufsatzschrank**

K40 CABINET SD POS

- Schiebetürenschränk zur Schrank speziell zur Integration mit Aufsatzschrank
- Auszugsbrett aus Spannplatte dienend als Oberboden
- Trennwand in Korpusfarbe
- Standardmäßig Metallgriff oder optional Aluminium-Griffleiste
- Sockel:
  - Metallrahmen pulverbeschichtet, mit nivellierbaren Gleitern, Höhe standardmäßig 40 mm,
  - Metallrahmen pulverbeschichtet, mit nivellierbaren Gleitern, standardmäßig Höhe 70 mm,
  - optional Kunststoffgleiter 25 mm.

Grundpreis für Tiefe 460 mm

W••••	Breite (mm)				800	1000	1200	1600
D460	Tiefe (mm)	460						
	Höhe	Gesamthöhe (mm)			Grundpreis (EUR)			
		Sockel						
		F40	F70	G25				
2 OH	2 OH	808	838	793	<b>574</b>	<b>609</b>	<b>708</b>	<b>863</b>
3 OH	3 OH	1192	1222	1177	<b>635</b>	<b>708</b>	<b>840</b>	<b>1038</b>

Grundpreis für Tiefe 600 mm

W••••	Breite (mm)				800	1000	1200	1600
D600	Tiefe (mm)	600						
	Höhe	Gesamthöhe (mm)			Grundpreis (EUR)			
		Sockel						
		F40	F70	G25				
2 OH	2 OH	808	838	793	<b>659</b>	<b>701</b>	<b>821</b>	<b>987</b>
3 OH	3 OH	1192	1222	1177	<b>734</b>	<b>821</b>	<b>980</b>	<b>1195</b>

**Oberboden-Variante**

TT-25	Überstehender Oberboden (der Oberboden ragt über der Tür hinaus)	•						
-------	--	---	--	--	--	--	--	--

**Ausführung – Korpus**

CF-①	Melamin (MFC)	•						
------	---------------	---	--	--	--	--	--	--

**Ausführung – Korpusabdeckplatte**

TF-①/②	Melamin (MFC) in Korpusfarbe	•	–	•	–	•	–	•	–
	Melamin (MFC)	–	○	–	○	–	○	–	○

**Ausführung – Tür**

DF-①	Melamin (MFC) in Korpusfarbe	•	–	•	–	•	–	•	–
	Melamin (MFC)	–	○	–	○	–	○	–	○

**Ausführung – Einlegeböden**

SF-①	Melamin (MFC) in Korpusfarbe	•	–	•	–	•	–	•	–
	Melamin (MFC)	–	○	–	○	–	○	–	○

**Griff**

TA-B-③	TYP B – Metall, rechteckig	•						
TA-A-③	TYP A – Metall, gebogen	○						
TA-C-③	TYP C – Metall, Reling	○						
TA-CS-③	CS-Griff – Metall, CS5040-rechteckig	○						
TA-ES-③	Metall (Typ 1)	○						

TA-HB	Griffe aus eloxiertem Aluminium	1 OH	+ 33						
		2 OH	+ 48						
		2.5 OH	+ 61						
		3 OH	+ 61						
		4 OH	+ 82						–
		5 OH	+ 111						–

① – Geben Sie den Farbcode der MFC Platte an – siehe im Kapitel „Finishes“

② – Geben Sie den Farbcode der Kante an – siehe im Kapitel „Finishes“

③ – Geben Sie den Farbcode des Metalls an – siehe im Kapitel „Finishes“

• Standardmäßig verfügbar (im Grundpreis enthalten)

○ Optional verfügbar (im Grundpreis enthalten)

Um die Produktkonfiguration abzuschließen, wählen Sie die Optionen auf der nächsten Seite aus →

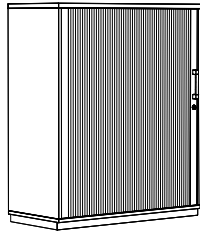
Schloss			
	Keine		•
LO-CC	Zentral-Zylinderschloss mit austauschbarem Schließzylinder	Zufällige Schlossnummer	○
LO-CC-101		101	○
LO-CC-102		102	○
LO-CC-103		Schlossnummer: 103	○
LO-CC-104		104	○
LO-CC-105		105	○
Sockel			
F40-③	Metallsockel	40 mm	•
F70-③		70 mm	+ 11
G25	Höhenverstellbare Gleiter 25 mm	Schwarz	- 40
Montage			
PACK-ASM	Montiert, Kartonverpackung		•
Bestellbeispiel	K40 CABINET SD POS (W1200 D460 2 OH TT-25 CF-CC TF-CC / CC DF-CC SF-CC TA-HB LO-CC G25 PACK-ASM)		

③ – Geben Sie den Farbcode des Metalls an – siehe im Kapitel „Finishes“

- Standardmäßig verfügbar (im Grundpreis enthalten)
- Optional verfügbar (im Grundpreis enthalten)

**K40 Querrollladenschrank D1 zur Integration mit Aufsatzschrank**

K40 CABINET HRT 1D POS



- Schiebetürenschränk zur Schrank speziell zur Integration mit Aufsatzschrank
- Auszugsbrett aus Spannplatte dienend als Oberboden
- Querrollladenschrank, eintürig
- Standardmäßig überstehender Oberboden
- Trennwand in Korpusfarbe für Schrank, Breite 1200 mm, mit Spanplatte-Einlegeboden
- Standardmäßig Metallgriff oder optional Aluminium-Griffleiste in Querrollladenfarbe
- Sockel:
  - Metallrahmen pulverbeschichtet, mit nivellierbaren Gleitern, Höhe standardmäßig 40 mm,
  - Metallrahmen pulverbeschichtet, mit nivellierbaren Gleitern, standardmäßig Höhe 70 mm,
  - optional Kunststoffgleiter 25 mm.

Grundpreis für Tiefe 460 mm

W••••	Breite (mm)				800	1000	1200	
D460	Tiefe (mm)				460			
		Höhe	Gesamthöhe (mm)			Grundpreis (EUR)		
			Sockel					
			F40	F70	G25			
2 OH	2 OH	808	838	793	<b>680</b>	<b>746</b>	<b>801</b>	
3 OH	3 OH	1192	1222	1177	<b>801</b>	<b>866</b>	<b>960</b>	

Grundpreis für Tiefe 600 mm

W••••	Breite (mm)				800	1000	1200	
D600	Tiefe (mm)				600			
		Höhe	Gesamthöhe (mm)			Grundpreis (EUR)		
			Sockel					
			F40	F70	G25			
2 OH	2 OH	808	838	793	<b>786</b>	<b>866</b>	<b>933</b>	
3 OH	3 OH	1192	1222	1177	<b>933</b>	<b>1010</b>	<b>1123</b>	

**Oberboden-Variante**

TT-25	Überstehender Oberboden (der Oberboden ragt über der Tür hinaus)				•		
-------	--	--	--	--	---	--	--

**Türversion**

V-R	Nach rechts geöffnet, mit einem Schloss auf der linken Seite				•		
V-L	Nach links geöffnet, mit einem Schloss auf der rechten Seite				○		

**Ausführung – Korpus**

CF-①	Melamin (MFC)				•		
------	---------------	--	--	--	---	--	--

**Ausführung – Korpusabdeckplatte**

TF-①/②	Melamin (MFC) in Korpusfarbe	•	–	•	–	•	–
	Melamin (MFC)	–	○	–	○	–	○

**Ausführung – Tür**

DF-④	Querrollladen (Kunststoff)				•		
------	----------------------------	--	--	--	---	--	--

**Ausführung – Einlegeböden**

SF-①	Melamin (MFC) in Korpusfarbe	•	–	•	–	•	–
	Melamin (MFC)	–	○	–	○	–	○
SF-M	Stahl pulverbeschichtet in der Farbe Jet Black RAL 9005				○		

① – Geben Sie den Farbcode der MFC Platte an – siehe im Kapitel „Finishes“

② – Geben Sie den Farbcode der Kante an – siehe im Kapitel „Finishes“

④ – Geben Sie den Farbcode des Kunststoffs an – siehe im Kapitel „Finishes“

• Standardmäßig verfügbar (im Grundpreis enthalten)

○ Optional verfügbar (im Grundpreis enthalten)

Um die Produktkonfiguration abzuschließen, wählen Sie die Optionen auf der nächsten Seite aus →

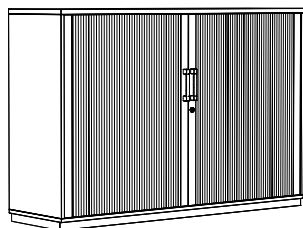
Griff			
TA-B-③	TYP B – Metall, rechteckig		●
TA-A-③	TYP A – Metall, gebogen		○
TA-C-③	TYP C – Metall, Reling		○
TA-CS-③	CS-Griff – Metall, CS5040-rechteckig		○
TA-ES-③	Metall (Typ 1)		○
TA-HB	Kunststoffgriff		○
Schloss			
	Keine		●
LO-CC	Zentral-Zylinderschloss mit austauschbarem Schließzylinder	Zufällige Schlossnummer	○
LO-CC-101		101	○
LO-CC-102		102	○
LO-CC-103		Schlossnummer: 103	○
LO-CC-104		104	○
LO-CC-105		105	○
Sockel			
F40-③	Metallsockel	40 mm	●
F70-③		70 mm	+ 11
G25	Höhenverstellbare Gleiter 25 mm	Schwarz	- 40
Montage			
PACK-ASM	Montiert, Kartonverpackung		●
Bestellbeispiel	K40 CABINET HRT 1D POS (W800 D460 2 OH TT-25 V-R CF-MB TF-MB / MB DF-MB SF-MB TA-HB LO-CC G25 PACK-ASM)		

③ – Geben Sie den Farbcode des Metalls an – siehe im Kapitel „Finishes“

- Standardmäßig verfügbar (im Grundpreis enthalten)
- Optional verfügbar (im Grundpreis enthalten)

**K40 Querrollladenschrank D2 zur Integration mit Aufsatzschrank**

K40 CABINET HRT 2D POS



- Schiebetürenschränk zur Schrank speziell zur Integration mit Aufsatzschrank
- Auszugsbrett aus Spannplatte dienend als Oberboden
- Querrollladenschrank, zweitürig
- Standardmäßig überstehender Oberboden
- Trennwand in Korpusfarbe
- Standardmäßig Metallgriff oder optional Aluminium-Griffleiste in Querrollladenfarbe
- Sockel:
  - Metallrahmen pulverbeschichtet, mit nivellierbaren Gleitern, Höhe standardmäßig 40 mm,
  - Metallrahmen pulverbeschichtet, mit nivellierbaren Gleitern, standardmäßig Höhe 70 mm,
  - optional Kunststoffgleiter 25 mm.

Grundpreis für Tiefe 460 mm

W1600	Breite (mm)				1600
D460	Tiefe (mm)				460
		Höhe	Gesamthöhe (mm)		Grundpreis (EUR)
			Sockel		
			F40	F70	G25
2 OH	2 OH	808	838	793	<b>1162</b>
3 OH	3 OH	1192	1222	1177	<b>1339</b>

Grundpreis für Tiefe 600 mm

W1600	Breite (mm)				1600
D600	Tiefe (mm)				600
		Höhe	Gesamthöhe (mm)		Grundpreis (EUR)
			Sockel		
			F40	F70	G25
2 OH	2 OH	808	838	793	<b>1345</b>
3 OH	3 OH	1192	1222	1177	<b>1557</b>

<b>Oberboden-Variante</b>					
TT-25	Überstehender Oberboden (der Oberboden ragt über der Tür hinaus)				•
<b>Türversion</b>					
V-LR	Mittig schließend				•
<b>Ausführung – Korpus</b>					
CF-①	Melamin (MFC)				•
<b>Ausführung – Korpusabdeckplatte</b>					
TF-①/②	Melamin (MFC) in Korpusfarbe		•		–
	Melamin (MFC)		–		○
<b>Ausführung – Tür</b>					
DF-④	Querrollladen (Kunststoff)				•
<b>Ausführung – Einlegeböden</b>					
SF-①	Melamin (MFC) in Korpusfarbe		•		–
	Melamin (MFC)		–		○

- ① – Geben Sie den Farbcode der MFC Platte an – siehe im Kapitel „Finishes“
- ② – Geben Sie den Farbcode der Kante an – siehe im Kapitel „Finishes“
- ④ – Geben Sie den Farbcode des Kunststoffs an – siehe im Kapitel „Finishes“
- Standardmäßig verfügbar (im Grundpreis enthalten)
- Optional verfügbar (im Grundpreis enthalten)

Um die Produktkonfiguration abzuschließen, wählen Sie die Optionen auf der nächsten Seite aus →


Griff			
TA-B-③	TYP B – Metall, rechteckig		●
TA-A-③	TYP A – Metall, gebogen		○
TA-C-③	TYP C – Metall, Reling		○
TA-CS-③	CS-Griff – Metall, CS5040-rechteckig		○
TA-ES-③	Metall (Typ 1)		○
TA-HB	Kunststoffgriff		○
Schloss			
	Keine		●
LO-CC	Zentral-Zylinderschloss mit austauschbarem Schließzylinder	Zufällige Schlossnummer	○
LO-CC-101		101	○
LO-CC-102		102	○
LO-CC-103		Schlossnummer: 103	○
LO-CC-104		104	○
LO-CC-105		105	○
Sockel			
F40-③	Metallsockel	40 mm	●
F70-③		70 mm	+ 11
G25	Höhenverstellbare Gleiter 25 mm	Schwarz	- 40
Montage			
PACK-ASM	Montiert, Kartonverpackung		●
Bestellbeispiel	K40 CABINET HRT 2D POS (W1600 D460 3 OH TT-25 V-LR CF-MB TF-MB / MB DF-MB SF-MB TA-HB LO-CC G25 PACK-ASM)		

③ – Geben Sie den Farbcode des Metalls an – siehe im Kapitel „Finishes“

- Standardmäßig verfügbar (im Grundpreis enthalten)
- Optional verfügbar (im Grundpreis enthalten)

**K40 Flügeltürenschränk D2 zur Integration mit Aufsatzschrank**

K40 CABINET H 2D POS



- Schiebetürenschränk zur Schrank speziell zur Integration mit Aufsatzschrank
- Auszugsbrett aus Spannplatte dienend als Oberboden
- Zweitüriger Flügeltürenschränk mit Soft-Close-System
- Trennwand in Korpusfarbe beim Schrank, Stärke 1000 mm und 1200 mm, mit Einlegeboden aus Platte
- Sockel:
  - Metallrahmen pulverbeschichtet, mit nivellierbaren Gleitern, Höhe standardmäßig 40 mm,
  - Metallrahmen pulverbeschichtet, mit nivellierbaren Gleitern, standardmäßig Höhe 70 mm,
  - optional Kunststoffgleiter 25 mm.

Grundpreis für Tiefe 460 mm

W••••	Breite (mm)				800	1000	1200		
D460	Tiefe (mm)	460							
		Höhe	Gesamthöhe (mm)			Grundpreis (EUR)			
				Sockel					
				F40	F70	G25			
2 OH	2 OH	808	838	793	<b>543</b>	<b>604</b>	<b>652</b>		
3 OH	3 OH	1192	1222	1177	<b>608</b>	<b>685</b>	<b>749</b>		

Grundpreis für Tiefe 600 mm

W••••	Breite (mm)				800	1000	1200		
D600	Tiefe (mm)	600							
		Höhe	Gesamthöhe (mm)			Grundpreis (EUR)			
				Sockel					
				F40	F70	G25			
2 OH	2 OH	808	838	793	<b>628</b>	<b>700</b>	<b>760</b>		
3 OH	3 OH	1192	1222	1177	<b>709</b>	<b>799</b>	<b>876</b>		

**Oberboden-Variante**

TT-25	Überstehender Oberboden (der Oberboden ragt über der Tür hinaus)						•
-------	--	--	--	--	--	--	---

**Türversion**

V-LR	Links und rechts						•
------	------------------	--	--	--	--	--	---

**Türöffnungswinkel**

OA-110	110°						•
--------	------	--	--	--	--	--	---

OA-270	270°						+ 31
--------	------	--	--	--	--	--	------

**Ausführung – Korpus**

CF-①	Melamin (MFC)						•
------	---------------	--	--	--	--	--	---

**Ausführung – Korpusabdeckplatte**

TF-①/②	Melamin (MFC) in Korpusfarbe	•	–	•	–	•	–
	Melamin (MFC)	–	○	–	○	–	○

**Ausführung – Tür**

DF-①	Melamin (MFC) in Korpusfarbe	•	–	•	–	•	–
	Melamin (MFC)	–	○	–	○	–	○

**Ausführung – Einlegeböden**

SF-①	Melamin (MFC) in Korpusfarbe	•	–	•	–	•	–
	Melamin (MFC)	–	○	–	○	–	○

SF-M	Stahl pulverbeschichtet in der Farbe Jet Black RAL 9005						○
------	---	--	--	--	--	--	---

① – Geben Sie den Farbcode der MFC Platte an – siehe im Kapitel „Finishes“

② – Geben Sie den Farbcode der Kante an – siehe im Kapitel „Finishes“


- Standardmäßig verfügbar (im Grundpreis enthalten)
- Optional verfügbar (im Grundpreis enthalten)

Um die Produktkonfiguration abzuschließen, wählen Sie die Optionen auf der nächsten Seite aus →

Griff			
TA-B-③	TYP B – Metall, rechteckig		●
TA-A-③	TYP A – Metall, gebogen		○
TA-C-③	TYP C – Metall, Reling		○
TA-CS-③	CS-Griff – Metall, CS5040-rechteckig		○
TA-ES-③	Metall (Typ 1)		○
Schloss			
	Keine		●
LO-CC	Zentral-Zylinderschloss mit austauschbarem Schließzylinder	Zufällige Schlossnummer	○
LO-CC-101		101	○
LO-CC-102		102	○
LO-CC-103		Schlossnummer: 103	○
LO-CC-104		104	○
LO-CC-105		105	○
Sockel			
F40-③	Metallsockel	40 mm	●
F70-③		70 mm	+ 11
G25	Höhenverstellbare Gleiter 25 mm	Schwarz	- 40
Montage			
PACK-ASM	Montiert, Kartonverpackung		●
Bestellbeispiel	K40 CABINET H 2D POS (W1000 D600 3 OH TT-25 V-LR OA-270 CF-MB TF-MB / MB DF-MB SF-MB TA-C-NIM LO-CC F40-BL PACK-ASM)		

③ – Geben Sie den Farbcode des Metalls an – siehe im Kapitel „Finishes“

- Standardmäßig verfügbar (im Grundpreis enthalten)
- Optional verfügbar (im Grundpreis enthalten)



**K40 Regalschrank zur Integration mit Aufsatzschrank**

K40 CABINET O POS

- Schiebetürenschränk zur Schrank speziell zur Integration mit Aufsatzschrank
- Auszugsbrett aus Spanplatte dienend als Oberboden
- Trennwand in Korpusfarbe beim Schrank, Stärke 1000 mm und 1200 mm, mit Einlegeboden aus Platte
- Sockel:
  - Metallrahmen pulverbeschichtet, mit nivellierbaren Gleitern, Höhe standardmäßig 40 mm,
  - Metallrahmen pulverbeschichtet, mit nivellierbaren Gleitern, standardmäßig Höhe 70 mm,
  - optional Kunststoffgleiter 25 mm.

Grundpreis für Tiefe 460 mm

W••••	Breite (mm)				800	1000	1200	
D460	Tiefe (mm)				460			
		Höhe	Gesamthöhe (mm)			Grundpreis (EUR)		
		Sockel						
					F40	F70	G25	
2 OH	2 OH	808	838	793	<b>422</b>	<b>462</b>	<b>527</b>	
3 OH	3 OH	1192	1222	1177	<b>469</b>	<b>514</b>	<b>596</b>	

Grundpreis für Tiefe 600 mm

W••••	Breite (mm)				800	1000	1200	
D600	Tiefe (mm)				600			
		Höhe	Gesamthöhe (mm)			Grundpreis (EUR)		
		Sockel						
					F40	F70	G25	
2 OH	2 OH	808	838	793	<b>477</b>	<b>526</b>	<b>601</b>	
3 OH	3 OH	1192	1222	1177	<b>533</b>	<b>587</b>	<b>688</b>	

**Oberboden-Variante**

TT-25	Überstehender Oberboden							•
-------	-------------------------	--	--	--	--	--	--	---

**Ausführung – Korpus**

CF-①	Melamin (MFC)							•
------	---------------	--	--	--	--	--	--	---

**Ausführung – Korpusabdeckplatte**

TF-①/②	Melamin (MFC) in Korpusfarbe	•	–	•	–	•	–
	Melamin (MFC)	–	○	–	○	–	○

**Ausführung – Einlegeböden**

SF-①	Melamin (MFC) in Korpusfarbe	•	–	•	–	•	–	
	Melamin (MFC)	–	○	–	○	–	○	
SF-M	Stahl pulverbeschichtet in der Farbe Jet Black RAL 9005							○

**Sockel**

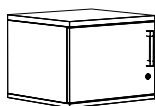
F40-③	Metallsockel	40 mm						•
F70-③		70 mm						+ 11
G25	Höhenverstellbare Gleiter 25 mm (für 6 OH-Höhe nicht verfügbar)	Schwarz						– 40

**Montage**

PACK-ASM	Montiert, Kartonverpackung							•
----------	----------------------------	--	--	--	--	--	--	---

Bestellbeispiel	K40 CABINET O POS (W1200 D460 3 OH TT-25 CF-CC TF-CC/CC SF-M F70-BL PACK-ASM)						
-----------------	---	--	--	--	--	--	--

- ① – Geben Sie den Farbcode der MFC Platte an – siehe im Kapitel „Finishes“
- ② – Geben Sie den Farbcode der Kante an – siehe im Kapitel „Finishes“
- ③ – Geben Sie den Farbcode des Metalls an – siehe im Kapitel „Finishes“
- Standardmäßig verfügbar (im Grundpreis enthalten)
- Optional verfügbar (im Grundpreis enthalten)



**K40 Aufsatzschrank mit Flügeltür D1**

K40 UPPER CABINET H 1D

- Eintüriger Flügeltürenschränk mit Soft-Close-System
- Standardmäßig überstehender Oberboden oder optional zurückgesetzter Oberboden
- Die maximale Gesamthöhe der Schrankverteilung und des Aufsatzschrancks beträgt 6 OH
- Die Breite des Aufsatzschrancks muss mit der Schrankbreite übereinstimmen

Grundpreis für Tiefe 460 mm

W•••	Breite (mm)		400	500	600
D460	Tiefe (mm)		460		
	Höhe	Gesamthöhe (mm)	Grundpreis (EUR)		
1 OH	1 OH	384	248	260	267
2 OH	2 OH	768	299	316	328
3 OH	3 OH	1152	351	376	395

Grundpreis für Tiefe 600 mm

W•••	Breite (mm)		400	500	600
D600	Tiefe (mm)		600		
	Höhe	Gesamthöhe (mm)	Grundpreis (EUR)		
1 OH	1 OH	384	303	316	327
2 OH	2 OH	768	364	384	399
3 OH	3 OH	1152	428	457	480

**Oberboden-Variante**

TT-25	Überstehender Oberboden (der Oberboden ragt über der Tür hinaus)	•
TT-O25	Zurückgesetzter Oberboden (die Tür verdeckt den Oberboden)	○

**Türversion**

V-R	Rechts	•
V-L	Links	○

**Türöffnungswinkel**

OA-110	110°	•
OA-270	270°	+ 31

**Ausführung – Korpus**

CF-①	Melamin (MFC)	•
------	---------------	---

**Ausführung – Korpusabdeckplatte**

TF-①/②	Melamin (MFC) in Korpusfarbe	•	–	•	–	•	–
	Melamin (MFC)	–	○	–	○	–	○

**Ausführung – Tür**

DF-④	Melamin (MFC) in Korpusfarbe	•	–	•	–	•	–
	Melamin (MFC)	–	○	–	○	–	○

**Ausführung – Einlegeböden**

SF-①	Melamin (MFC) in Korpusfarbe	•	–	•	–	•	–
	Melamin (MFC)	–	○	–	○	–	○
SF-M	Stahl pulverbeschichtet in der Farbe Jet Black RAL 9005	○		○		○	

① – Geben Sie den Farbcode der MFC Platte an – siehe im Kapitel „Finishes“

② – Geben Sie den Farbcode der Kante an – siehe im Kapitel „Finishes“

④ – Geben Sie den Farbcode des Kunststoffes an – siehe im Kapitel „Finishes“

• Standardmäßig verfügbar (im Grundpreis enthalten)

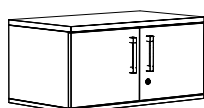
○ Optional verfügbar (im Grundpreis enthalten)

Um die Produktkonfiguration abzuschließen, wählen Sie die Optionen auf der nächsten Seite aus →

Griff		
TA-B-③	TYP B – Metall, rechteckig	●
TA-A-③	TYP A – Metall, gebogen	○
TA-C-③	TYP C – Metall, Reling	○
TA-CS-③	CS-Griff – Metall, CS5040-rechteckig	○
TA-ES-③	Metall (Typ 1)	○
Schloss		
	Keine	●
LO-CC	Zentral-Zylinderschloss mit austauschbarem Schließzylinder	Zufällige Schlossnummer
LO-CC-101		101
LO-CC-102		102
LO-CC-103		Schlossnummer: 103
LO-CC-104		104
LO-CC-105		105
Montage		
PACK-ASM	Montiert, Kartonverpackung	●
Bestellbeispiel	K40 UPPER CABINET H 1D (W500 D460 2 OH TT-25 V-L OA-110 CF-MB TF-MB / MB DF-MB SF-M TA-A-NIM LO-CC PACK-ASM)	

③ – Geben Sie den Farbcode des Metalls an – [siehe im Kapitel „Finishes“](#)

- Standardmäßig verfügbar (im Grundpreis enthalten)
- Optional verfügbar (im Grundpreis enthalten)



**K40 Aufsatzschrank mit Flügeltür D2**

K40 UPPER CABINET H 2D

- Zweitüriger Flügeltürenschränk mit Soft-Close-System
- Standardmäßig überstehender Oberboden oder optional zurückgesetzter Oberboden
- Trennwand in Korpusfarbe beim Schränk, Stärke 1000 mm und 1200 mm, mit Einlegeboden aus Platte
- Die maximale Gesamthöhe der Schränkverteilung und des Aufsatzschrancks beträgt 6 OH
- Die Breite des Aufsatzschrancks muss mit der Schränkbreite übereinstimmen

Grundpreis für Tiefe 460 mm

W••••	Breite (mm)		800	1000	1200
D460	Tiefe (mm)		460		
	Höhe	Gesamthöhe (mm)	Grundpreis (EUR)		
1 OH	1 OH	384	353	405	444
2 OH	2 OH	768	361	420	471
3 OH	3 OH	1152	428	503	569

Grundpreis für Tiefe 600 mm

W••••	Breite (mm)		800	1000	1200
D600	Tiefe (mm)		600		
	Höhe	Gesamthöhe (mm)	Grundpreis (EUR)		
1 OH	1 OH	384	429	490	540
2 OH	2 OH	768	439	511	572
3 OH	3 OH	1152	521	610	689

**Oberboden-Variante**

TT-25	Überstehender Oberboden (der Oberboden ragt über der Tür hinaus)	•
TT-025	Zurückgesetzter Oberboden (die Tür verdeckt den Oberboden)	○

**Türversion**

V-LR	Links und rechts	•
------	------------------	---

**Türöffnungswinkel**

OA-110	110°	•
OA-270	270°	+ 31

**Ausführung – Korpus**

CF-①	Melamin (MFC)	•
------	---------------	---

**Ausführung – Korpusabdeckplatte**

TF-①/②	Melamin (MFC) in Korpusfarbe	•	–	•	–	•	–
	Melamin (MFC)	–	○	–	○	–	○

**Ausführung – Tür**

DF-④	Melamin (MFC) in Korpusfarbe	•	–	•	–	•	–
	Melamin (MFC)	–	○	–	○	–	○

**Ausführung – Einlegeböden**

SF-①	Melamin (MFC) in Korpusfarbe	•	–	•	–	•	–
	Melamin (MFC)	–	○	–	○	–	○
SF-M	Stahl pulverbeschichtet in der Farbe Jet Black RAL 9005	○		○		○	

① – Geben Sie den Farbcode der MFC Platte an – siehe im Kapitel „Finishes“

② – Geben Sie den Farbcode der Kante an – siehe im Kapitel „Finishes“

④ – Geben Sie den Farbcode des Kunststoffes an – siehe im Kapitel „Finishes“

• Standardmäßig verfügbar (im Grundpreis enthalten)

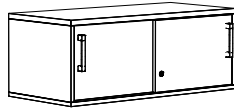
○ Optional verfügbar (im Grundpreis enthalten)

Um die Produktkonfiguration abzuschließen, wählen Sie die Optionen auf der nächsten Seite aus →

Griff		
TA-B-③	TYP B – Metall, rechteckig	●
TA-A-③	TYP A – Metall, gebogen	○
TA-C-③	TYP C – Metall, Reling	○
TA-CS-③	CS-Griff – Metall, CS5040-rechteckig	○
TA-ES-③	Metall (Typ 1)	○
Schloss		
	Keine	●
LO-CC		○
LO-CC-101	Zentral- Zylinderschloss mit austauschbarem Schließzylinder	Zufällige Schlossnummer
LO-CC-102		101
LO-CC-103		102
LO-CC-104		Schlossnummer: 103
LO-CC-105		104
		105
		○
Montage		
PACK-ASM	Montiert, Kartonverpackung	●
Bestellbeispiel	K40 UPPER CABINET H 2D (W1200 D600 3 OH TT-O25 V-LR OA-270 CF-CC TF-CC/CC DF-CC SF-M TA-A-NIM LO-CC PACK-ASM)	

③ – Geben Sie den Farbcode des Metalls an – siehe im Kapitel „Finishes“

- Standardmäßig verfügbar (im Grundpreis enthalten)
- Optional verfügbar (im Grundpreis enthalten)



**K40 Aufsatzschrank mit Schiebetür**

K40 UPPER CABINET S

- Standardmäßig überstehender Oberboden
- Trennwand in Korpusfarbe
- Standardmäßig Metallgriff oder optional Aluminium-Griffleiste
- Die maximale Gesamthöhe der Schrankverteilung und des Aufsatzschanks beträgt 6 OH
- Die Breite des Aufsatzschanks muss mit der Schrankbreite übereinstimmen

Grundpreis für Tiefe 460 mm

W••••	Breite (mm)		800	1000	1200	1600
D460	Tiefe (mm)		460			
	Höhe	Gesamthöhe (mm)	Grundpreis (EUR)			
1 OH	1 OH	384	329	336	441	526
2 OH	2 OH	768	392	428	527	574
3 OH	3 OH	1152	455	527	661	751

Grundpreis für Tiefe 600 mm

W••••	Breite (mm)		800	1000	1200	1600
D600	Tiefe (mm)		600			
	Höhe	Gesamthöhe (mm)	Grundpreis (EUR)			
1 OH	1 OH	384	394	406	528	632
2 OH	2 OH	768	470	514	634	689
3 OH	3 OH	1152	545	634	794	900

**Oberboden-Variante**

TT-25	Überstehender Oberboden (der Oberboden ragt über der Tür hinaus)									•
-------	--	--	--	--	--	--	--	--	--	---

**Ausführung – Korpus**

CF-①	Melamin (MFC)									•
------	---------------	--	--	--	--	--	--	--	--	---

**Ausführung – Korpusabdeckplatte**

TF-①/②	Melamin (MFC) in Korpusfarbe	•	–	•	–	•	–	•	–
	Melamin (MFC)	–	○	–	○	–	○	–	○

**Ausführung – Tür**

DF-①	Melamin (MFC) in Korpusfarbe	•	–	•	–	•	–	•	–
	Melamin (MFC)	–	○	–	○	–	○	–	○

**Ausführung – Einlegeböden**

SF-①	Melamin (MFC) in Korpusfarbe	•	–	•	–	•	–	•	–
	Melamin (MFC)	–	○	–	○	–	○	–	○

**Griff**

TA-B-③	TYP B – Metall, rechteckig									•
TA-A-③	TYP A – Metall, gebogen									○
TA-C-③	TYP C – Metall, Reling									○
TA-CS-③	CS-Griff – Metall, CS5040-rechteckig									○
TA-ES-③	Metall (Typ 1)									○
TA-HB	Griffe aus eloxiertem Aluminium	1 OH								+ 33
		2 OH								+ 48
		3 OH								

**Schloss**

	Keine									•
LO-CC	Zentral-Zylinderschloss mit austauschbarem Schließzylinder	Zufällige Schlossnummer								○
LO-CC-101		101								○
LO-CC-102		102								○
LO-CC-103		103								○
LO-CC-104		104								○
LO-CC-105		105								○

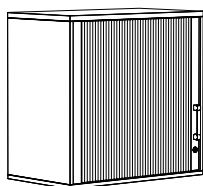
**Montage**

PACK-ASM	Montiert, Kartonverpackung									•
----------	----------------------------	--	--	--	--	--	--	--	--	---

Bestellbeispiel K40 UPPER CABINET S (W800 D460 1 OH TT-25 CF-MB TF-MB / MB DF-MB SF-MB TA-B-NIM LO-CC PACK-ASM)

① – Geben Sie den Farbcode der MFC Platte an – siehe im Kapitel „Finishes“  
 ② – Geben Sie den Farbcode der Kante an – siehe im Kapitel „Finishes“  
 ③ – Geben Sie den Farbcode des Metalls an – siehe im Kapitel „Finishes“

• Standardmäßig verfügbar (im Grundpreis enthalten)  
 ○ Optional verfügbar (im Grundpreis enthalten)



**K40 Aufsatzschrank mit Querrollladen D1**

K40 UPPER CABINET HRT 1D

- Querrollladenschrank, eintürig
- Standardmäßig überstehender Oberboden
- Trennwand in Korpusfarbe für Schrank, Breite 1200 mm, mit Spanplatte-Einlegeboden
- Standardmäßig Metallgriff oder optional Aluminium-Griffleiste in Querrollladenfarbe
- Die maximale Gesamthöhe der Schrankverteilung und des Aufsatzschranke beträgt 6 OH
- Die Breite des Aufsatzschranke muss mit der Schrankbreite übereinstimmen

Grundpreis für Tiefe 460 mm

W****	Breite (mm)		800	1000	1200
D460	Tiefe (mm)		460		
	Höhe	Gesamthöhe (mm)	Grundpreis (EUR)		
2 OH	2 OH	768	500	564	620
3 OH	3 OH	1152	621	688	783

Grundpreis für Tiefe 600 mm

W****	Breite (mm)		800	1000	1200
D600	Tiefe (mm)		600		
	Höhe	Gesamthöhe (mm)	Grundpreis (EUR)		
2 OH	2 OH	768	601	678	745
3 OH	3 OH	1152	748	824	938

<b>Oberboden-Variante</b>							
TT-25	Überstehender Oberboden (der Oberboden ragt über der Tür hinaus)						•
<b>Türversion</b>							
V-R	Nach rechts geöffnet, mit einem Schloss auf der linken Seite						•
V-L	Nach links geöffnet, mit einem Schloss auf der rechten Seite						○
<b>Ausführung – Korpus</b>							
CF-①	Melamin (MFC)						•
<b>Ausführung – Korpusabdeckplatte</b>							
TF-①/②	Melamin (MFC) in Korpusfarbe	•	–	•	–	•	–
	Melamin (MFC)	–	○	–	○	–	○
<b>Ausführung – Tür</b>							
DF-④	Querrollladen (Kunststoff)						•
<b>Ausführung – Einlegeböden</b>							
SF-①	Melamin (MFC) in Korpusfarbe	•	–	•	–	•	–
	Melamin (MFC)	–	○	–	○	–	○
SF-M	Stahl pulverbeschichtet in der Farbe Jet Black RAL 9005		○		○		○
<b>Griff</b>							
TA-B-③	TYP B – Metall, rechteckig						•
TA-A-③	TYP A – Metall, gebogen						○
TA-C-③	TYP C – Metall, Reling						○
TA-CS-③	CS-Griff – Metall, CS5040-rechteckig						○
TA-ES-③	Metall (Typ 1)						○
TA-HB	Griff aus Aluminium						○

① – Geben Sie den Farbcode der MFC Platte an – siehe im Kapitel „Finishes“

② – Geben Sie den Farbcode der Kante an – siehe im Kapitel „Finishes“

③ – Geben Sie den Farbcode des Metalls an – siehe im Kapitel „Finishes“

④ – Geben Sie den Farbcode des Kunststoffs an – siehe im Kapitel „Finishes“

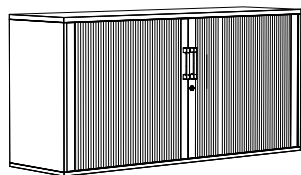
• Standardmäßig verfügbar (im Grundpreis enthalten)

○ Optional verfügbar (im Grundpreis enthalten)

Um die Produktkonfiguration abzuschließen, wählen Sie die Optionen auf der nächsten Seite aus →

Schloss		
	Keine	•
LO-CC	Zentral-Zylinderschloss mit austauschbarem Schließzylinder	Zufällige Schlossnummer
LO-CC-101		101
LO-CC-102		102
LO-CC-103		Schlossnummer: 103
LO-CC-104		104
LO-CC-105		105
Montage		
PACK-ASM	Montiert, Kartonverpackung	•
Bestellbeispiel	K40 UPPER CABINET HRT 1D (W800 D460 2 OH TT-25 V-R CF-CC TF-CC/CC DF-CC SF-M TA-HB LO-CC PACK-ASM)	

- Standardmäßig verfügbar (im Grundpreis enthalten)
- Optional verfügbar (im Grundpreis enthalten)



**K40 Aufsatzschrank mit Querrollladen D2**

K40 UPPER CABINET HRT 2D

- Querrollladenschrank, zweitürig
- Standardmäßig überstehender Oberboden
- Trennwand in Korpusfarbe
- Standardmäßig Metallgriff oder optional Aluminium-Griffleiste in Querrollladenfarbe
- Die maximale Gesamthöhe der Schrankverteilung und des Aufsatzschanks beträgt 6 OH
- Die Breite des Aufsatzschanks muss mit der Schrankbreite übereinstimmen

Grundpreis für Tiefe 460 mm

W1600	Breite (mm)		1600
D460	Tiefe (mm)		460
	Höhe	Gesamthöhe (mm)	Grundpreis (EUR)
2 OH	2 OH	768	<b>876</b>
3 OH	3 OH	1152	<b>1055</b>

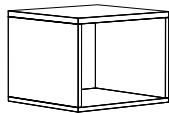
Grundpreis für Tiefe 600 mm

W1600	Breite (mm)		1600
D600	Tiefe (mm)		600
	Höhe	Gesamthöhe (mm)	Grundpreis (EUR)
2 OH	2 OH	768	<b>1050</b>
3 OH	3 OH	1152	<b>1265</b>

<b>Oberboden-Variante</b>			
TT-25	Überstehender Oberboden (der Oberboden ragt über der Tür hinaus)		•
<b>Türversion</b>			
V-LR	Mittig schließend		•
<b>Ausführung – Korpus</b>			
CF-①	Melamin (MFC)		•
<b>Ausführung – Korpusabdeckplatte</b>			
TF-①/②	Melamin (MFC) in Korpusfarbe		• —
	Melamin (MFC)		— ○
<b>Ausführung – Tür</b>			
DF-④	Querrollladen (Kunststoff)		•
<b>Ausführung – Einlegeböden</b>			
SF-①	Melamin (MFC) in Korpusfarbe		• —
	Melamin (MFC)		— ○
<b>Griff</b>			
TA-B-③	TYP B – Metall, rechteckig		•
TA-A-③	TYP A – Metall, gebogen		○
TA-C-③	TYP C – Metall, Reling		○
TA-CS-③	CS-Griff – Metall, CS5040-rechteckig		○
TA-ES-③	Metall (Typ 1)		○
TA-HB	Griff aus Aluminium		○
<b>Schloss</b>			
	Keine		•
LO-CC	Zentral-Zylinderschloss mit austauschbarem Schließzylinder	Zufällige Schlossnummer	○
LO-CC-101		101	○
LO-CC-102		102	○
LO-CC-103		103	○
LO-CC-104		104	○
LO-CC-105		105	○
<b>Montage</b>			
PACK-ASM	Montiert, Kartonverpackung		•
Bestellbeispiel	K40 UPPER CABINET HRT 2D (W1600 D600 3 OH TT-25 V-LR CF-MB TF-MB / MB DF-MB SF-MB TA-HB LO-CC PACK-ASM)		

① – Geben Sie den Farbcode der MFC Platte an – siehe im Kapitel „Finishes“  
 ② – Geben Sie den Farbcode der Kante an – siehe im Kapitel „Finishes“  
 ③ – Geben Sie den Farbcode des Metalls an – siehe im Kapitel „Finishes“  
 ④ – Geben Sie den Farbcode des Kunststoffs an – siehe im Kapitel „Finishes“

• Standardmäßig verfügbar (im Grundpreis enthalten)  
 ○ Optional verfügbar (im Grundpreis enthalten)



**K40 Regal-Aufsatzschrank**

K40 UPPER CABINET O

- Standardmäßig überstehender Oberboden
- Trennwand in Korpusfarbe beim Schrank, Stärke 1000 mm und 1200 mm, mit Einlegeboden aus Platte
- Die maximale Gesamthöhe der Schrankverteilung und des Aufsatzschrankes beträgt 6 OH
- Die Breite des Aufsatzschrankes muss mit der Schrankbreite übereinstimmen

Grundpreis für Tiefe 460 mm

W••••	Breite (mm)	400	500	600	800	1000	1200	
D460	Tiefe (mm)	460						
	Höhe	Gesamthöhe (mm)						
		Grundpreis (EUR)						
1 OH	1 OH	384	184	196	210	226	252	305
2 OH	2 OH	768	211	221	232	239	278	344
3 OH	3 OH	1152	254	267	276	286	329	414

Grundpreis für Tiefe 600 mm

W••••	Breite (mm)	400	500	600	800	1000	1200	
D600	Tiefe (mm)	600						
	Höhe	Gesamthöhe (mm)						
		Grundpreis (EUR)						
1 OH	1 OH	384	219	235	251	271	302	365
2 OH	2 OH	768	252	267	279	288	333	412
3 OH	3 OH	1152	306	321	330	344	394	498

**Oberboden-Variante**

TT-25	Überstehender Oberboden							•
-------	-------------------------	--	--	--	--	--	--	---

**Ausführung – Korpus**

CF-①	Melamin (MFC)							•
------	---------------	--	--	--	--	--	--	---

**Ausführung – Korpusabdeckplatte**

TF-①/②	Melamin (MFC) in Korpusfarbe	•	–	•	–	•	–
	Melamin (MFC)	–	○	–	○	–	○

**Ausführung – Einlegeböden**

SF-①	Melamin (MFC) in Korpusfarbe	•	–	•	–	•	–
	Melamin (MFC)	–	○	–	○	–	○
SF-M	Stahl pulverbeschichtet in der Farbe Jet Black RAL 9005						○

**Montage**

PACK-ASM	Montiert, Kartonverpackung							•
----------	----------------------------	--	--	--	--	--	--	---

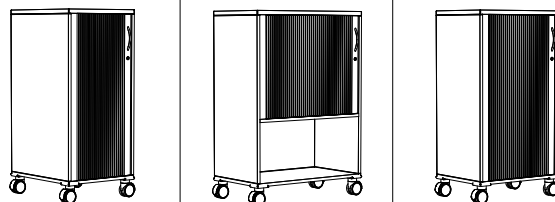
Bestellbeispiel	K40 UPPER CABINET O (W800 D600 2 OH TT-25 CF-MB TF-MB / MB SF-M PACK-ASM)						
-----------------	---	--	--	--	--	--	--

① – Geben Sie den Farbcode der MFC Platte an – siehe im Kapitel „Finishes“

② – Geben Sie den Farbcode der Kante an – siehe im Kapitel „Finishes“

• Standardmäßig verfügbar (im Grundpreis enthalten)

○ Optional verfügbar (im Grundpreis enthalten)



K40 mobiler Caddy-Schrank CADDY A	K40 mobiler Caddy-Schrank CADDY B	K40 mobiler Caddy-Schrank CADDY C
K40 CADDY A	K40 CADDY B	K40 CADDY C
<ul style="list-style-type: none"> <li>• Querrollladenschrank, eintürig</li> <li>• 2 Metallschubladen mit Spanplattenfront (100% ausziehbar) mit Soft-Close-System</li> <li>• 2 Spanplatten-Schubladen</li> <li>• 4 Rollen, Ø 75 mm, davon 2 mit Bremsen</li> </ul>	<ul style="list-style-type: none"> <li>• Querrollladenschrank, eintürig, open part</li> <li>• 2 Spanplatten-Schubladen</li> <li>• Kunststoff – Materiallade (100% ausziehbar)</li> <li>• 4 Rollen, Ø 75 mm, davon 2 mit Bremsen</li> </ul>	<ul style="list-style-type: none"> <li>• Querrollladenschrank, eintürig</li> <li>• 2 Spanplatten-Schubladen</li> <li>• Bar cabinet</li> <li>• Kunststoff-Materiallade (100% ausziehbar)</li> <li>• 4 Rollen, Ø 75 mm, davon 2 mit Bremsen</li> </ul>
503	800	600
600	460	
Grundpreis (EUR)		
<b>1069</b>	<b>917</b>	<b>858</b>

W•••	Breite (mm)		503	800	600
D•••	Tiefe (mm)		600	460	
Grundpreis (EUR)					
<b>1069</b> <b>917</b> <b>858</b>					
<b>Ausführung – Korpus</b>					
CF-①	Melamin (MFC)		•		
<b>Ausführung – Tür</b>					
DF-①	Querrollladen (Kunststoff)		•		
<b>Ausführung – Korpusabdeckplatte</b>					
TF-①/②	Melamin (MFC)	Kante 2 mm (gleiche Farbe)	•		
		Kante 2 mm (verschiedene Farbe)	○		
<b>Ausführung – Einlegeböden</b>					
	Melamin (MFC), passend zur Korpusfarbe		•		
<b>Griff</b>					
TA-B-③	TYP B – Metall, rechteckig		•		
TA-A-③	TYP A – Metall, gebogen		○		
TA-C-③	TYP C – Metall, Reling		○		
TA-CS-③	CS-Griff – Metall, CS5040-rechteckig		○		
TA-ES-③	Metall (Typ 1)		○		
TA-HB	Griff aus Aluminium		○		
<b>Standardmäßig Kunststoff-Transportgriff</b>					
	Kein		•		
	Ja		○		
<b>Schloss</b>					
	Keine		•		
LO-CC	Zentral-Zylinderschloss mit austauschbarem Schließzylinder	Zufällige Schlossnummer	○		
LO-CC-101		101	○		
LO-CC-102		102	○		
LO-CC-103		Schlossnummer: 103	○		
LO-CC-104		104	○		
LO-CC-105		105	○		
<b>Türversion</b>					
V-L	Nach links geöffnet, mit einem Schloss auf der rechten Seite		•		
V-R	Nach rechts geöffnet, mit einem Schloss auf der linken Seite	–	○		
<b>Montage</b>					
PACK-ASM	Komplett montiert, Kartonverpackung		•		
Bestellbeispiel	K40 CADDY A (W503 D600 CF-MB DF-MB TF-MB / MB TA-B-NIM V-L PACK-ASM)				

① – Geben Sie den Farbcode der MFC Platte an – siehe im Kapitel „Finishes“  
 ② – Geben Sie den Farbcode der Kante an – siehe im Kapitel „Finishes“  
 ③ – Geben Sie den Farbcode des Metalls an – siehe im Kapitel „Finishes“

• Standardmäßig verfügbar (im Grundpreis enthalten)  
 ○ Optional verfügbar (im Grundpreis enthalten)



**K40 MFC Einlegeboden für Flügeltürenchränke**

K40 FURNITURE ACCESSORY SVH

- Einlegeboden aus melaminbeschichteten Spanplatte (MFC), Stärke 19 mm
- Speziell für Flügeltürenchränke
- Für Schränke, Breite 1000 | 1200 mm, inklusive 2 Einlegeboden im Satz

W••••	Breite (mm)		400	500	600	800	1000	1200
			Grundpreis (EUR)					
D460	Tiefe (mm)	460	37	39	40	47	77	79
D600		600	44	49	50	56	97	99
<b>Ausführung</b>								
①	Melamin (MFC)		•					
Bestellbeispiel	K40 FURNITURE ACCESSORY SVH (W400 D460 MB)							



**K40 Metall Einlegeboden für Flügeltürenchränke**

K40 FURNITURE ACCESSORY SVMH

- Stahl-Einlegeboden pulverbeschichtet in der Farbe Jet Schwarz
- Speziell für Flügeltürenchränke ohne Trennwand

W••••	Breite (mm)		400	500	600	800	1000	1200
			Grundpreis (EUR)					
D460	Tiefe (mm)	460	38	39	40	47	54	60
D600		600	47	48	49	55	63	73
<b>Ausführung</b>								
SF-M	Stahl pulverbeschichtet in der Farbe Jet Black RAL 9005		•					
Bestellbeispiel	K40 FURNITURE ACCESSORY SVMH (W500 D460 SF-M)							



**K40 MFC Einlegeboden für Schiebetürenchränke**

K40 FURNITURE ACCESSORY SVS

- Einlegeboden aus melaminbeschichteten Spanplatte (MFC), Stärke 19 mm
- Speziell für Schiebetürenchränke mit Trennwand (2 Einlegeboden im Satz)

W••••	Breite (mm)		800	1000	1200	1600
			Grundpreis (EUR)			
D460	Tiefe (mm)	460	38	39	40	47
D600		600	47	48	49	55
<b>Ausführung</b>						
①	Melamin (MFC)		•			
Bestellbeispiel	K40 FURNITURE ACCESSORY SVS (W1200 D460 CC)					

① – Geben Sie den Farbcode des Melamins (MFC) – siehe im Kapitel „Finishes“

- Standardmäßig verfügbar (im Grundpreis enthalten)



**K40 MFC Einlegeboden für Querrollladenschränke**

K40 FURNITURE ACCESSORY SVHRT

- Einlegeboden aus melaminbeschichteten Spanplatte (MFC), Stärke 19 mm
- Speziell für Querrollladenschränke
- Für Schränke, Breite 1200 mm | 1600 mm, 2 Einlegeboden im Satz

W****	Breite (mm)		800	1000	1200	1600
Grundpreis (EUR)						
D460	Tiefe (mm)	460	<b>40</b>	<b>47</b>	<b>77</b>	<b>93</b>
D600		600	<b>49</b>	<b>55</b>	<b>95</b>	<b>110</b>
<b>Ausführung</b>						
①	Melamin (MFC)		•			
Bestellbeispiel	K40 FURNITURE ACCESSORY SVHRT (W1200 D460 CC)					



**K40 metal Einlegeboden für Querrollladenschränke**

K40 FURNITURE ACCESSORY SVMHRT

- Stahl-Einlegeboden pulverbeschichtet in der Farbe Jet Schwarz
- Speziell für Querrollladenschränke ohne Trennwand

W****	Breite (mm)		800	1000	1200
Grundpreis (EUR)					
D460	Tiefe (mm)	460	<b>40</b>	<b>47</b>	<b>54</b>
D600		600	<b>49</b>	<b>55</b>	<b>63</b>
<b>Ausführung</b>					
SF-M	Stahl pulverbeschichtet in der Farbe Jet Black RAL 9005		•		
Bestellbeispiel	K40 FURNITURE ACCESSORY SVMHRT (W1200 D600 SF-M)				



**K40 MFC Einlegeboden für Jalousietürenschränke**

K40 FURNITURE ACCESSORY SVVRT

- Einlegeboden aus melaminbeschichteten Spanplatte (MFC), Stärke 19 mm
- Speziell für Jalousietürenschränke
- Für Schränke, Breite 1000 mm | 1200 mm, 2 Einlegeboden im Satz

W****	Breite (mm)		800	1000	1200
Grundpreis (EUR)					
D460	Tiefe (mm)	460	<b>40</b>	<b>47</b>	<b>77</b>
D600		600	<b>49</b>	<b>55</b>	<b>95</b>
<b>Ausführung</b>					
①	Melamin (MFC)		•		
Bestellbeispiel	K40 FURNITURE ACCESSORY SVVRT (W1000 D600 MB)				

① – Geben Sie den Farbcode des Melamins (MFC) – siehe im Kapitel „Finishes“

- Standardmäßig verfügbar (im Grundpreis enthalten)



**K40 Metall-Einlegeboden für Jalousietürenschränke**

K40 FURNITURE ACCESSORY SVMVRT

- Stahl-Einlegeboden pulverbeschichtet in der Farbe Jet Schwarz
- Speziell für Jalousietürenschränke ohne Trennwand

W****	Breite (mm)		800	1000	1200
			Grundpreis (EUR)		
D460	Tiefe (mm)	460	40	47	54
D600		600	49	55	63
<b>Ausführung</b>					
SF-M	Stahl pulverbeschichtet in der Farbe Jet Black RAL 9005		•		
Bestellbeispiel	K40 FURNITURE ACCESSORY SVMVRT (W800 D600 SF-M)				



**K40 MFC-Einlegeboden für Regalschränke**

K40 FURNITURE ACCESSORY SVO

- Einlegeboden aus melaminbeschichteten Spanplatte (MFC), Stärke 19 mm
- Speziell für Regalschränke
- Für Schränke, Breite 1000 mm | 1200 mm, 2 Einlegeboden im Satz

W****	Breite (mm)		400	500	600	800	1000	1200
			Grundpreis (EUR)					
D460	Tiefe (mm)	460	39	39	39	47	77	77
D600		600	49	49	49	56	97	97
<b>Ausführung</b>								
①	Melamin (MFC)		•					
Bestellbeispiel	K40 FURNITURE ACCESSORY SVO (W500 D600 CC)							



**K40 Metall-Einlegeboden für Regalschränke**

K40 FURNITURE ACCESSORY SVMO

- Stahl-Einlegeboden pulverbeschichtet in der Farbe Jet Schwarz
- Speziell für Regalschränke ohne Trennwand

W****	Breite (mm)		400	500	600	800	1000	1200
			Grundpreis (EUR)					
D460	Tiefe (mm)	460	39	39	39	47	54	60
D600		600	48	48	48	55	63	73
<b>Ausführung</b>								
SF-M	Stahl pulverbeschichtet in der Farbe Jet Black RAL 9005		•					
Bestellbeispiel	K40 FURNITURE ACCESSORY SVMO (W600 D600 SF-M)							

① – Geben Sie den Farbcode des Melamins (MFC) – siehe im Kapitel „Finishes“  
 • Standardmäßig verfügbar (im Grundpreis enthalten)



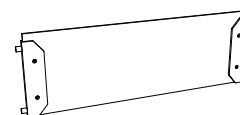
**K40 Metall-Fachteiler A6 für Schränke**

K40 FURNITURE ACCESSORY HDA6

- Nur in Verbindung mit Trennwand PP460 oder PP600
- Für Schrank-Metallschublade
- Stahl-Fachteiler pulverbeschichtet in Schwarz
- Länge 150 mm

Grundpreis (EUR)

**16**



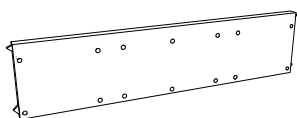
**K40 Metall-Fachteiler A5 für Schränke**

K40 FURNITURE ACCESSORY HDA5

- Nur in Verbindung mit Trennwand PP460 oder PP600
- Für Schrank-Metallschublade
- Stahl-Fachteiler pulverbeschichtet in Schwarz
- Länge 120 mm

Grundpreis (EUR)

**18**



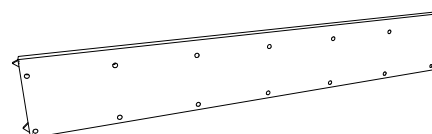
**K40 Metall-Schubladentrennwand für Schränke von 460 mm**

K40 FURNITURE ACCESSORY PP460

- Für Schrank-Metallschublade
- Stahl-Fachteiler pulverbeschichtet in Schwarz
- Länge 325,5 mm

Grundpreis (EUR)

**23**



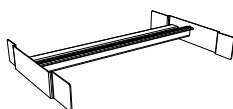
**K40 Metall-Schubladentrennwand für Schränke von 600 mm**

K40 FURNITURE ACCESSORY PP600

- Für Schrank-Metallschublade
- Stahl-Fachteiler pulverbeschichtet in Schwarz
- Länge 489 mm

Grundpreis (EUR)

**30**



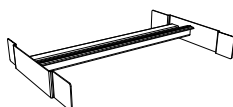
**K40 Hängeregistratur-Pendelstange für Schränke ohne Mittelwand**

K40 FURNITURE ACCESSORY PR

- Hängeregistratur-Pendelstange des Leitz / Elba-Systems
- Speziell für Schränke ohne Trennwand

W•••	Breite (mm)	800	1000	1200
	Breite der Hängeregistratur-Pendelstange (mm)	759	959	1159
		Grundpreis (EUR)		
		<b>93</b>	<b>98</b>	<b>101</b>

Bestellbeispiel	K40 FURNITURE ACCESSORY PR (W800)			
-----------------	-----------------------------------	--	--	--



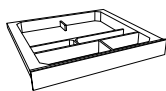
**K40 Hängeregistratur-Pendelstange für Schränke mit Mittelwand**

K40 FURNITURE ACCESSORY PRB

- Hängeregistratur-Pendelstange des Leitz / Elba-Systems
- Speziell für Schränke mit Trennwand

W•••	Breite (mm)	1000	1200
	Breite der Hängeregistratur-Pendelstange (mm)	468	568
		Grundpreis (EUR)	
		<b>89</b>	<b>95</b>

Bestellbeispiel	K40 FURNITURE ACCESSORY PRB (W1000)		
-----------------	-------------------------------------	--	--



**K40 hängende Materiallade für Schränke**

K40 FURNITURE ACCESSORY PT

- Materiallade mit Soft-Close-System
- Mit Kleingefacheinsatz z.B. für Telefon, Kamera, Notebook
- Aus Kunststoff Schwarz
- Maße::
  - Breite: 376 mm
  - Tiefe: 354 mm
  - Höhe: 40 mm

Grundpreis (EUR)

**85**



**K40 Hängeregisterauszug für Flügeltürenschränke und Regalschränke**

K40 FURNITURE ACCESSORY HA

- Speziell für Flügeltürenschränke und Regalschränke
- Standard-Hängeregisterauszug A4
- Satz inklusive ein Zwischensteg für Breite 600 mm, für Breite 800 mm – zwei Zwischenstegen, für Breite 1000 I 1200 mm – drei Zwischenstegen

W••••	Breite (mm)	600	800	1000	1200
		Grundpreis (EUR)			
		<b>204</b>	<b>213</b>	<b>232</b>	<b>239</b>

Bestellbeispiel	K40 FURNITURE ACCESSORY HA (W800)				
-----------------	-----------------------------------	--	--	--	--



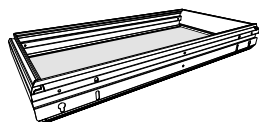
**K40 Hängeregisterauszug für Querrollladenschränke**

K40 FURNITURE ACCESSORY HAHRT

- Speziell für Querrollladenschränke
- Standard A4 Hängeregistermappen
- Im Satz inklusive ein Zwischensteg für Breite 600 mm, für Breite 800 mm – 2 Zwischenstegen, für Breite 1000 I 1200 mm – drei Zwischenstegen

W••••	Breite (mm)	800	1000	1200
		Grundpreis (EUR)		
		<b>284</b>	<b>290</b>	<b>293</b>

Bestellbeispiel	K40 FURNITURE ACCESSORY HAHRT (W800)			
-----------------	--------------------------------------	--	--	--



**K40 Breitwandschub für Querrollladenschränke und Regalschränke**

K40 FURNITURE ACCESSORY BR

- Speziell für Flügeltürenschränke und Regalschränke
- Metallschublade pulverbeschichtet in der Farbe RAL9005

W••••	Breite (mm)	600	800	1000	1200
		Grundpreis (EUR)			
		<b>214</b>	<b>221</b>	<b>238</b>	<b>248</b>

Bestellbeispiel	K40 FURNITURE ACCESSORY BR (W800)				
-----------------	-----------------------------------	--	--	--	--



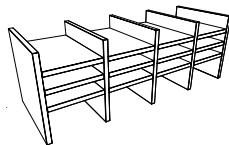
**K40 Schubladen-Auszugssperre für Schränke**

K40 FURNITURE ACCESSORY AU

- Zusätzliche Auszugssperre für Hängeregisterschränke K40 FURNITURE ACCESSORY HA oder HAHRT
- Empfohlen für Schränke mit zwei oder mehr Haltern

•OH	Höhe	2 OH	3 OH	4 OH
		Grundpreis (EUR)		
		<b>31</b>	<b>44</b>	<b>58</b>

Bestellbeispiel	K40 FURNITURE ACCESSORY AU (2 OH)
-----------------	-----------------------------------



**K40 in Schränke und Regalschränke eingesetzter MFC-Kleingefacheinsatz**

K40 FURNITURE ACCESSORY CMP

- Eingesetzter Kleingefacheinsatz in Flügeltürenschränken und Regalschränken
- Melaminbeschichtete Spanplatte (MFC), Stärke 19 mm
- 762 mm (3x Bereich 228 mm) für Breite 800 mm
- 962 mm (4x Bereich 216 mm) für Breite 1000 mm

W••••	Schränkenbreite (mm)		800	1000
			3 Spalten	4 Spalten
		Höhe	Grundpreis (EUR)	
1 OH	1 OH	4 Fächer in jeder Reihe nebeneinander	<b>165</b>	<b>206</b>
2 OH	2 OH	8 Fächer in jeder Reihe nebeneinander	<b>311</b>	<b>405</b>
3 OH	3 OH	12 Fächer in jeder Reihe nebeneinander	<b>475</b>	<b>605</b>
<b>Ausführung</b>				
①	Melamin (MFC)		•	

Bestellbeispiel	K40 FURNITURE ACCESSORY CMP (W800 2 OH CC)
-----------------	--

**K40 zusätzlicher Einlegeboden für Kleingefacheinsatz**

K40 FURNITURE ACCESSORY AS

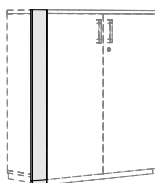
- Zusätzlicher Einlegeboden für Kleingefacheinsatz eingesetzt in Flügeltürenschränken und Regalschränken
- Melaminbeschichtete Spanplatte (MFC), Stärke 19 mm

W••••	Schränkenbreite (mm)	800	1000
		Grundpreis (EUR)	
①	Melamin (MFC)	<b>30</b>	<b>30</b>

Bestellbeispiel	K40 FURNITURE ACCESSORY AS (W800 CC)
-----------------	--------------------------------------

① – Geben Sie den Farbcode des Melamins (MFC) – siehe im Kapitel „Finishes“

- Standardmäßig verfügbar (im Grundpreis enthalten)

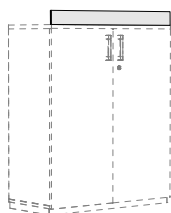


**K40 vertikaler Wandanschluss für Schränke**

K40 FURNITURE ACCESSORY WC

- Brett zum Verdecken der Lücke zwischen Schrank und Wand
- Melaminbeschichtete Spanplatte (MFC), Stärke 19 mm

W•••	Breite (mm)	100	101	102	...	298	299	300	
		Höhe		Gesamthöhe (mm)		Grundpreis (EUR)			
1 OH	1 OH	384		75					
2 OH	2 OH	768		87					
2.5 OH	2.5 OH	1030		100					
3 OH	3 OH	1152		115					
5 OH	5 OH	1990 (mit Sockel 70 mm)		170					
6 OH	6 OH	2374 (mit Sockel 70 mm)		185					
Ausführung									
①	Melamin (MFC)				•				
Bestellbeispiel		K40 FURNITURE ACCESSORY WC (W107 1 OH MB)							



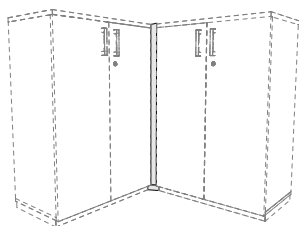
**K40 horizontaler Deckenanschluss für Schränke**

K40 FURNITURE ACCESSORY CC

- Brett zum Verdecken der Lücke zwischen Schrank und Decke
- Melaminbeschichtete Spanplatte (MFC), Stärke 19 mm

W•••	Breite (mm)	400	500	600	800	1000	1200
		Höhe		Grundpreis (EUR)			
		67	76	87	97	115	121
H•••	Höhe (mm)	100		○			
		101					
		102					
		...					
		298					
		299					
		300					
Ausführung							
①	Melamin (MFC)				•		
Bestellbeispiel		K40 FURNITURE ACCESSORY CC (W600 H102 CC)					

- ① – Geben Sie den Farbcode des Melamins (MFC) – siehe im Kapitel „Finishes“
- Standardmäßig verfügbar (im Grundpreis enthalten)
  - Optional verfügbar (im Grundpreis enthalten)




**K40 Eckblende für Schränke**

K40 FURNITURE ACCESSORY CO

- Brett zum Verdecken von Lücken zwischen zwei im 90-Grad-Winkel gestellten Schränken
- Innenmaße: 60 x 60 mm
- Melaminbeschichtete Spanplatte (MFC), Stärke 25 mm

	Höhe	Gesamthöhe (mm)	Grundpreis (EUR)
1 OH	1 OH	384	87
2 OH	2 OH	768	101
2.5 OH	2.5 OH	1030	123
3 OH	3 OH	1152	144
5 OH	5 OH	1990 (mit Sockel 70 mm)	199
6 OH	6 OH	2374 (mit Sockel 70 mm)	213
<b>Ausführung</b>			
①	Melamin (MFC)		•

Bestellbeispiel	K40 FURNITURE ACCESSORY CO (1 OH CC)
-----------------	--------------------------------------



**K40 MFC-Sichrückwand für Schränke**


K40 FURNITURE ACCESSORY MBP

- Bretteinheit befestigt auf Schrankrückseite oder Schrankansatz mit Aufsatzschrank
- Melaminbeschichtete Spanplatte (MFC), Stärke 19 mm

W****	Breite (mm)		400	500	600	800	1000	1200	1600
	Höhe	Gesamthöhe (mm)	Grundpreis (EUR)						
1 OH	1 OH	384	76	84	97	100	112	121	164
2 OH	2 OH	768	118	134	146	158	173	188	253
2.5 OH	2.5 OH	1030	139	153	166	178	197	213	286
3 OH	3 OH	1152	158	173	185	197	221	236	318
4 OH	4 OH	1536	191	211	228	243	266	288	—
5 OH	5 OH	1920	234	249	274	296	318	349	
6 OH	6 OH	2304	256	274	300	332	357	396	
<b>Ausführung</b>									
①	Melamin (MFC)		•						

Bestellbeispiel	K40 FURNITURE ACCESSORY MBP (W1000 3 OH MB)
-----------------	---

① – Geben Sie den Farbcode des Melamins (MFC) – siehe im Kapitel „Finishes“  
 • Standardmäßig verfügbar (im Grundpreis enthalten)



**K40 Sichrückwand mit Stoffbezug für Schränke**

K40 FURNITURE ACCESSORY XBP


- Montage an Schrankrückseite oder Schrankatz mit Aufsatzschrank
- Die Gesamtstärke der Sichrückwand beträgt 26 mm
- Melaminbeschichtete Spanplatte (MFC), Stärke 19 mm, Schnittschaum 6 mm, Bezugsstoff Xtreme

W●●●●	Breite (mm)		400	500	600	800	1000	1200	1600
	Höhe	Gesamthöhe (mm)	Grundpreis (EUR)						
1 OH	1 OH	384	180	186	193	200	282	336	449
2 OH	2 OH	768	266	272	288	313	373	430	578
2.5 OH	2.5 OH	1030	291	304	319	347	419	476	641
3 OH	3 OH	1152	318	336	351	382	463	525	702
4 OH	4 OH	1536	373	390	405	443	531	593	—
5 OH	5 OH	1920	443	443	476	506	610	674	
6 OH	6 OH	2304	492	506	525	570	674	734	

**Ausführung**

⑤	Fabric: Xtreme	•
---	----------------	---

Bestellbeispiel K40 FURNITURE ACCESSORY XBP (W800 2 OH XR005)



**K40 Abdeckplatte**

K40 FURNITURE ACCESSORY CP

- Zusätzlicher Oberteil für Schrank oder Schrankatz
- Melaminbeschichtete Spanplatte (MFC), standardmäßig Stärke 25 mm, optional 19 mm

W●●●●	Breite (mm)		400	500	600	800	1000	1200	1600	2000	2400
			Grundpreis (EUR)								
D460	Tiefe (mm)	460	76	82	89	106	113	118	135	163	188
D600		600	81	89	96	112	118	125	141	167	194

**Oberboden-Variante**

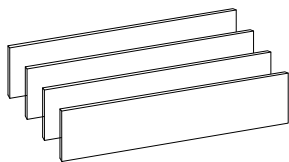
TT-25	Überstehender Oberboden (der Oberboden ragt über der Tür hinaus)	•
TT-19	Überstehender Oberboden (der Oberboden ragt über der Tür hinaus)	○

**Ausführung**

①/②	Melamin (MFC)	•
-----	---------------	---

Bestellbeispiel K40 FURNITURE ACCESSORY CP (W1000 D460 TT-25 CC/CC)

- ① – Geben Sie den Farbcode des Melamins (MFC) – siehe im Kapitel „Finishes“
- ② – Geben Sie den Farbcode der Kante an – siehe im Kapitel „Finishes“
- ⑤ – Geben Sie den Farbcode des Bezugstoffs aus der gewählten Preisgruppe an – siehe im Kapitel „Finishes“
- Standardmäßig verfügbar (im Grundpreis enthalten)
- Optional verfügbar (im Grundpreis enthalten)



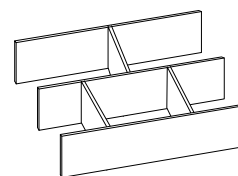
**K40 Satz mit Trennwänden für Container von 600 und 800 mm**

K40 FURNITURE ACCESSORY SETA

- Satz mit 4 Trennwänden für Containers, Tiefe 600 oder 800 mm
- Trennwände aus Kunststoff Schwarz

Grundpreis (EUR)

**30**



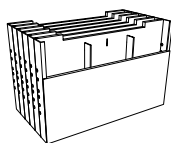
**K40 Satz mit A5-Trennwänden für Container von 800 mm**

K40 FURNITURE ACCESSORY SETB

- Satz mit 3 A5-Fachteiler für Containers, Tiefe 600 oder 800 mm
- Trennwände aus Kunststoff Schwarz

Grundpreis (EUR)

**38**



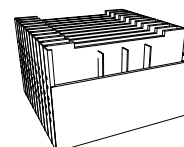
**K40 Satz mit 6 Formularablagen für Container von 440 mm breit**

K40 FURNITURE ACCESSORY SETC

- Satz mit 6 Formularablagen in der Metallschublade eingesetzt
- Für Containers, Tiefe 600 oder 800 mm
- Kunststoff-Formularablagen

Grundpreis (EUR)

**51**



**K40 Satz mit 9 Formularablagen für Container von 440 mm breit**

K40 FURNITURE ACCESSORY SETD

- Satz mit 9 Formularablagen in der Metallschublade eingesetzt
- Für Containers, Tiefe 800 mm
- Kunststoff-Formularablagen

Grundpreis (EUR)

**79**



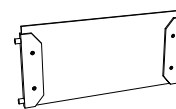
**K40 A6-Fachteiler für Container**

K40 FURNITURE ACCESSORY PDA6

- Nur in Verbindung mit Fachteiler für PS-Container
- Für Container-Metallschublade
- Stahl-Fachteiler pulverbeschichtet in Schwarz
- Länge 210 mm

Grundpreis (EUR)

**13**



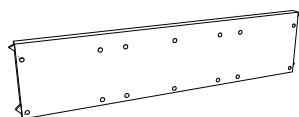
**K40 A5-Fachteiler für Container**

K40 FURNITURE ACCESSORY PDA5

- Nur in Verbindung mit Fachteiler für PS-Container
- Für Container-Metallschublade
- Stahl-Fachteiler pulverbeschichtet in Schwarz
- Länge 150 mm

Grundpreis (EUR)

**13**



**K40 Schubladen-Trennwand für Container**

K40 FURNITURE ACCESSORY PS

- Für Container-Metallschublade
- Fachteiler aus Kunststoff Schwarz
- Länge 325,5 mm

Grundpreis (EUR)

**14**

### K40 eingehängte mittlere Ablageschale für Orga Tower

K40 FURNITURE ACCESSORY OSM

- Nur für mittlere Ablageschale im Orga Tower
- Breite 148 mm
- Tiefe 95 mm
- Box aus transparentem Kunststoff

Grundpreis (EUR)

**29**

### K40 eingehängte A4-Ablageschale für Orga Tower

K40 FURNITURE ACCESSORY OMS


- Nur für Organisationsleiste im Orga Tower
- A4-Ablageschale
- Breite 297 mm
- Tiefe 210 mm
- Stahl-Ablageschale pulverbeschichtet in der Farbe ALU

Grundpreis (EUR)

**89**




# Finishes




# FINISHES

## 1 PREISGRUPPE

### CSE | Era



### CSE | Era




EXTENDED

### LARS\_FR | Lars FR




### LARS\_FR | Lars FR



EXTENDED

### YB | Lucia



Die Nowy Styl sp. z o.o. behält sich das Recht vor, technische Änderungen und Anpassungen der Stoff- und Oberflächenauswahl sowie der Produktpreise vorzunehmen. Die im Druck dargestellten Farben können von den Originalfarben abweichen.

# FINISHES


## 2 PREISGRUPPE

### CUR | Cura




### CUR | Cura

EXTENDED



### CUL | Cura Loop



### XR | Xtreme



### XR | Xtreme

EXTENDED



Die Nowy Styl sp. z o.o. behält sich das Recht vor, technische Änderungen und Anpassungen der Stoff- und Oberflächenauswahl sowie der Produktpreise vorzunehmen. Die im Druck dargestellten Farben können von den Originalfarben abweichen.

4 PREISGRUPPE

CUZ | Blazer




CUZ | Blazer

EXTENDED



MLF | Main Line Flax




LDS | Synergy



LDS | Synergy

EXTENDED



Die Nowy Styl sp. z o.o. behält sich das Recht vor, technische Änderungen und Anpassungen der Stoff- und Oberflächenauswahl sowie der Produktpreise vorzunehmen. Die im Druck dargestellten Farben können von den Originalfarben abweichen.

## FINISHES

### Melamin (MFC)\*




### Kunststoff

#### für Jalousien




#### für Kunststoffgriff



### Metall

#### für Griff (Typ A, B, C)



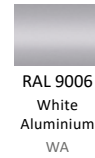
### Metall

#### für Sockel



### Metall

#### für Zubehörteile




### Metall

#### für Griff (Typ 1)




### Metall

#### für Griff (Typ 4)



\* MFC-Spannplatte mit um die Hälfte reduzierte Emissionsgrad von Formaldehyd gegenüber der europäischen Norm E1 (Erfüllung der Anforderungen der neuen deutschen Vorschriften zur Emission von Formaldehyd durch Holzwerkstoffe, gültig ab 01.01.2020).





# Allgemeine Geschäftsbedingungen

## Garantie

### Regeln zur Verwendung, Instandhaltung und Reinigung



## Allgemeine Geschäftsbedingungen

Unsere Allgemeine Geschäftsbedingungen finden Sie auf der Webseite [www.nowystyl.com](http://www.nowystyl.com)

## Garantie

Der Hersteller erklärt, dass das Produkt frei von Material- oder Herstellungsfehlern sein muss.

Die Garantie wird dem ursprünglichen Erwerber nur für einen normalen, kommerziellen Gebrauch gewährt. Den Standard- / Normalgebrauch wird als Verschleiß in einer Büroumgebung, während eines normalen, achtstündigen Arbeitstages, mit einer Gewichtsgrenze von höchstens 110 kg definiert.

Nur der ursprüngliche Erwerber profitiert von einem Ersatz von Teilen oder Komponenten der Produkte betroffen von Defekten, die sich in normalen Umständen aus dem Gebrauch ergeben.

Der natürliche Verschleiß von Geweben, Produkten, Teilen und Komponenten ist nicht durch die Garantie abgedeckt. Die Garantie deckt keine Arbeits-, Transport- / Umschlagkosten ab, die aufgrund von Fahrlässigkeit, Missbrauch, unsachgemäßer Verwendung, Produktveränderungen oder

Schäden durch unsachgemäße Transportbedingungen, Brand, Überschwemmung oder andere Naturkatastrophen zurückzuführen sind.

Einzelheiten zu den Garantiebedingungen und Garantiezeiträumen finden Sie auf der Website: <https://www.nowystyl.com/de/garantie/> oder auf Anfrage beim Kundendienst der Firma Nowy Styl sp. z o.o.: [service@nowystyl.com](mailto:service@nowystyl.com) oder [service.rg@nowystyl.com](mailto:service.rg@nowystyl.com)

## Regeln zur Verwendung, Instandhaltung und Reinigung

Wir vertrauen Ihnen Produkte an, die den strengsten Standards und Anforderungen entsprechen und eine lange Nutzungsdauer in völliger Sicherheit ermöglichen. Um Ihre vollständige Zufriedenheit zu gewährleisten, bitten wir Sie um Kenntnisnahmen von den bewährten Verfahren in den allgemeinen Bedingungen für die Verwendung, Instandhaltung und Reinigung unserer Produkte zu beachten. Durch die Einhaltung der unten aufgeführten Richtlinien können Sie die überlegene Qualität unserer Produkte nicht nur während der Garantiezeit, sondern auch in den folgenden Jahren genießen. Bitte beachten Sie, dass Produkte immer für den vorgesehenen Zweck verwendet werden sollten. Hinweis: unangemessen verwendete, instandgehaltene oder gereinigte Möbel werden viel schneller abgenutzt. Die Nichteinhaltung dieser Empfehlungen führt zur Ablehnung jeglicher Ansprüche im Falle einer Möbelbeschädigung.

### I. Allgemeine Regeln

#### Verpackung und Transport

Wir verpacken unsere Produkte sehr sorgfältig, um sie vor Beschädigung zu schützen. Seien Sie jedoch beim Öffnen der Verpackungen vorsichtig, da der Einsatz von scharfen Werkzeugen die Möbel beschädigen kann. Während des Transports und der Lagerung müssen die Produkte immer gemäß den Anweisungen auf ihrer Verpackung behandelt werden, zum Beispiel "zerbrechlich" (falls zutreffend). Dellen und unregelmäßigen Falten an gepolsterten Möbeln werden normalerweise durch den Transport verursacht. Normalerweise löst sich das Problem innerhalb weniger Tage nach dem Auspacken von selbst. Bei Schaden an neuen Produkten wird empfohlen, die Verpackungen aufzubewahren, damit wir die Begründetheit Ihrer Beschwerde überprüfen könnten.

#### Montage

Für eine dauerhafte Produktverwendung in Sicherheit muss das Produkt korrekt montiert werden, d.h. entsprechend den Anweisungen in der Montageanleitung, (die die Art und Weise der Montage, die Anzahl der Komponenten und die für die Montage benötigten Werkzeuge genau darstellt). Das Produkt muss dann gemäß den Gebrauchsanweisungen und den unten aufgeführten Regeln verwendet werden.

#### Nach der Montage

- Die Möbel sollen gerade und eben aufgestellt werden (ansonsten kommt es zu Fehlfunktionen der Schubladen und zur Möbelverformung),
- Bei Stühlen empfiehlt es sich die Version mit Rollen/Gleitern an die Art des Bodenbelags anzupassen, um eine Beschädigung des Bodens zu vermeiden. Der Hersteller kann nicht für Bodenschäden durch unsachgemäße Verwendung der Produkte verantwortlich gemacht werden. Bei Holzböden können Sie auch schützende Fußmatten verwenden. Außerdem ist es wichtig, dass die Böden sauber gehalten werden, da Schmutz an den Rollen/Gleitern klebt oder von diesen aufgenommen werden kann, wodurch der Boden beschädigt werden kann.
- Stapelbare Besucherstühle sollten nicht höher gestapelt werden als in der Bedienungsanleitung angegeben (aus Sicherheitsgründen, um eine Beschädigung der Produkte zu vermeiden).
- Die Reparatur oder der Austausch einer Gasfeder kann nur vom kompetenten Personal durchgeführt werden. **Hinweis:** es ist gefährlich, die Gasfeder selbst zu zerlegen, abzubauen oder zu beheizen, dies kann die Gasfeder beschädigen oder zu Öllecks führen.

#### Optimale Verwendungsbedingungen

- Die Möbel sind für den Einsatz in geschlossene Innenräumen ausgelegt, und vor widrigen Witterungsbedingungen geschützt. Es ist empfohlen, dort optimale klimatische Bedingungen zu erhalten d.h.:
  - eine Lufttemperatur zwischen 15 und 30 °C,
  - eine relative Luftfeuchtigkeit zwischen 40 % und 65 % (zu trockene oder zu feuchte Luft kann Elemente verformen),
  - eine regelmäßige Belüftung der Räume wird empfohlen.
- Die Möbel dürfen nicht in der Nähe einer Wärmequelle wie Heizgerät, Gebläse oder Heizung aufgestellt oder gelagert werden. Ein Mindestabstand von einem Meter zu den Wärmequellen ist empfohlen, um Ihre Möbel nicht zu beschädigen.
- Möbeloberflächen müssen speziell vor direkter Hitze geschützt werden (so wie Gegenstände ausgesetzt eine Temperatur über 40 °C). Stellen Sie Möbel nicht in zu feuchten Räumen oder auf nassen Oberflächen auf (Möbel könnten Wasser aufnehmen).
- Die Möbel dürfen nicht direkt dem Sonnenlicht ausgesetzt werden. Längere Aussetzung den UV-Strahlen kann zur Verfärbungen der Produkte führen.

#### Maximale Gewichtsbelastung

Die Möbel sollen gemäß Verwendungszweck eingesetzt werden. Auf die Möbeloberfläche sollte man nicht setzen, stehen oder treten, wenn sie nicht für diesen Zweck bestimmt sind. Eine solche unsachgemäße Verwendung setzt den Benutzer einem Unfallrisiko aus oder führt zum Beschädigungsrisiko des Produkts und seiner Komponenten. Es wird nicht empfohlen, Möbel über ihre maximale Tragfähigkeit hinaus zu überladen. Bitte beachten Sie besondere Vorsichtsmaßnahmen, wenn Sie einen schweren Gegenstand auf ein Möbelstück stellen, da es leicht zur Beschädigung der Oberfläche führen kann. Gepolsterte Möbel sind besonders anfällig für Verformungen und Dellen.

#### Kratzer an der Oberfläche

Scharfe oder raue Gegenstände können die Möbel leicht beschädigen, niemals solche Objekte auf die Produktoberfläche legen oder verschieben. Es ist empfohlen, Matten unter Mäusen, Schreibtischunterlagen unter Tastaturen oder andere Ausrüstungen, die die Tischplatten der Schreibtische beschädigen könnten. Beim Gebrauch es ist nicht empfohlen mit den Schuhen auf das Fußkreuz der Drehstühle zu drücken.

#### Chemikalien

Verwenden Sie Schutzmatte, wenn Sie mit Chemikalien (Flüssigkeiten, Alkohol, Lösungsmittel, Lacken usw. arbeiten). Jede verschüttete Flüssigkeit soll sofort mit einem weichen, saugfähigen Tuch abgewischt werden. Vermeiden Sie den Kontakt gebeizte Oberflächen mit Hautpflegeprodukten (Cremes, Lotionen usw.).

#### Verwendung:

- ein Sitz ist so ausgelegt, dass er jeweils von einer Person benutzt werden kann (gemäß den Normen darf die Belastung 110 kg<sup>1</sup>, nicht überschreiten bei einer Benutzungsdauer von 8 Stunden pro Tag<sup>2</sup>);
- ein Sofa ist so ausgelegt, dass es von der Anzahl der Personen verwendet werden kann, die für das jeweilige Modell bestimmt sind, oder weniger (zum Beispiel können maximal drei Personen zugleich auf einem 3-Sitzer-Sofa sitzen);

<sup>1</sup> Ausgenommen für Nutzer mit Körpergewicht bis 150 kg zugelassene Sitzmodelle.

<sup>2</sup> Mit Ausnahme von Sitzmodellen, die für den 24/7-Einsatz ausgelegt sind.

- Schraubverbindungen in Möbeln können sich während des Gebrauchs lösen, in diesem Fall muss dies sofort durch Anziehen der betroffenen Schrauben und Bolzen behoben werden. Zusätzlich wird es empfohlen regelmäßig (alle 6 Monate) Überprüfungen durchzuführen und die Schrauben bei Bedarf zu straffen.

#### Verfahren zum Verschieben von Möbeln

Das am meisten geeignete Mittel zum Verschieben eines Möbelstücks ist, es mit seinen senkrechten Wänden zu halten. Es ist nicht empfehlenswert, das Möbelstück an befestigten Elementen oder gepolsterten kleinen Teilen (wie zum Beispiel an der Kopfstütze) zu halten, weil diese nicht dazu bestimmt sind, es abzustützen und das kann zu seiner Beschädigungen führen. Schreibtische oder Tische müssen angehoben werden, indem sie am Gestell und nicht an der Tischplatte gehalten werden. Feste Möbel müssen verschoben werden, in dem sie vorher angehoben werden; durch das Ziehen können Möbel oder der Boden beschädigt werden. Vor dem Verschieben müssen die Schränke geleert und die Türen und Schubladen verschlossen werden.

Zum Verschieben von einem festen Möbelstück sind mindestens zwei Personen erforderlich, sofern in der Montageanleitung nichts anderes angegeben ist. Mobile Möbel können nur von einer Person verschoben werden. Um modulare Sitzelemente zu verschieben, die eine Einheit bilden, müssen zunächst alle Module getrennt werden. Wenn Sie jedes Element einzeln verschieben, vermeiden Sie sicherliche Beschädigungen. Nach dem Verschieben eines Möbelstücks ist es empfohlen, es wieder gerade und eben aufzustellen.

### II. Genaue Betriebs-, Reinigungs- und Instandhaltungsbedingungen der Möbel

#### Melaminbeschichtete Spannplatte (MFC)

Melaminbeschichtete Spannplatten werden aufgrund ihrer Eigenschaften sehr häufig zur Herstellung von Möbeln verwendet. Sie haben gute mechanische Parameter, sind beständig gegen Kratzer und Flecken. Zur Reinigung der MFC Spannplatten ist ein sauberes und feuchtes Tuch zu verwenden. Bei hartnäckigerem Schmutz kann im Wasser ein wenig schonendes Reinigungsmittel zugesetzt werden, Seife oder Spülmittel zum Beispiel. Die Oberfläche mit einem trockenen Tuch nach der Reinigung abwischen. Keine Dampfreiniger verwenden, Schmutzspuren sofort nach dem Auftreten entfernen: eine lange Aussetzung kann zu dauerhaften Schäden an der Oberfläche führen.

#### VERWENDUNG:

- Temperaturen zwischen 15 und 30 °C, mindestens 1-m Abstand von aktiven Wärmequellen,
- die maximale Tragfähigkeit nicht überschreiten.

#### REINIGUNG UND INSTANDHALTUNG:

- mit einem feuchten Tuch reinigen,
- ein schonendes Reinigungsmittel ist zugelassen (beispielsweise Seife oder Spülmittel),
- KEINE aggressiven Reinigungsmittel (zum Reinigen oder Wachsen) oder Reinigungsmittel auf Basis von Bleichmittel, Säure oder Säuresalzen verwenden,
- mit einem trockenen Tuch abwischen,
- KEINE Dampfreiniger verwenden.

#### Laminat

Laminatoberflächen werden in Möbel verwendet, die für eine intensive Anwendung vorgesehen sind. Laminat sind sehr abriebfest und hohen Temperaturen ausgesetzt, ihre Antistatik-Oberfläche verhindert das Anhaften von Staub und Schmutz. Laminat müssen mit einem feuchten Tuch gereinigt werden. Bei hartnäckigem Schmutz kann

ein schonendes Reinigungsmittel verwendet werden. Die Laminatbeschichtete Oberfläche mit einem trocknen Tuch nach der Reinigung abwischen.

#### VERWENDUNG:

- Temperaturen zwischen 15 und 30 °C, Luftfeuchtigkeit zwischen 40 und 65%,
- mindestens 1-m Abstand von aktiven Wärmequellen,
- vor direkter Aussetzung den Sonnenstrahlen schützen,
- die maximale Tragfähigkeit nicht überschreiten.

#### REINIGUNG UND INSTANDHALTUNG:

- mit einem feuchten Tuch reinigen,
- ein schonendes Reinigungsmittel ist zugelassen,
- mit einem trockenen Tuch abwischen.

#### Fenix NTM

FENIX NTM-Oberflächen haben eine einzigartige porenfreie Außenschicht, die mit einfachen, alltäglichen Pflege- und Reinigungsmethoden sauber bleibt. Die Oberfläche soll regelmäßig gereinigt werden. Fast alle gewöhnlichen Reinigungsmittel können gefahrlos verwendet werden. Bei den häufigsten Flecken kann die Oberfläche einfach mit warmem Wasser und einem nicht-scheuernden Tuch gereinigt werden. Die hartnäckigsten Flecken können mit ein schonendes Reinigungs- oder Lösungsmittel entfernt werden. Bei älteren, getrockneten oder zusammengebackenen Flecken verwenden Sie einen magischen Schwamm oder ein weiches Tuch, um sie zu entfernen. Nach der Verwendung von Lösungsmitteln empfehlen wir die Oberfläche mit warmem Wasser und einem Reinigungsmittel auszuspülen. Immer gründlich ausspülen, um das Reinigungsmittel mit sauberem, vorzugsweise warmem Wasser zu entfernen.

#### VERWENDUNG:

- mindestens 1-m Abstand von aktiven Wärmequellen,
- Untersetzer unter warmen Behälter verwenden,
- die maximale Tragfähigkeit nicht überschreiten.

#### REINIGUNG UND INSTANDHALTUNG:

- mit einem perfekt sauberen, weichen Tuch reinigen,
- Makel können durch Spülen mit warmem Wasser entfernt werden,
- keine aggressiven Reinigungsmittel, stark saure oder alkalische Produkte, Bleichmittel und stark chlorierte Produkte verwenden.

#### UM MIKROKRATZER ZU BESEITIGEN:

##### 1. Mit einem Bügeleisen:

- Ein angefeuchtetes Blatt aus einer Küchenrolle auf den Bereich legen, auf dem die Mikrokratzer sichtbar sind,
- Das warme Bügeleisen auf die Oberfläche legen, die repariert werden muss. Das Bügeleisen nicht länger als jeweils 10 Sekunden auf der Oberfläche lassen.
- Den reparierten Bereich mit lauwarmen Wasser spülen und mit einem Mikrofasertuch abwischen.

##### 2. Mit magischem Schwamm:

- Den magischen Schwamm auf die Stelle reiben, an der die Mikrokratzer sichtbar sind. Der Schwamm kann trocken oder leicht feucht verwendet werden.

Vor tiefen Kratzern und anderen mechanischen Beschädigungen schützen.

#### Linoleum

Linoleum ist eine völlig natürliche, dekorative Ausführung. Das Furnier ist matt, angenehm und fühlt sich natürlich an. Die Antistatik-Oberflächenausführung verhindert das Anhaften von Staub und Schmutz. Leichte Farbunterschiede zwischen den Möbeln aus verschiedenen Lieferungen sind unvermeidlich und zeugen von der natürlichen Herkunft des Materials.

Die Linoleumbooberfläche soll mit einem feuchten Tuch gereinigt werden.

Bei hartnäckigerem Schmutz kann ein pH-neutrales Reinigungsmittel verwendet werden.

Es empfiehlt sich Matten unter Blumentöpfen, Vasen und Behältern zu verwenden. Tinten-, Kaffee-, Tee- und Rotweinflecken sollen sofort entfernt werden. Ein sauberes Tuch verwenden, das mit einem Produkt auf Alkoholbasis (Ethanol) getränkt ist. Keine Reinigungs- oder Konditioniermittel, die Wachs- und Silikonderivate enthalten, und keine Schleifmittel verwenden. Vermeiden Sie die Verwendung von Reinigungs- oder Konservierungsmitteln, die die Linoleumbooberfläche verschmutzen oder anhaltende Spuren hinterlassen können.

#### VERWENDUNG:

- Temperaturen zwischen 15 und 30 °C, Luftfeuchtigkeit zwischen 40 und 65%,
- Kontakt mit Wasser vermeiden,
- mindestens 1-m Abstand von aktiven Wärmequellen,
- Untersetzer unter heißen Behältern verwenden,
- vor direkter Aussetzung den Sonnenstrahlen schützen,
- die maximale Tragfähigkeit nicht überschreiten.

#### REINIGUNG UND INSTANDHALTUNG:

- mit einem feuchten Tuch reinigen,
- ein pH-neutrales Reinigungsmittel ist zugelassen,
- Kaffee-, Teeflecken usw. sollen mittels einem Produkt auf Alkoholbasis entfernt werden,
- KEINE Reinigungsmittel verwenden, die Silikon oder Wachs enthalten.

#### MDF-Platte, gebeizt

Gebeizte MDF-Platten sollen mit einem weichen, trocknen Tuch bestäubt werden. Bei hartnäckigeren Flecken soll ein feuchtes Tuch verwendet werden. Keine Reinigungs- oder Konditioniermittel, die Wachs- und Silikonderivate enthalten, und keine Schleif- oder Lösungsmittel verwenden (solche Produkte können anhaltende Schäden an Möbeloberflächen verursachen).

#### VERWENDUNG:

- Temperaturen zwischen 15 und 30 °C, Luftfeuchtigkeit zwischen 40 und 65%,
- Kontakt mit Wasser vermeiden,
- mindestens 1-m Abstand von aktiven Wärmequellen,
- Untersetzer unter warmen Behältern verwenden,
- vor direkter Aussetzung den Sonnenstrahlen schützen,
- die maximale Tragfähigkeit nicht überschreiten.

#### REINIGUNG UND INSTANDHALTUNG:

- mit einem weichen, trocknen Tuch abstauben,
- mit einem feuchten Tuch reinigen,
- KEINE Reinigungsmittel verwenden, die Silikon, Wachs, Schleif- oder Lösungsmittel enthalten.

#### Topalit®

Topalit®-Tischplatten haben eine außergewöhnliche Widerstandsfähigkeit gegen hohen Temperaturen, Kratzer, wechselnde Klimabedingungen und erhebliche Belastungen, ihre Instandhaltung ist relativ einfach. Topalit®-Tischplatten sollen mit einem Schwamm oder einem weichen Tuch und warmem Wasser mit Spülmittel gereinigt werden. Nach der Reinigung die Oberfläche mit einem trocknen Tuch abwischen. Falls nötig wiederholen. Zur Reinigung der Topalit®-Tischplatten dürfen keine Gegenstände mit einer Spitze, scharfe Objekte oder Reinigungsmittel auf Säurebasis verwendet werden.

#### VERWENDUNG:

- widerstandsfähig gegen hohen Temperaturen, Kratzer, wechselnde Klimabedingungen und erhebliche Belastungen.

#### REINIGUNG UND INSTANDHALTUNG:

- mit einem Schwamm oder einem weichen Tuch und warmem Wasser mit Spülmittel reinigen,
- mit einem trockenen Tuch abwischen,
- bei hartnäckigerem Schmutz ein stärkeres Reinigungsmittel verwenden.

#### Massivholz, Sperrholz, Furnier / Buche furniert (Ausführung gebeizt oder emailliert)

Möbel aus Massivholz, Sperrholz, oder Furnier unterstreichen die Struktur und natürliche Schönheit des verwendeten Materials. Natürliche Variationen im Aussehen zwischen den Möbelkomponenten oder Möbelgruppen sind akzeptabel, dank dieser Unterschiede ist jedes Produkt anders, einzigartig und originell.

Sie zeugen von der natürlichen Herkunft des Materials, was auch den Wert des Möbelstücks erhöht.

Die Oberflächen solcher Möbel sollen mit einem sauberen, feuchten Tuch in Richtung der Maserung bestäubt werden. Dann sofort die Oberfläche mit einem trocknen Tuch trocknen. Keine Reinigungs- oder Konditioniermittel, die Wachs- und Silikonderivate enthalten, und keine Schleif- oder Lösungsmittel verwenden. Vermeiden Sie die Verwendung von Chemikalien zur Reinigung oder Konservierung, da dies die gebeizte Schicht beschädigen und dauerhafte Schäden an der Oberfläche verursachen kann; in so einem Fall lehnt der Hersteller jede Verantwortung ab.

#### VERWENDUNG:

- Temperaturen zwischen 15 und 30 °C, Luftfeuchtigkeit zwischen 40 und 65%,
- Kontakt mit Wasser vermeiden,
- mindestens 1-m Abstand von aktiven Wärmequellen,
- keine heißen Behälter auf die Möbel stellen,
- vor direkter Aussetzung den Sonnenstrahlen schützen,
- die maximale Tragfähigkeit nicht überschreiten,
- den Kontakt gebeizte Oberflächen mit Hautpflegeprodukten (Cremes, Lotionen usw.) vermeiden.

#### REINIGUNG UND INSTANDHALTUNG:

- mit einem feuchten Tuch in Richtung der Maserung reinigen,
- KEINE Reinigungsmittel verwenden, die Silikon, Wachs, Schleif- oder alle Arten von Lösungsmitteln, enthalten,
- mit einem trockenen Tuch abwischen

#### Glasoberflächen

Glas ist ein außergewöhnlich haltbares Material, das jedoch eine eingemessene Pflege erfordert. Gegenstände aus hartem Material (zum Beispiel aus Keramik oder Metall) sollten nicht auf der Materialoberfläche verschoben werden, da sie sie zerkratzen könnten. Glas reagiert empfindlich auf plötzliche Temperaturschwankungen, aus diesem Grund ist es notwendig Isolierschutz unter warmen Behältern anzubringen. Glaselemente müssen mit einem weichen Tuch und speziellen Produkten zum Glasreinigen gereinigt werden.

#### VERWENDUNG:

- vor Kratzern schützen,
- keine warmen Behälter auf Glasoberflächen stellen,
- mit harten Gegenständen nicht stoßen.

#### REINIGUNG UND INSTANDHALTUNG:

- mit einem weichen Tuch reinigen,
- ein schonendes Reinigungsmittel ist zugelassen.

#### Metalloberflächen: pulverbeschichtet, verchromt, poliert

Während des Epoxidlackiervorgangs wird ein spezieller Pulverlack verwendet, die gleichmäßig auf der Metalloberfläche verteilt (aufgesprüht) ist. Die so erhaltene Schicht ist außergewöhnlich glatt und haltbar, aber nicht beständig gegen Kratzer oder andere mechanische Beschädigungen (ihre Rolle ist eher dekorativ, ebenso wie verchromte oder polierte Oberflächen, diese letzten haben jedoch eine höhere Kratzfestigkeit). Nach dem die Metalloberfläche des Möbelstücks gewaschen wird, soll sie trocken gewischt werden. Metallelemente müssen mit handelsüblichen Produkten gereinigt werden, die für diese Ausführung geeignet sind. Es ist empfohlen, die Metalloberfläche mit einem weichen Tuch zu reinigen.

#### VERWENDUNG:

- vor Kratzern und anderen mechanischen Schäden schützen.

#### REINIGUNG UND INSTANDHALTUNG:

- mit einem weichen Tuch reinigen,
- handelsübliche Reinigungsprodukte aber keine Schleifmittel verwenden.

#### Kunststoffelemente

Kunststoffelemente sind in der Regel chemikalien- und feuchtigkeitsbeständig aber empfindlich gegen starke Oxidationsmittel und hohe Temperaturen. Kunststoffkomponenten sollen keinem starken Sonnenlicht, Frost oder starkem Regen ausgesetzt werden. Mit warmem Wasser mit etwas handelsüblichen Reinigungsmittel (zum Beispiel Seife oder Spülmittel). Keine Schleif-Schwämme, Bürsten oder Tücher verwenden.

#### VERWENDUNG:

- Temperaturen zwischen 15 und 30 °C, vor Kratzern schützen.

#### REINIGUNG UND INSTANDHALTUNG:

- mit einem weichen, feuchten Tuch reinigen,
- handelsübliche Reinigungsprodukte ohne Schleifmittel verwenden.

#### Thermogeformten Filz

Filz wird unter anderem zum Aufbau von akustischen Strukturen eingesetzt. Das Material ist steif, fühlt sich aber angenehm an. Produktkomponenten aus thermogeformten Filz sollen regelmäßig abgesaugt und bei Bedarf mit einem weichen, feuchten Tuch, ohne Reinigungsmittel gereinigt werden.

#### VERWENDUNG:

- Zu vermeiden: zu oft Gegenstände an den Filz reiben und den Filz berühren, plötzliche Temperaturänderungen, Kontakt mit Wasser.

#### REINIGUNG UND INSTANDHALTUNG:

- regelmäßig mit einer weichen Bürste staubsaugen und / oder reinigen,
- mit einem weichen, feuchten Tuch reinigen,
- keine Reinigungsmittel verwenden.

#### Leder, Kunstleder

Lederprodukte können bei guter Pflege viele Jahre in einwandfreiem Zustand bleiben. Leder und Kunstleder dürfen nicht in Wasser getränkt, gefettet oder mit Schleifmittel behandelt werden. Sie müssen immer vor direkter Sonneneinstrahlung geschützt werden. Jeder Fleck soll sofort entfernt werden. Zuerst das Leder / Kunstleder mit einem leicht angefeuchtetem Tuch mit Wasser, gemischt mit einer kleinen Dosis Seife, reinigen. Dann vorsichtig trocken wischen.

Es wird nicht empfohlen, einen Staubsauger zu verwenden, da er die Oberfläche des Leders / Kunstleders zerkratzen kann. Es wird empfohlen, vor der

Reinigung spezielle Reinigungsprodukte für Leder / Kunstleder auf in nicht-sichtbares Teil zu legen, um sicherzustellen, dass das Produkt die Oberfläche nicht beschädigt.

**VERWENDUNG:**

- nicht im Wasser tränken und nicht fetten,
- vor Kratzern schützen (keinen Staubsauger verwenden),
- vor direkter Aussetzung den Sonnenstrahlen schützen.

**REINIGUNG UND INSTANDHALTUNG:**

- mit einem weichen Tuch reinigen,
- Wasser, gemischt mit einer kleinen Dosis Seife, verwenden,
- nach der Reinigung vorsichtig trocken wischen.

**Stoffe**

Um Verfärbungen zu vermeiden, sollen gepolsterte Möbel immer vor direkter Aussetzung den Sonnenstrahlen geschützt werden, um Verfärbungen der Stoffe zu vermeiden. Jeder Fleck soll sofort entfernt werden.

Um Flecken und Schmutz von den Stoffen zu entfernen, verwenden Sie ein feuchtes Tuch, das mit warmem Wasser oder schonenden Reinigungsmitteln oder Stoff-Reiniger getränkt ist, um spezifischen Flecken zu entfernen.

Es wird empfohlen einen Test an einem nicht-sichtbaren Teil des Stoffes durchzuführen. Gewebe sollen regelmäßig mit einem Staubsauger gesaugt werden.

**VERWENDUNG:**

- vor UV-Strahlen schützen,
- jeder Fleck soll sofort entfernt werden.

**REINIGUNG UND INSTANDHALTUNG:**

- mit einem weichen, feuchten Tuch reinigen, das mit warmem Wasser mit etwas schonendem Reinigungsmittel oder Stoff-Reiniger getränkt ist,
- regelmäßig mit einem Staubsauger saugen.





© Copyright 2026 Nowy Styl sp. z o.o.

Die Nowy Styl sp. z o.o. behält sich das Recht vor, technische Änderungen und Anpassungen der Stoff- und Oberflächenauswahl vorzunehmen.

Wichtiger Hinweis! Die im Druck dargestellten Farben können von den Originalfarben abweichen.

Publications of Nowy Styl sp. z o.o.  
Brands and trademarks used herein are the property of NSG TM sp. z o.o.