



**NowyStyl**

# Office Seating

Preisliste

## INDEX

4ME/2ME	133	Nexter	205	
Airi	191	Nova	233	
Altum	207	Offix	241	
Bizzi	209	Operator24	175	
Bjarg	97	Orion	233	
Bravo	227	Ovia	187	
Chester	233	Pegaz	227	
Cool-On	221	Perfect	227	
Dealer	241	Prado	233	
Duo Back	177	Prox	53	
Eggy	197	Punkt	241	
Elovie	193	Sail	71	
Enjoy	213	Segla	101	
Garta	211	Senior	245	
Giulietta	199	Smart	227	
GLOBEline	87	Sonata	223	
Goliat	245	SO-one	93	
Intrata	153	Souly	105	
Invitus	233	Taktik	169	
Jupiter	227	Tiger	83	
Kassenstühle	183	Tiger UP	79	
Labo	245	Trofi	189	
Leon	241	Utila	115	
Linea	233	Viden	129	
Lynx	233	Vienna	195	
Manager	233	Vosto	203	
Mefisto	233	Webst@r	227	
Ministyle	249	Werek	245	
Mirage	233	WithME	57	
Nadir	233	Worker	245	
Nargo	245	Xenium	25	
Navigo	139	Xilium	5	
Neo	215	X-Line	109	
Neo-Lux	219	Xpendo	163	
Neos	201	YouTEAM™	61	
Nero, Nero UP	171	Z-body	149	
Net Motion	159			
<b>Nowy Styl GmbH</b> Jubatus-Allee 1 92263 Ebermannsdorf Germany  T + 49 9438 949-0 F + 49 9438 949-40 info.de@nowystyl.com	<b>Nowy Styl GmbH</b> Luise-Rainer-Straße 5 40235 Düsseldorf Germany  T + 49 211 583 777-0 info.de@nowystyl.com	<b>Nowy Styl Deutschland GmbH</b> Voigtei 84 31595 Steyerberg Germany  T + 49 5769 7-0 F + 49 5769 333 info.de@nowystyl.com	<b>Nowy Styl Austria GmbH</b> Bahnhofstraße 24 6850 Dornbirn Austria  T + +43 55 722 90 26-0 info.at@nowystyl.com	<b>Nowy Styl Austria GmbH</b> Schönbrunner Schloßstraße 4 / C / 7.02 1120 Vienna Austria  T + 43 1 796 40 06 info.at@nowystyl.com

Bitte beachten Sie unsere Allgemeinen Geschäftsbedingungen auf [www.NowyStyl.com](http://www.NowyStyl.com)

### Gültig ab März 2026

Alle früheren Preislisten verlieren Ihre Gültigkeit.

©Copyright 2026 Nowy Styl sp. z o.o.

Die Nowy Styl sp. z.o.o. behält sich Irrtümer und das Recht vor, technische und preisliche Änderungen sowie Anpassungen der Stoff – und Oberflächenauswahl vorzunehmen.  
Wichtiger Hinweis! Die im Druck dargestellten Farben können von den Originalfarben abweichen.

Publications of Nowy Styl sp. z o.o. Brands and trademarks used herein are the property of NSG TM sp. z o.o.

## INHALTSVERZEICHNIS

<b>Preisliste</b>	<b>3</b>	Jupiter	227
<b>Nowy Styl Produkte</b>		Pegaz	227
Xilium	5	Perfect	227
Xenium	25	Smart	227
Prox	53	Webst@r	227
WithME	57	Chester	233
YouTEAM™	61	Invitus	233
Sail	71	Linea	233
Tiger UP	79	Lynx	233
Tiger	83	Manager	233
GLOBEline	87	Mefisto	233
SO-one	93	Mirage	233
Bjarg	97	Nadir	233
Segla	101	Nova	233
Souly	105	Orion	233
X-Line	109	Prado	233
Utila	115	Offix	241
Viden	129	Punkt	241
4ME/2ME	133	Dealer	241
Navigo	139	Leon	241
Z-body	149	Goliat	245
Intrata	153	Labo	245
Net Motion	159	Nargo	245
Xpendo	163	Senior	245
Taktik	169	Werek	245
Nero, Nero UP	171	Worker	245
Operator24	175	Ministyle	249
Duo Back	177	<b>Finishes</b>	<b>251</b>
Kassenstühle	183	<b>Allgemeine Geschäftsbedingungen</b>	
<b>SOHOS by Nowy Styl Produkte</b>		<b>Garantie Regeln zur Verwendung,</b>	
Ovia	187	<b>Instandhaltung und Reinigung</b>	<b>261</b>
Trofi	189		
Airi	191		
Elovie	193		
Vienna	195		
Eggy	197		
Giulietta	199		
Neos	201		
Vosto	203		
Nexter	205		
Altum	207		
Bizzi	209		
Garta	211		
Enjoy	213		
Neo	215		
Neo-Lux	219		
Cool-On	221		
Sonata	223		
Bravo	227		



# Preisliste



# Xilium



	Xilium Drehstuhl UPH/P, GS Zertifikat Typ B	Xilium Drehstuhl MESH, GS Zertifikat Typ B	Xilium Drehstuhl DUO-BACK, GS Zertifikat Typ B
	XILIUM SWIVEL CHAIR UPH/P GSB	XILIUM SWIVEL CHAIR MESH GSB	XILIUM SWIVEL CHAIR DUO-BACK UPH/P GSB
	Grundpreis (EUR) gemäß Preisgruppe der Bezugstoffe		
1	552	552	614
2	572	567	636
3	600	595	662
4	647	639	704
5	737	714	811
6	1013	789	1052

Mechanik							
ER-ST	Synchron	Sitztiefenverstellung	—		•	•	•
ERN-ST			Negative Sitzneigeverstellung		+20	+20	+20
ERNH-ST			Mechanik mit härterer Federkraft für Benutzer mit höherem Körpergewicht		+29	+29	+29
SA3-ST			Automatische Gewichtsverstellung	Feineinstellung	○	○	○
Rückenlehnenbewegung							
	Ohne seitliche Rückenlehnenbewegung				•	•	•
XV	X-MOVE: Seitliche Rückenlehnenbewegungsfunktion				+103	+103	+103
Farbkonzept							
CC-B	Schwarz				•	•	•
CC-W	Weiß				○	○	○
Kopfstütze							
	Ohne Kopfstütze				•	•	•
HRUA3-SD-⑤/⑥	Gepolstert, mit Kunststoffabdeckung: – Höheneinstellung – Tiefeneinstellung – Neigungseinstellung	Gepolstert, mit Seitenboden		+211	+211	—	
		Leder, mit Seitenboden		+289	+289		
HRUA-SD-⑤/⑥	Gepolstert, mit Kunststoffabdeckung: – Höheneinstellung – Neigungseinstellung	Gepolstert, mit Seitenboden		—	—	+200	
		Leder, mit Seitenboden				+274	
Unterer Rückenbügel							
	Polyamid schwarz oder weiß (Farbe gemäß des ausgewählten Farbkonzeptes)				•	•	•
POL	Aluminium poliert				+57	+57	+57
Lordosenstütze							
	Ohne Lordosenstütze				•	•	•
LSD2	Manuell mit Tiefenverstellung mittels Handrad				+157	—	—
LXD2					—	+136	

⑤ – Geben Sie den Farbcode des Bezugstoffs aus der gewählten Preisgruppe an – siehe im Kapitel „Finishes“

⑥ – Geben Sie den Farbcode des Bezugstoffs aus der gewählten Preisgruppe an – siehe im Kapitel „Finishes“

- Standardmäßig verfügbar (ohne Aufpreis)
- Optional verfügbar (ohne Aufpreis)

Um die Stuhlkonfiguration abzuschließen, wählen Sie bitte weitere Optionen auf der nächsten Seite aus. →

PREISGRUPPE:

- 1: Bondaj, Era, Lars FR, Lucia, Ofium, Sempre/ Sempre Melange
- 2: Cura, Cura Loop, Rivet, Valencia, Xtreme
- 3: Runner, Silvertex, Step/Step Melange

- 4: Blazer, Main Line Flax, Oceanic, skai Parotega, Synergy,
- 5: Fine leather (LE), Remix 3
- 6: Nappa leather
- Netzgewebe: WX Mesh, AX Mesh

				XILIUM SWIVEL CHAIR UPH/P GSB	XILIUM SWIVEL CHAIR MESH GSB	XILIUM SWIVEL CHAIR DUO-BACK UPH/P GSB
<b>Ausführung – Rückenlehne</b>						
BA-SD-⑤/⑥	Gepolstert, mit Abdeckung und Seitenboden			•	—	•
BA-⑤	Netzgewebe			—	•	—
<b>Ausführung – Sitz</b>						
SE-SD-⑤/⑥	Gepolstert, mit Seitenboden			•	•	•
<b>Armlehne (*Farbe gemäß des ausgewählten Farbkonzeptes)</b>						
	Ohne			•	•	•
	Art	Armlehnen­träger	Struktur der Armlehne	Armauflage		
R33	2D	Polyamid schwarz	Polyamid schwarz	Elastomer schwarz	+106	+106
R33-ALU/W		Polyamid in der Farbe Aluminium	Polyamid weiß		+120	+120
R53-B/BPU	3D	—	Polyamid schwarz	Polyurethan schwarz (PU)	+177	+177
R53-W/BPU			Polyamid weiß		+192	+192
R54-B/B/BPU		Polyamid schwarz	Polyamid schwarz	Elastomer schwarz	+206	+206
R54-W/W/BPU			Polyamid weiß		Polyamid weiß	+192
R31	4D	Polyamid schwarz	Polyamid schwarz	Elastomer schwarz	+133	+133
R31-ALU/W			Polyamid in der Farbe Aluminium		Polyamid weiß	+150
R54-POL/B/BPU		Aluminium poliert	Polyamid schwarz	Polyurethan schwarz (PU)	+206	+206
R54-POL/W/BPU			Polyamid weiß		Polyamid weiß	+192
R55-POL/B/BPU	XD	Aluminium poliert	Polyamid schwarz	Polyurethan schwarz (PU)	+283	+283
R55-POL/W/BPU			Polyamid weiß		+283	+283
<b>Gasfeder</b>						
GL-STD	Standard (410-535 mm)			•	•	•
<b>Fußkreuze</b>						
TS30	Ø 735 mm, fünfarmig	Polyamid schwarz		•	•	•
TS30-W		Polyamid weiß (gilt nur für das weiße Farbkonzept)		○	○	○
ST56-BL		Aluminium pulverbeschichtet in der Farbe Jet Black RAL 9005		+37	+37	+37
ST56-POL		Aluminium poliert		+61	+61	+61
<b>Rollen</b>						
ESH60	Ø 60 mm, schwarze Rollen	Für Teppichböden		•	•	•
ESHH60		Für Hartböden		○	○	○
<b>Schaum</b>						
FOAM-I	Rückenlehne – Formschaum/ Netzgewebe	Sitz – Formschaum		•	•	•
<b>Montage</b>						
PACK-L	Teilweise montiert, L-Shape-Kartonverpackung			•	•	•
PACK-ASM	Montiert, Kartonverpackung			○	○	○
PACK-A2	Teilweise montiert – Montage werkzeugslos, kompakte Kartonverpackung (Abmessungen für den Versand per Kurier angepasst; für R53-Armlehnen nicht erhältlich)			○	○	○
Bestellbeispiel	XILIUM SWIVEL CHAIR UPH/P GSB (ER-ST CC-B BA-SD-BN1008/BN1008 SE-SD-BN1008/BN1008 GL-STD TS30 ESH60 FOAM-I PACK-L)					

⑤ – Geben Sie den Farbcode des Bezugstoffs aus der gewählten Preisgruppe an – siehe im Kapitel „Finishes“

⑥ – Geben Sie den Farbcode des Bezugstoffs aus der gewählten Preisgruppe an – siehe im Kapitel „Finishes“

• Standardmäßig verfügbar (ohne Aufpreis)

○ Optional verfügbar (ohne Aufpreis)



	Xilium Drehstuhl UPH/P, GS Zertifikat Typ A	Xilium Drehstuhl MESH, GS Zertifikat Typ A	Xilium Drehstuhl DUO-BACK, GS Zertifikat Typ A
	XILIMUM SWIVEL CHAIR UPH/P GSA	XILIMUM SWIVEL CHAIR MESH GSA	XILIMUM SWIVEL CHAIR DUO-BACK UPH/P GSA
	Grundpreis (EUR) gemäß Preisgruppe der Bezugstoffe		
1	552	552	614
2	572	567	636
3	600	595	662
4	647	639	704
5	737	714	811
6	1013	789	1052

**Mechanik**

Modell	Option	Preisgruppe	Uph/P	Mesh	Duo-Back	
ER-ST	—	—	•	•	•	
ERNH-ST	Synchron	Sitztiefenverstellung	Negative Sitzneigeverstellung	+20	+20	+20
SA3-ST			Automatische Gewichtsverstellung	o	o	o
ER-NH-ST	—	—	+	+	+	
SA3-ST	Feineinstellung	—	o	o	o	

**Rückenlehnenbewegung**

	Ohne seitliche Rückenlehnenbewegung	•	•	•
XV	X-MOVE: Seitliche Rückenlehnenbewegungsfunktion	+103	+103	+103

**Farbkonzept**

CC-B	Schwarz	•	•	•
CC-W	Weiß	o	o	o

**Kopfstütze**

	Ohne Kopfstütze	•	•	•	
HRUA3-SD-⑤/⑥	Gepolstert, mit Kunststoffabdeckung: – Höheneinstellung – Tiefeneinstellung – Neigungseinstellung	Gepolstert, mit Seitenboden	+211	+211	—
		Leder, mit Seitenboden	+289	+289	—
HRUA-SD-⑤/⑥	Gepolstert, mit Kunststoffabdeckung: – Höheneinstellung – Neigungseinstellung	Gepolstert, mit Seitenboden	—	—	+200
		Leder, mit Seitenboden	—	—	+274

**Unterer Rückenbügel**

	Polyamid schwarz oder weiß (Farbe gemäß des ausgewählten Farbkonzeptes)	•	•	•
POL	Aluminium poliert	+57	+57	+57

**Lordosenstütze**

	Ohne Lordosenstütze	•	•	•
LSD2	Manuell mit Tiefenverstellung mittels Handrad	+157	—	—
LXD2		—	+136	—

⑤ – Geben Sie den Farbcode des Bezugstoffs aus der gewählten Preisgruppe an – siehe im Kapitel „Finishes“

⑥ – Geben Sie den Farbcode des Bezugstoffs aus der gewählten Preisgruppe an – siehe im Kapitel „Finishes“

- Standardmäßig verfügbar (ohne Aufpreis)
- o Optional verfügbar (ohne Aufpreis)

Um die Stuhlkonfiguration abzuschließen, wählen Sie bitte weitere Optionen auf der nächsten Seite aus. →

**PREISGRUPPE:**

- 1: Bondaj, Era, Lars FR, Lucia, Ofium, Sempre/ Sempre Melange
- 2: Cura, Cura Loop, Rivet, Valencia, Xtreme
- 3: Runner, Silvertex, Step/Step Melange

- 4: Blazer, Main Line Flax, Oceanic, skai Parotega, Synergy,
- 5: Fine leather (LE), Remix 3
- 6: Nappa leather
- Netzgewebe: WX Mesh, AX Mesh

		XILIUM SWIVEL CHAIR UPH/P GSA	XILIUM SWIVEL CHAIR MESH GSA	XILIUM SWIVEL CHAIR DUO-BACK UPH/P GSA		
<b>Ausführung – Rückenlehne</b>						
BA-SD-⑤/⑥	Gepolstert, mit Abdeckung und Seitenboden		•	—	•	
BA-⑤	Netzgewebe		—	•	—	
<b>Ausführung – Sitz</b>						
SE-SD-⑤/⑥	Gepolstert, mit Seitenboden		•	•	•	
<b>Armlehne (*Farbe gemäß des ausgewählten Farbkonzeptes)</b>						
	Ohne		•	•	•	
	Art	Armlehnen­träger	Struktur der Armlehne	Armauflage		
R54-B/B/BPU	4D	Polyamid schwarz	Polyamid schwarz	Polyurethan schwarz (PU)	+206	
R54-W/W/BPU		Polyamid weiß	Polyamid weiß		+192	
R54-POL/B/BPU		Aluminium poliert	Polyamid schwarz		+206	
R54-POL/W/BPU			Polyamid weiß		+192	
<b>Gasfeder</b>						
GL-A	Standard (400-530 mm)		•	•	•	
<b>Fußkreuze</b>						
TS30	Ø 735 mm, fünfarmig	Polyamid schwarz		•	•	•
TS30-W		Polyamid weiß (gilt nur für das weiße Farbkonzept)		○	○	○
ST56-BL		Aluminium pulverbeschichtet in der Farbe Jet Black RAL 9005		+37	+37	+37
ST56-POL		Aluminium poliert		+61	+61	+61
<b>Rollen</b>						
ESH60	Ø 60 mm, schwarze Rollen	Für Teppichböden		•	•	•
ESH60		Für Hartböden		○	○	○
<b>Schaum</b>						
FOAM-I	Rückenlehne – Formschaum/ Netzgewebe	Sitz – Formschaum		•	•	•
<b>Montage</b>						
PACK-L	Teilweise montiert, L-Shape-Kartonverpackung		•	•	•	
PACK-ASM	Montiert, Kartonverpackung		○	○	○	
PACK-A2	Teilweise montiert – Montage werkzeugslos, kompakte Kartonverpackung (Abmessungen für den Versand per Kurier angepasst)		○	○	○	
Bestellbeispiel	XILIUM SWIVEL CHAIR MESH GSA (ER-ST CC-B BA-AX02 SE-SD-BN1008/RN60999 GL-A TS30 ESH60 FOAM-I PACK-L)					

⑤ – Geben Sie den Farbcode des Bezugstoffs aus der gewählten Preisgruppe an – siehe im Kapitel „Finishes“

⑥ – Geben Sie den Farbcode des Bezugstoffs aus der gewählten Preisgruppe an – siehe im Kapitel „Finishes“

- Standardmäßig verfügbar (ohne Aufpreis)
- Optional verfügbar (ohne Aufpreis)



## Xilium Drehstuhl UPH/P, GS Zertifikat AX-Typ

XILIUM SWIVEL CHAIR UPH/P GSAX

Grundpreis (EUR) gemäß Preisgruppe der Bezugstoffe

1	677
2	697
3	724
4	769
5	854
6	1119

Mechanik					
ERF-ST	Synchron	Sitztiefenverstellung	Negative Sitzneigeverstellung		•
Rückenlehnenbewegung					
	Ohne				•
Farbkonzept					
CC-B	Schwarz				•
Kopfstütze					
	Ohne				•
Unterer Rückenbügel					
	Polyamid schwarz				•
POL	Aluminium poliert				+ 57
Lordosenstütze					
	Ohne Lordosenstütze				•
LSD2	Manuell mit Tiefenverstellung mittels Handrad				+ 157
Ausführung – Rückenlehne					
BA-SD-⑤/⑥	Gepolstert, mit Abdeckung und Seitenboden				•
BA-⑤	Netzgewebe				–
Ausführung – Sitz					
SE-SD-⑤/⑥	Gepolstert, mit Seitenboden				•
Armlehne (*Farbe gemäß des ausgewählten Farbkonzeptes)					
	Ohne				•
	Art	Armlehenträger	Struktur der Armlehne	Armauflage	
R75-B/B/TPU	4D	Polyamid schwarz	Polyamid schwarz	Polyurethan schwarz (PU)	+ 212
Gasfeder					
GL-AX	Standard (395-565 mm)				•
Fußkreuze					
TS30			Polyamid schwarz		•
ST56-BL	Ø 735 mm, fünfarmig		Aluminium pulverbeschichtet in der Farbe Jet Black RAL 9005		+ 37
ST56-POL			Aluminium poliert		+ 61

⑤ – Geben Sie den Farbcode des Bezugstoffs aus der gewählten Preisgruppe an – siehe im Kapitel „Finishes“

⑥ – Geben Sie den Farbcode des Bezugstoffs aus der gewählten Preisgruppe an – siehe im Kapitel „Finishes“

- Standardmäßig verfügbar (ohne Aufpreis)
- Optional verfügbar (ohne Aufpreis)

Um die Stuhlkonfiguration abzuschließen, wählen Sie bitte weitere Optionen auf der nächsten Seite aus. →

## PREISGRUPPE:

- 1: Bondaj, Era, Lars FR, Lucia, Ofium, Sempre/Sempre Melange
- 2: Cura, Cura Loop, Rivet, Valencia, Xtreme
- 3: Runner, Silvertex, Step/Step Melange

- 4: Blazer, Main Line Flax, Oceanic, skai Parotega, Synergy,
  - 5: Fine leather (LE), Remix 3
  - 6: Nappa leather
- Netzgewebe: WX Mesh, AX Mesh

## XXILIUM SWIVEL CHAIR UPH/P GSA

Rollen			
ESH60	Ø 60 mm, schwarze Rollen	Für Teppichböden	•
ESHH60		Für Hartböden	○
Schaum			
FOAM-I	Rückenlehne – Formschaum/ Netzgewebe	Sitz – Formschaum	•
Montage			
PACK-L	Teilweise montiert, L-Shape-Kartonverpackung		•
PACK-ASM	Montiert, Kartonverpackung		○
PACK-A2	Teilweise montiert – Montage werkzeugslos, kompakte Kartonverpackung (Abmessungen für den Versand per Kurier angepasst)		○
Bestellbeispiel	XILIUM SWIVEL CHAIR UPH/P GSAX (ERF-ST CC-B BA-SD-CSE42/CSE42 SE-SD-CSE42/CSE42 GL-AX TS30 ESH60 FOAM-I PACK-L)		

⑤ – Geben Sie den Farbcode des Bezugstoffs aus der gewählten Preisgruppe an – siehe im Kapitel „Finishes“

⑥ – Geben Sie den Farbcode des Bezugstoffs aus der gewählten Preisgruppe an – siehe im Kapitel „Finishes“

- Standardmäßig verfügbar (ohne Aufpreis)
- Optional verfügbar (ohne Aufpreis)



	Xilium Drehstuhl UPH/P, NPR-Zertifikat	Xilium Drehstuhl MESH, NPR-Zertifikat
	XILIUM SWIVEL CHAIR UPH/P NPR	XILIUM SWIVEL CHAIR MESH NPR
	Grundpreis (EUR) gemäß Preisgruppe der Bezugstoffe	
1	622	622
2	642	637
3	670	665
4	717	709
5	807	784
6	1083	860

**Mechanik**

SA3-ST	Synchron	Sitztiefenverstellung	Automatische Gewichtsverstellung	Feineinstellung	•	•
--------	----------	-----------------------	----------------------------------	-----------------	---	---

**Rückenlehnenbewegung**

	Ohne seitliche Rückenlehnenbewegung	•	•
XV	X-MOVE: Seitliche Rückenlehnenbewegungsfunktion	+103	+103

**Farbkonzept**

CC-B	Schwarz	•	•
CC-W	Weiß	○	○

**Kopfstütze**

	Ohne Kopfstütze	•	•	
HRUA3-SD-⑤/⑥	Gepolstert, mit Kunststoffabdeckung: – Höheneinstellung – Tiefeneinstellung – Neigungseinstellung	Gepolstert, mit Seitenboden	+211	+211
		Leder, mit Seitenboden	+289	+289

**Unterer Rückenbügel**

	Polyamid schwarz oder weiß (Farbe gemäß des ausgewählten Farbkonzeptes)	•	•
POL	Aluminium poliert	+57	+57

**Lordosenstütze**

	Ohne Lordosenstütze	•	•
LSD2	Manuell mit Tiefenverstellung mittels Handrad	+157	–
LXD2		–	+136

**Ausführung – Rückenlehne**

BA-SD-⑤/⑥	Gepolstert, mit Abdeckung und Seitenboden	•	–
BA-⑤	Netzgewebe	–	•

⑤ – Geben Sie den Farbcode des Bezugstoffs aus der gewählten Preisgruppe an – siehe im Kapitel „Finishes“

⑥ – Geben Sie den Farbcode des Bezugstoffs aus der gewählten Preisgruppe an – siehe im Kapitel „Finishes“

- Standardmäßig verfügbar (ohne Aufpreis)
- Optional verfügbar (ohne Aufpreis)

Um die Stuhlkonfiguration abzuschließen, wählen Sie bitte weitere Optionen auf der nächsten Seite aus. →

**PREISGRUPPE:**

- 1: Bondai, Era, Lars FR, Lucia, Ofium, Sempre/Sempre Melange
- 2: Cura, Cura Loop, Rivet, Valencia, Xtreme
- 3: Runner, Silvertex, Step/Step Melange

- 4: Blazer, Main Line Flax, Oceanic, skai Parotega, Synergy,
- 5: Fine leather (LE), Remix 3
- 6: Nappa leather
- Netzgewebe: WX Mesh, AX Mesh

				XILIUM SWIVEL CHAIR UPH/P NPR	XILIUM SWIVEL CHAIR MESH NPR	
<b>Ausführung – Sitz</b>						
SE-SD-⑤/⑥	Gepolstert, mit Seitenboden			•	•	
<b>Armlehne (*Farbe gemäß des ausgewählten Farbkonzeptes)</b>						
	Ohne			•	•	
	Art	Armlehnen Träger	Struktur der Armlehne	Armauflage		
R54-B/B/BPU	4D	Polyamid schwarz	Polyamid schwarz	Polyurethan schwarz (PU)	+ 206	+ 206
R54-W/W/BPU		Polyamid weiß	Polyamid weiß		+ 192	+ 192
R54-POL/B/BPU		Aluminium poliert	Polyamid schwarz		+ 206	+ 206
R54-POL/W/BPU			Polyamid weiß		+ 192	+ 192
R55-POL/B/BPU	XD	Polyamid schwarz			+ 283	+ 283
R55-POL/W/BPU		Polyamid weiß				
<b>Gasfeder</b>						
GL-40.55	Standard (410-550 mm)			•	•	
<b>Fußkreuze</b>						
TS30	Ø 735 mm, fünfarmig	Polyamid schwarz		•	•	
TS30-W		Polyamid weiß (gilt nur für das weiße Farbkonzept)		○	○	
ST56-BL		Aluminium pulverbeschichtet in der Farbe Jet Black RAL 9005		+ 37	+ 37	
ST56-POL		Aluminium poliert		+ 61	+ 61	
<b>Rollen</b>						
ESH60	Ø 60 mm, schwarze Rollen	Für Teppichböden		•	•	
ESHH60		Für Hartböden		○	○	
<b>Schaum</b>						
FOAM-I	Rückenlehne – Formschaum/Netzgewebe	Sitz – Formschaum		•	•	
<b>Montage</b>						
PACK-L	Teilweise montiert, L-Shape-Kartonverpackung			•	•	
PACK-ASM	Montiert, Kartonverpackung			○	○	
PACK-A2	Teilweise montiert – Montage werkzeugslos, kompakte Kartonverpackung (Abmessungen für den Versand per Kurier angepasst; für R53-Armlehnen nicht erhältlich)			○	○	
Bestellbeispiel	XILIUM SWIVEL CHAIR UPH/P NPR (SA3-ST CC-W BA-SD-BN1008 SE-SD-BN1008/BN1008 GL-40.55 TS30 ESH60 FOAM-I PACK-L)					

⑤ – Geben Sie den Farbcode des Bezugstoffs aus der gewählten Preisgruppe an – siehe im Kapitel „Finishes“

⑥ – Geben Sie den Farbcode des Bezugstoffs aus der gewählten Preisgruppe an – siehe im Kapitel „Finishes“

- Standardmäßig verfügbar (ohne Aufpreis)
- Optional verfügbar (ohne Aufpreis)



Xilium G Drehstuhl, red edition	Xilium G Drehstuhl, blue edition	Xilium G Drehstuhl, black&white edition
XILIUM GAMING CHAIR RED	XILIUM GAMING CHAIR BLUE	XILIUM GAMING CHAIR BLACK&WHITE
Grundpreis (EUR)		
<b>1283</b>	<b>1283</b>	<b>1283</b>

Mechanik						
ER-ST	Synchron	Sitztiefenverstellung				
			•	•	•	
Rückenlehnenbewegung						
XV	X-MOVE: Seitliche Rückenlehnenbewegungsfunktion					
			•	•	•	
Farbkonzept						
CC-B	Schwarz					
			•	•	—	
CC-W	Weiß					
			—	—	•	
Kopfstütze						
HRUA-SD-SM01/SM12	Gepolstert, mit Kunststoffabdeckung, mit Höhen – und Neigungseinstellung					
			•	—	—	
HRUA-SD-BN8033/BN6006				•		
HRUA-SD – SM01/SM01			—		•	
Ausführung – Rückenlehne						
BA-SD-SM01/SM12	Gepolstert, mit Abdeckung und Seitenboden					
			•	—	—	
BA-SD-BN8033/BN6006				•		
BA-SD-SM01/SM01			—		•	
Ausführung – Sitz						
SE-SD-SM01/SM12	Gepolstert, mit Seitenboden					
			•	—	—	
SE-SD-BN8033/BN6006				•		
SE-SD – SM01/SM01			—		•	
Armlehne						
	Art	Armlehnenträger	Struktur der Armlehne	Armauflage		
R54-B/B/BPU	4D	Polyamid schwarz	Polyamid schwarz	Polyurethan schwarz (PU)		
						•
R54-W/W/BPU		Polyamid weiß	Polyamid weiß		—	
					•	
Gasfeder						
GL-STD	Standard (405 – 525 mm)					
			•	•	•	
Fußkreuze						
ST56-RE	Ø 735 mm, fünfarmig	Aluminium pulverbeschichtet	Carmine Red RAL 3002			
					•	—
ST56-DB			Distant Blue RAL 5023		•	—
ST56-WA			White Aluminium RAL 9006		•	
				—	•	

- Standardmäßig verfügbar (ohne Aufpreis)
- Optional verfügbar (ohne Aufpreis)

Um die Stuhlkonfiguration abzuschließen, wählen Sie bitte weitere Optionen auf der nächsten Seite aus. →

			XILIUM GAMING CHAIR RED	XILIUM GAMING CHAIR BLUE	XILIUM GAMING CHAIR BLACK&WHITE
<b>Rollen</b>					
ESH60	Ø 60 mm, schwarze Rollen	Für Teppichböden	•	•	•
ESHH60		Für Hartböden	○	○	○
<b>Schaum</b>					
FOAM-I	Rückenlehne – Formschaum	Sitz – Formschaum	•	•	•
<b>Montage</b>					
PACK-A2	Teilweise montiert – Montage werkzeugslos, kompakte Kartonverpackung (Abmessungen für den Versand per Kurier angepasst; für R53-Armlehnen nicht erhältlich)		•	•	•
PACK-ASM	Montiert, Kartonverpackung		○	○	○
Bestellbeispiel	XILIUM GAMING CHAIR BLUE (ER-ST XV CC-B HRUA-SD-BN8033/BN6006 BA-SD-BN8033/BN6006 SE-SD-BN8033/BN6006 R55-POL/B/BPU GL-STD ST56-DB ESHH60 FOAM-I PACK-A2)				

- Standardmäßig verfügbar (ohne Aufpreis)
- Optional verfügbar (ohne Aufpreis)



	Xilium Konferenzdrehstuhl UPH	Xilium Konferenzdrehstuhl MESH
	XILIUM CONFERENCE SWIVEL CHAIR UPH	XILIUM CONFERENCE SWIVEL CHAIR MESH
	Grundpreis (EUR) gemäß Preisgruppe der Bezugstoffe	
1	453	453
2	460	460
3	476	476
4	495	495
5	562	562
6	657	657

Mechanik				
TILT2	Tilt-Mechanik		•	•
Farbkonzept				
CC-B	Schwarz		•	•
CC-W	Weiß		○	○
Ausführung – Rückenlehne				
BA-SD-⑤/⑥	Gepolstert, mit Seitenboden		•	—
BA-⑤	Netzgewebe		—	•
Ausführung – Sitz				
SE-⑤	Gepolstert		•	•
Gasfeder				
GL-STD	Standard (405–525 mm)		•	•
Fußkreuze				
TS25	Ø 710 mm, fünfarmig	Polyamid schwarz	•	•
TS25-W		Polyamid weiß (nur für das weiße Farbkonzept)	○	○
ST44-BL	Ø 700 mm, fünfarmig	Aluminium pulverbeschichtet in der Farbe Jet Black RAL 9005	+ 37	+ 37
ST44-POL		Aluminium poliert	+ 61	+ 61
Rollen				
ESH60	Ø 60 mm, schwarze Rollen	Für Teppichböden	•	•
ESHH60		Für Hartböden	○	○
Montage				
PACK-A	Teilweise montiert, Kartonverpackung		•	•
PACK-ASM	Montiert, Kartonverpackung		○	○
Bestellbeispiel	XILIUM CONFERENCE SWIVEL CHAIR UPH (TILT2 CC-B BA-SD-BN1008/BN1008 SE-BN1008 GL-STD TS25 ESH60 PACK-A)			

⑤ – Geben Sie den Farbcode des Bezugstoffs aus der gewählten Preisgruppe an – siehe im Kapitel „Finishes“

⑥ – Geben Sie den Farbcode des Bezugstoffs aus der gewählten Preisgruppe an – siehe im Kapitel „Finishes“

- Standardmäßig verfügbar (ohne Aufpreis)
- Optional verfügbar (ohne Aufpreis)

**PREISGRUPPE:**

- 1: Bondai, Era, Lars FR, Lucia, Ofium, Sempre/Sempre Melange
- 2: Cura, Cura Loop, Rivet, Valencia, Xtreme
- 3: Runner, Silvertex, Step/Step Melange

- 4: Blazer, Main Line Flax, Oceanic, skai Parotega, Synergy,
- 5: Fine leather (LE), Remix 3
- 6: Nappa leather
- Netzgewebe: WX Mesh, AX Mesh



	Xilium Konferenzdrehstuhl UPH mit Armlehnen XILIMUM CONFERENCE SWIVEL CHAIR A UPH	Xilium Konferenzdrehstuhl MESH mit Armlehnen XILIMUM CONFERENCE SWIVEL CHAIR A MESH
	Grundpreis (EUR) gemäß Preisgruppe der Bezugstoffe	
1	500	500
2	507	507
3	524	524
4	542	542
5	609	609
6	704	704

Mechanik			
TILT2	Tilt-Mechanik		•
Farbkonzept			
CC-B	Schwarz		•
CC-W	Weiß		○
Ausführung – Rückenlehne			
BA-SD-⑤/⑥	Gepolstert, mit Seitenboden		•
BA-⑤	Netzgewebe		—
			•
Ausführung – Sitz			
SE-⑤	Gepolstert		•
			•
Armlehnen (*Farbe gemäß des ausgewählten Farbkonzeptes)			
	Art	Armlehnenträger	
ARF-BPA	Feste Armlehnen	Polyamid schwarz	•
ARF-WPA		Polyamid weiß	○
Gasfeder			
GL-STD	Standard (405–525 mm)		•
			•
Fußkreuze			
TS25	Ø 710 mm, fünfarmig	Polyamid schwarz	•
TS25-W		Polyamid weiß (nur für das weiße Farbkonzept)	○
ST44-BL	Ø 700 mm, fünfarmig	Aluminium pulverbeschichtet in der Farbe Jet Black RAL 9005	+37
ST44-POL		Aluminium poliert	+61
Rollen			
ESH60	Ø 60 mm, schwarze Rollen	Für Teppichböden	•
ESHH60		Für Hartböden	○
Montage			
PACK-A	Teilweise montiert, Kartonverpackung		•
PACK-ASM	Montiert, Kartonverpackung		○
Bestellbeispiel	XILIMUM CONFERENCE SWIVEL CHAIR A UPH (TILT2 CC-B BA-SD-BN1008/BN1008 SE-BN1008 ARF-BPA GL-STD TS25 ESH60 PACK-A)		

⑤ – Geben Sie den Farbcode des Bezugstoffs aus der gewählten Preisgruppe an – siehe im Kapitel „Finishes“

⑥ – Geben Sie den Farbcode des Bezugstoffs aus der gewählten Preisgruppe an – siehe im Kapitel „Finishes“

- Standardmäßig verfügbar (ohne Aufpreis)
- Optional verfügbar (ohne Aufpreis)

PREISGRUPPE:

- 1: Bondai, Era, Lars FR, Lucia, Ofium, Sempre/Sempre Melange
- 2: Cura, Cura Loop, Rivet, Valencia, Xtreme
- 3: Runner, Silvertex, Step/Step Melange

- 4: Blazer, Main Line Flax, Oceanic, skai Parotega, Synergy,
- 5: Fine leather (LE), Remix 3
- 6: Nappa leather
- Netzgewebe: WX Mesh, AX Mesh



	Xilium Counter-Drehstuhl UPH	Xilium Counter-Drehstuhl MESH
	XILIUM COUNTER SWIVEL CHAIR UPH	XILIUM COUNTER SWIVEL CHAIR MESH
	Grundpreis (EUR) gemäß Preisgruppe der Bezugstoffe	
1	641	641
2	646	646
3	665	665
4	682	682
5	748	748
6	841	841

Mechanik			
TILT2	Tilt-Mechanik		•
Farbkonzept			
CC-B	Schwarz		•
CC-W	Weiß		○
Ausführung – Rückenlehne			
BA-SD-⑤/⑥	Gepolstert, mit Seitenbodens		•
BA-⑤	Netzgewebe		—
			•
Ausführung – Sitz			
SE-⑤	Gepolstert		•
			•
Gasfeder			
GL-STD	Standard (595–780 mm)		•
			•
Fußstütze			
FB-BL	Aluminium pulverbeschichtet in der Farbe Jet Black RAL 9005		•
FB-POL	Aluminium poliert		+66
			+66
Fußkreuze			
TS25		Polyamid schwarz	•
TS25-W	∅ 710 mm, fünfarmig	Polyamid weiß (nur für das weiße Farbkonzept)	○
ST44-BL		Aluminium pulverbeschichtet in der Farbe Jet Black RAL 9005	+37
ST44-POL	∅ 700 mm, fünfarmig	Aluminium poliert	+61
			+61
Rollen			
KSH		Für Teppichböden	•
KSHH	∅ 50 mm, lastabhängig gebremst	Für Hartböden	○
			○
Montage			
PACK-L	Teilweise montiert, L-Shape-Kartonverpackung		•
			•
Bestellbeispiel	XILIUM COUNTER SWIVEL CHAIR UPH (TILT2 CC-B BA-SD-BN1008/BN1008 SE-BN1008 GL-STD FB-BL TS25 KSH PACK-L)		

⑤ – Geben Sie den Farbcode des Bezugstoffs aus der gewählten Preisgruppe an – siehe im Kapitel „Finishes“

⑥ – Geben Sie den Farbcode des Bezugstoffs aus der gewählten Preisgruppe an – siehe im Kapitel „Finishes“

- Standardmäßig verfügbar (ohne Aufpreis)
- Optional verfügbar (ohne Aufpreis)

**PREISGRUPPE:**

- 1: Bondaj, Era, Lars FR, Lucia, Ofium, Sempre/ Sempre Melange
- 2: Cura, Cura Loop, Rivet, Valencia, Xtreme
- 3: Runner, Silvertex, Step/Step Melange

- 4: Blazer, Main Line Flax, Oceanic, skai Parotega, Synergy,
- 5: Fine leather (LE), Remix 3
- 6: Nappa leather
- Netzgewebe: WX Mesh, AX Mesh



	Xilium Counter-Drehstuhl UPH mit Armlehnen	Xilium Counter-Drehstuhl MESH mit Armlehnen
	XILIUM COUNTER SWIVEL CHAIR A UPH	XILIUM COUNTER SWIVEL CHAIR A MESH
	Grundpreis (EUR) gemäß Preisgruppe der Bezugstoffe	
1	689	689
2	694	694
3	712	712
4	730	730
5	796	796
6	888	888

### Mechanik

TILT2	Tilt-Mechanik	•	•
-------	---------------	---	---

### Farbkonzept

CC-B	Schwarz	•	•
CC-W	Weiß	○	○

### Ausführung – Rückenlehne

BA-SD-⑤/⑥	Gepolstert, mit Seitenbodens	•	—
BA-⑤	Netzgewebe	—	•

### Ausführung – Sitz

SE-⑤	Gepolstert	•	•
------	------------	---	---

### Armlehnen (\*Farbe gemäß des ausgewählten Farbkonzeptes)

	Art	Armlehnenträger		
ARF-BPA	Feste Armlehnen	Polyamid schwarz	•	•
ARF-WPA		Polyamid weiß	○	○

### Gasfeder

GL-STD	Standard (595–780 mm)	•	•
--------	-----------------------	---	---

### Fußstütze

FB-BL	Aluminium pulverbeschichtet in der Farbe Jet Black RAL 9005	•	•
FB-POL	Aluminium poliert	+66	+66

### Fußkreuze

TS25	Ø 710 mm, fünfarmig	Polyamid schwarz	•	•
TS25-W		Polyamid weiß (nur für das weiße Farbkonzept)	○	○
ST44-BL	Ø 700 mm, fünfarmig	Aluminium pulverbeschichtet in der Farbe Jet Black RAL 9005	+37	+37
ST44-POL		Aluminium poliert	+61	+61

### Rollen

KSH	Ø 50 mm, lastabhängig gebremst	Für Teppichböden	•	•
KSHH		Für Hartböden	○	○

### Montage

PACK-L	Teilweise montiert, L-Shape-Kartonverpackung	•	•
--------	--	---	---

Bestellbeispiel	XILIUM COUNTER SWIVEL CHAIR A UPH (TILT2 CC-B BA-SD-BN1008/BN1008 SE-BN1008 ARF-BPA GL-STD FB-BL TS25 KSH PACK-L)
-----------------	---

⑤ – Geben Sie den Farbcode des Bezugstoffs aus der gewählten Preisgruppe an – siehe im Kapitel „Finishes“

⑥ – Geben Sie den Farbcode des Bezugstoffs aus der gewählten Preisgruppe an – siehe im Kapitel „Finishes“

- Standardmäßig verfügbar (ohne Aufpreis)
- Optional verfügbar (ohne Aufpreis)

#### PREISGRUPPE:

1: Bondai, Era, Lars FR, Lucia, Ofium, Sempre/Sempre Melange  
2: Cura, Cura Loop, Rivet, Valencia, Xtreme  
3: Runner, Silvertex, Step/Step Melange

4: Blazer, Main Line Flax, Oceanic, skai Parotega, Synergy,  
5: Fine leather (LE), Remix 3  
6: Nappa leather  
Netzgewebe: WX Mesh, AX Mesh



	Xilium Besucherstuhl 4L UPH	Xilium Besucherstuhl 4L MESH
	XILIUM FRAME CHAIR 4L UPH	XILIUM FRAME CHAIR 4L MESH
	Grundpreis (EUR) gemäß Preisgruppe der Bezugstoffe	
1	341	341
2	347	347
3	364	364
4	383	383
5	450	450
6	544	544

Gestell				
E-③	Stahl pulverbeschichtet		•	•
E-CR	Stahl verchromt		+66	+66
Farbkonzept				
CC-B	Schwarz		•	•
CC-W	Weiß		○	○
Ausführung – Rückenlehne				
BA-SD-⑤/⑥	Gepolstert, mit Seitenbodens		•	—
BA-⑤	Netzgewebe		—	•
Ausführung – Sitz				
SE-⑤	Gepolstert		•	•
Rollen/Gleiter				
GBP	Gelenkgleiter	Für Teppichböden	•	•
GBPF		Für Hartböden (Filz)	○	○
RMH	∅ 37 mm Minirollen	Für Teppichböden (nicht durch Gleiter zu ersetzen)	+37	+37
RMHH		Für Hartböden (nicht durch Gleiter zu ersetzen)		
Montage				
PACK-ASM	Montiert, Kartonverpackung		•	•
Bestellbeispiel	XILIUM FRAME CHAIR 4L UPH (E-BL CC-B BA-SD BN1008/BN1008 SE-BN1008 GBP PACK-ASM)			

- ③ – Geben Sie den Farbcode des Metalls an – siehe im Kapitel „Finishes“
- ⑤ – Geben Sie den Farbcode des Bezugstoffs aus der gewählten Preisgruppe an – siehe im Kapitel „Finishes“
- ⑥ – Geben Sie den Farbcode des Bezugstoffs aus der gewählten Preisgruppe an – siehe im Kapitel „Finishes“
- Standardmäßig verfügbar (ohne Aufpreis)
- Optional verfügbar (ohne Aufpreis)

**PREISGRUPPE:**  
 1: Bondaj, Era, Lars FR, Lucia, Oflum, Sempre/Sempre Melange  
 2: Cura, Cura Loop, Rivet, Valencia, Xtreme  
 3: Runner, Silvertex, Step/Step Melange

4: Blazer, Main Line Flax, Oceanic, skai Parotega, Synergy,  
 5: Fine leather (LE), Remix 3  
 6: Nappa leather  
 Netzgewebe: WX Mesh, AX Mesh



	Xilium Besucherstuhl 4L UPH mit Armlehnen	Xilium Besucherstuhl 4L MESH mit Armlehnen
	XILIUM FRAME CHAIR 4LA UPH	XILIUM FRAME CHAIR 4LA MESH
	Grundpreis (EUR) gemäß Preisgruppe der Bezugstoffe	
1	389	389
2	394	394
3	411	411
4	430	430
5	497	497
6	592	592

Gestell			
E-③	Stahl pulverbeschichtet		•
E-CR	Stahl verchromt		+66
Farbkonzept			
CC-B	Schwarz		•
CC-W	Weiß		○
Ausführung – Rückenlehne			
BA-SD-⑤/⑥	Gepolstert, mit Seitenbodens		•
BA-⑤	Netzgewebe		—
Ausführung – Sitz			
SE-⑤	Gepolstert		•
Armlehnen (*Farbe gemäß des ausgewählten Farbkonzeptes)			
	Art	Armlehnenträger	
ARF-BPA	Feste Armlehnen	Polyamid schwarz	•
ARF-WPA		Polyamid weiß	○
Rollen/Gleiter			
GBP	Gelenkgleiter	Für Teppichböden	•
GBPF		Für Hartböden (Filz)	○
RMH	Ø 37 mm Minirollen	Für Teppichböden (nicht durch Gleiter zu ersetzen)	+37
RMHH		Für Hartböden (nicht durch Gleiter zu ersetzen)	
Montage			
PACK-ASM	Montiert, Kartonverpackung		•
Bestellbeispiel	XILIUM FRAME CHAIR 4LA UPH (E-BL CC-B BA-SD-BN1008/BN1008 SE-BN1008 ARF-BPA GBP PACK-ASM)		

- ③ – Geben Sie den Farbcode des Metalls an – siehe im Kapitel „Finishes“
- ⑤ – Geben Sie den Farbcode des Bezugstoffs aus der gewählten Preisgruppe an – siehe im Kapitel „Finishes“
- ⑥ – Geben Sie den Farbcode des Bezugstoffs aus der gewählten Preisgruppe an – siehe im Kapitel „Finishes“
- Standardmäßig verfügbar (ohne Aufpreis)
- Optional verfügbar (ohne Aufpreis)

PREISGRUPPE:  
 1: Bondai, Era, Lars FR, Lucia, Oflum, Sempre/Sempre Melange  
 2: Cura, Cura Loop, Rivet, Valencia, Xtreme  
 3: Runner, Silvertex, Step/Step Melange

4: Blazer, Main Line Flax, Oceanic, skai Parotega, Synergy,  
 5: Fine leather (LE), Remix 3  
 6: Nappa leather  
 Netzgewebe: WX Mesh, AX Mesh



	Xilium Besucherstuhl CF UPH	Xilium Besucherstuhl CF MESH
	XILIUM FRAME CHAIR CF UPH	XILIUM FRAME CHAIR CF MESH
	Grundpreis (EUR) gemäß Preisgruppe der Bezugstoffe	
1	341	341
2	347	347
3	364	364
4	383	383
5	450	450
6	544	544

Gestell			
E-③	Stahl pulverbeschichtet		•
E-CR	Stahl verchromt		+66
Farbkonzept			
CC-B	Schwarz		•
CC-W	Weiß		○
Ausführung – Rückenlehne			
BA-SD-⑤/⑥	Gepolstert, mit Seitenbodens		•
BA-⑤	Netzgewebe		—
			•
Ausführung – Sitz			
SE-⑤	Gepolstert		•
			•
Gleiter			
GBM	Minigleiter	Für Teppichböden	•
GBMF		Für Hartböden (Filz)	○
			○
Montage			
PACK-ASM	Montiert, Kartonverpackung		•
			•
Bestellbeispiel	XILIUM FRAME CHAIR CF UPH (E-BL CC-B BA-SD-BN1008/BN1008 SE-BN1008 GBM PACK-ASM)		

- ③ – Geben Sie den Farbcode des Metalls an – [siehe im Kapitel „Finishes“](#)
- ⑤ – Geben Sie den Farbcode des Bezugstoffs aus der gewählten Preisgruppe an – [siehe im Kapitel „Finishes“](#)
- ⑥ – Geben Sie den Farbcode des Bezugstoffs aus der gewählten Preisgruppe an – [siehe im Kapitel „Finishes“](#)
- Standardmäßig verfügbar (ohne Aufpreis)
- Optional verfügbar (ohne Aufpreis)

PREISGRUPPE:  
 1: Bondaj, Era, Lars FR, Lucia, Oflum, Sempre/ Sempre Melange  
 2: Cura, Cura Loop, Rivet, Valencia, Xtreme  
 3: Runner, Silvertex, Step/Step Melange

4: Blazer, Main Line Flax, Oceanic, skai Parotega, Synergy,  
 5: Fine leather (LE), Remix 3  
 6: Nappa leather  
 Netzgewebe: WX Mesh, AX Mesh



	Xilium Besucherstuhl CF UPH mit Armlehnen	Xilium Besucherstuhl CF MESH mit Armlehnen
	XILIUM FRAME CHAIR CFA UPH	XILIUM FRAME CHAIR CFA MESH
	Grundpreis (EUR) gemäß Preisgruppe der Bezugstoffe	
1	389	389
2	394	394
3	411	411
4	430	430
5	497	497
6	592	592

Gestell			
E-③	Stahl pulverbeschichtet		•
E-CR	Stahl verchromt		+66
Farbkonzept			
CC-B	Schwarz		•
CC-W	Weiß		○
Ausführung – Rückenlehne			
BA-SD-⑤/⑥	Gepolstert, mit Seitenbodens		•
BA-⑤	Netzgewebe		—
Ausführung – Sitz			
SE-⑤	Gepolstert		•
Armlehnen (*Farbe gemäß des ausgewählten Farbkonzeptes)			
	Art	Armlehnenträger	
ARF-BPA	Feste Armlehnen	Polyamid schwarz	•
ARF-WPA		Polyamid weiß	○
Gleiter			
GBM	Minigleiter	Für Teppichböden	•
GBMF		Für Hartböden (Filz)	○
Montage			
PACK-ASM	Montiert, Kartonverpackung		•
Bestellbeispiel	XILIUM FRAME CHAIR CFA UPH (E-BL CC-B BA-SD-BN1008/BN1008 SE-BN1008 ARF-BPA GBM PACK-ASM)		

③ – Geben Sie den Farbcode des Metalls an – siehe im Kapitel „Finishes“

⑤ – Geben Sie den Farbcode des Bezugstoffs aus der gewählten Preisgruppe an – siehe im Kapitel „Finishes“

⑥ – Geben Sie den Farbcode des Bezugstoffs aus der gewählten Preisgruppe an – siehe im Kapitel „Finishes“

- Standardmäßig verfügbar (ohne Aufpreis)
- Optional verfügbar (ohne Aufpreis)

PREISGRUPPE:

- 1: Bondai, Era, Lars FR, Lucia, Oflum, Sempre/Sempre Melange
- 2: Cura, Cura Loop, Rivet, Valencia, Xtreme
- 3: Runner, Silvertex, Step/Step Melange

- 4: Blazer, Main Line Flax, Oceanic, skai Parotega, Synergy,
- 5: Fine leather (LE), Remix 3
- 6: Nappa leather
- Netzgewebe: WX Mesh, AX Mesh



# Xenium



**Xenium Drehstuhl UPH, GS Zertifikat Typ B**

XENIUM SWIVEL CHAIR UPH GSB

**Xenium Drehstuhl UPH/P, GS Zertifikat Typ B**

XENIUM SWIVEL CHAIR UPH/P GSB

**Xenium Drehstuhl UPH/P WAVE, GS Zertifikat Typ B**

XENIUM SWIVEL CHAIR UPH/P-WS GSB

	Grundpreis (EUR) gemäß Preisgruppe		
1	693	552	580
2	730	573	602
3	778	604	633
4	860	651	680
5	1011	746	775
6	1472	1034	1062

**Mechanik**

ESP-ST	Synchronmechanik	Sitztiefenverstellung	—	—	•	•	•	
ESPF-ST			Negative Sitzneigeverstellung	—		+43	+43	+43
DNP-ST	Synchronmechanik Comfort					+122	+122	+122
IND-ST	Synchronmechanik			Automatische Gewichtsverstellung		+76	+76	+76

**Farbkonzept**

CC-BL	Schwarz	•	•	•
CC-GR	Grau	○	○	○

**Kopfstütze**

	Ohne Kopfstütze	•	•	•	
HRUA-⑤	Gepolstert, mit Höhen- und Neigungswinkelverstellung	Stoff in Rückenlehnen- und Sitzart oder Runner 3D	+216	+216	+216
		Kunstleder	+216	+216	+216
		Leder	+297	+297	+297

**Unterer Rückenbügel**

BL	Aluminium pulverbeschichtet in der Farbe Schwarz	•	•	•
POL	Aluminium poliert	+43	+43	+43

**Lordosenstütze**

	Ohne Lordosenstütze	•	•	•
LSD2	Manuell mit Tiefenverstellung mittels Handrad – Schukra-Mechanik (mit R36-Armlehnen nicht möglich)	—	+156	+156
LND2	Pneumatisch mit Tiefenverstellung	+89	+89	+89
LSHP	Tiefenverstellung, pneumatisch, Einstellung mittels Pumpe	—	+89	+89

**Rückenlehne**

BA-⑤	Gepolstert	•	•	—
BA-V-⑤/⑥	Gepolstert, wellenförmige „Wave Shape“ Nähte auf der Rückenlehne	—	—	•

⑤ – Geben Sie den Farbcode des Bezugstoffs aus der gewählten Preisgruppe an – siehe im Kapitel „Finishes“

⑥ – Geben Sie den Farbcode des Bezugstoffs aus der gewählten Preisgruppe an – siehe im Kapitel „Finishes“

- Standardmäßig verfügbar (ohne Aufpreis)
- Optional verfügbar (ohne Aufpreis)

Um die Stuhlkonfiguration abzuschließen, wählen Sie bitte weitere Optionen auf der nächsten Seite aus. →

**PREISGRUPPE:**

- 1: Bondai, Era, Lars FR, Lucia, Oflum, Sempre/Sempre Melange
- 2: Cura, Cura Loop, Rivet, Valencia, Xtreme
- 3: Runner, Silververtex, Step/Step Melange
- 4: Blazer, Main Line Flax, Oceanic, skai Parotega, Synergy
- 5: Fine leather (SD), Fine leather (LE), Remix 3
- 6: Nappa leather

				XENIUM SWIVEL CHAIR UPH GSB	XENIUM SWIVEL CHAIR UPH/P GSB	XENIUM SWIVEL CHAIR UPH/P-WS GSB	
<b>Sitz</b>							
SE-⑤	Gepolstert, ohne Seitenböden (bei Leder und Kunstleder nicht möglich)			●	●	●	
SE-SD-⑤/⑥	Gepolstert Gepolstert, mit Seitenböden	Sitz-Seitenböden in gleicher Stoffart wie der Sitz (Farben können unterschiedlich sein) oder im Runner 3D-Stoff		+27	+27	—	
		Sitz-Seitenböden in gleicher Art und Farbe wie der Rückenlehnenunterteil mit wellenförmiger Nähte		—	—	+27	
<b>Armlehnen</b>							
	Ohne Armlehnen			●	●	●	
	Art	Struktur	Auflagen				
R36/B/B	2D	Polyamid schwarz	Weiches Polyurethan in der Farbe Schwarz	+111	+111	+111	
R36/GR/GR		Polyamid grau	Weiches Polyurethan in der Farbe Grau	+111	+111	+111	
R46-B/B/BPU		Polyamid schwarz	Weiches Polyurethan in der Farbe Schwarz	+154	+154	+154	
R37-BL/B/B	4D	Polyamid schwarz	Weiches Polyurethan in der Farbe Schwarz	+181	+181	+181	
R37-POL/B/B		Aluminium poliert und Polyamid schwarz		+233	+233	+233	
R38-BL/B/B		Aluminium pulverbeschichtet in der Farbe Jet Black RAL 9005 und Polyamid schwarz		+216	+216	+216	
R38-BL/B/GR			Weiches Polyurethan in der Farbe Grau	+216	+216	+216	
R38-POL/B/B			Aluminium poliert und Polyamid schwarz	Weiches Polyurethan in der Farbe Schwarz	+216	+216	+216
R38-POL/B/GR				Weiches Polyurethan in der Farbe Grau	+216	+216	+216
<b>Gasfeder</b>							
GL-STD	Sitzhöhenverstellung im Bereich von 420-530 mm			●	●	●	
GL-CLS	Komforttieffederung			+29	+29	+29	
GL-L	Niedrigere Sitzhöhe Sitzhöhenverstellung im Bereich von 390-470 mm	Nicht GS-zertifiziert		+20	+20	+20	
GL-R	Höhere Sitzhöhe Sitzhöhenverstellung im Bereich von 430-570 mm	Nicht GS-zertifiziert, mit TS29-Gestell nicht erhältlich		+20	+20	+20	
<b>Fußkreuz</b>							
TS29	Ø 760 mm fünfarmig	Polyamid schwarz		●	●	●	
ST55-BL		Aluminium pulverbeschichtet in der Farbe Jet Black RAL 9005		+37	+37	+37	
ST55-POL		Aluminium poliert		+61	+61	+61	
<b>Rollen</b>							
ESH60	Ø 60 mm für Teppichböden			●	●	●	
ESHH60	Ø 60 mm für Hartböden			○	○	○	
<b>Sitzschaum</b>							
FOAM-I	Formschaum			●	●	●	
FOAM-VS	Viskoelastisch			+52	+52	+52	
<b>Montage</b>							
PACK-ASM	Montiert, Kartonverpackung			●	●	●	
PACK-L	Teilweise montiert, L-Shape-Kartonverpackung (Stuhl ohne Kopfstütze)			○	○	○	
Bestellbeispiel	XENIUM SWIVEL CHAIR UPH GSB (ESP-ST CC-BL BL LND2 BA-LDS88 SE-LDS88 R36/B/B GL-STD TS29 ESH60 FOAM-I PACK-ASM)						

⑤ – Geben Sie den Farbcode des Bezugstoffs aus der gewählten Preisgruppe an – siehe im Kapitel „Finishes“

⑥ – Geben Sie den Farbcode des Bezugstoffs aus der gewählten Preisgruppe an – siehe im Kapitel „Finishes“

● Standardmäßig verfügbar (ohne Aufpreis)

○ Optional verfügbar (ohne Aufpreis)



**Xenium Drehstuhl MESH,  
GS Zertifikat Typ B**

**Xenium Drehstuhl DUO-BACK,  
GS Zertifikat Typ B**

XENIUM SWIVEL CHAIR MESH GSB

XENIUM SWIVEL CHAIR DUO-BACK GSB

Grundpreis (EUR) gemäß Preisgruppe

1	636	754
2	651	774
3	680	803
4	726	845
5	803	957
6	1077	1210

**Mechanik**

ESP-ST	Synchronmechanik	Sitztiefv erstellung	—	—	•	•
ESPF-ST					+ 43	+ 43
DNP-ST	Synchronmechanik Comfort	Sitztiefv erstellung	Negative Sitz- neigever stellung	—	+ 122	+ 122
IND-ST	Synchronmechanik				Automatische Gewichtsver stellung	+ 76

**Farbkonzept**

CC-BL	Schwarz	•	•
CC-GR	Grau	○	○

**Kopfstütze**

	Ohne Kopfstütze		•	•
HRUA-⑤	Gepolstert, mit Höhen- und Nei- gungswinkelverstellung	Stoff in Rückenlehnen- und Sitzart oder Runner 3D	+ 216	+ 216
		Kunstleder	+ 216	+ 216
		Leder	+ 297	+ 297

**Unterer Rückenbügel**

BL	Aluminium pulverbeschichtet in der Farbe Schwarz	•	•
POL	Aluminium poliert	+ 43	+ 43

**Lordosenstütze**

	Ohne Lordosenstütze	•	•
LUD2	Manuell mit Tiefenverstellung	+ 140	—

**Rückenlehne**

BA-⑤	Netzgewebe	•	—
BA-SD-⑤/⑥	Gepolstert, mit Seitenböden	—	•

**Sitz**

SE-⑤	Gepolstert, ohne Seitenböden (bei Leder und Kunstleder nicht möglich)	•	•	
SE-SD-⑤/⑥	Gepolstert, mit Seitenböden	Sitz-Seitenböden in gleicher Stoff- art wie der Sitz (Farben können unterschiedlich sein) oder im Runner 3D-Stoff	+ 27	—
		Sitz-Seitenböden in gleicher Art und Farbe wie die Seitenböden der Rückenlehne	—	+ 27

⑤ – Geben Sie den Farbcode des Bezugstoffs aus der gewählten Preisgruppe an – siehe im Kapitel „Finishes“

⑥ – Geben Sie den Farbcode des Bezugstoffs aus der gewählten Preisgruppe an – siehe im Kapitel „Finishes“

- Standardmäßig verfügbar (ohne Aufpreis)
- Optional verfügbar (ohne Aufpreis)

Um die Stuhlkonfiguration abzuschließen, wählen Sie bitte weitere Optionen auf der nächsten Seite aus. →

**PREISGRUPPE:**

- 1: Bondaj, Era, Lars FR, Lucia, Oflum, Sempre/Sempre Melange
- 2: Cura, Cura Loop, Rivet, Valencia, Xtreme
- 3: Runner, Silvertex, Step/Step Melange

- 4: Blazer, Main Line Flax, Oceanic, skai Parotega, Synergy
- 5: Fine leather (SD), Fine leather (LE), Remix 3
- 6: Nappa leather
- MESH: MX mesh

Armlehnen					
	Ohne Armlehnen			•	•
	Art	Struktur	Auflagen		
R36/B/B	2D	Polyamid schwarz	Weiches Polyurethan in der Farbe Schwarz	+111	+111
R36/GR/GR		Polyamid grau	Weiches Polyurethan in der Farbe Grau	+111	+111
R46-B/B/BPU		Polyamid schwarz	Weiches Polyurethan in der Farbe Schwarz	+154	+154
R37-BL/B/B	4D	Polyamid schwarz	Weiches Polyurethan in der Farbe Schwarz	+181	+181
R37-POL/B/B		Aluminium poliert und Polyamid schwarz		+233	+233
R38-BL/B/B		Aluminium pulverbeschichtet in der Farbe Jet Black RAL 9005 und Polyamid schwarz		+216	+216
R38-BL/B/GR			Weiches Polyurethan in der Farbe Grau	+216	+216
R38-POL/B/B			Aluminium poliert und Polyamid schwarz	Weiches Polyurethan in der Farbe Schwarz	+216
R38-POL/B/GR		Weiches Polyurethan in der Farbe Grau		+216	+216
Gasfeder					
GL-STD	Sitzhöhenverstellung im Bereich von 410–520 mm			•	•
GL-CLS	Komforttieffederung			+29	+29
GL-L	Niedrigere Sitzhöhe Sitzhöhenverstellung im Bereich von 390-470 mm	Nicht GS-zertifiziert		+20	+20
GL-R	Höhere Sitzhöhe Sitzhöhenverstellung im Bereich von 430-570 mm	Nicht GS-zertifiziert, mit TS29-Gestell nicht erhältlich		+20	+20
Fußkreuz					
TS29	Ø 760 mm fünfarmig	Polyamid schwarz		•	•
ST55-BL		Aluminium pulverbeschichtet in der Farbe Jet Black RAL 9005		+37	+37
ST55-POL		Aluminium poliert		+61	+61
Rollen					
ESH60	Ø 60 mm für Teppichböden			•	•
ESHH60	Ø 60 mm für Hartböden			○	○
Sitzschaum					
FOAM-I	Formschaum			•	•
FOAM-VS	Viskoelastisch			+52	+52
Montage					
PACK-ASM	Montiert, Kartonverpackung			•	•
PACK-L	Teilweise montiert, L-Shape-Kartonverpackung (Stuhl ohne Kopfstütze)			○	○
Bestellbeispiel	XENIUM SWIVEL CHAIR MESH GSB (ESP-ST CC-BL BL BA-XNGR SE-LDS88 GL-STD TS29 ESH60 FOAM-I PACK-ASM)				

⑤ – Geben Sie den Farbcode des Bezugstoffs aus der gewählten Preisgruppe an – siehe im Kapitel „Finishes“

⑥ – Geben Sie den Farbcode des Bezugstoffs aus der gewählten Preisgruppe an – siehe im Kapitel „Finishes“

- Standardmäßig verfügbar (ohne Aufpreis)



**Bürodrehstuhl, gepolsterte Rückenlehne mit Abdeckung, das Modell ist GS Typ AX zertifiziert**

XENIUM SWIVEL CHAIR UPH/P GSAX

Grundpreis (EUR) gemäß Preisgruppe

1	727
2	748
3	779
4	827
5	921
6	1209

**Mechanik**

ERF-ST	Advanced Synchro-Mechanik	Sitztiefenverstellung	Negative Sitzneigeverstellung 5°	•
--------	---------------------------	-----------------------	----------------------------------	---

**Farbkonzept**

CC-BL	Schwarz			•
-------	---------	--	--	---

**Kopfstütze**

	Ohne			•
--	------	--	--	---

**Unterer Rückenbügel**

BL	Aluminium pulverbeschichtet in der Farbe Schwarz			•
POL	Aluminium poliert			+ 43

**Lordosenstütze**

	Ohne			•
--	------	--	--	---

**Rückenlehne**

BA-⑤	Gepolstert			•
------	------------	--	--	---

**Sitz**

SE-⑤	Gepolstert, ohne Seitenböden (bei Leder und Kunstleder nicht möglich)			•
SE-SD-⑤/⑥	Gepolstert Gepolstert, mit Seitenböden	Sitz-Seitenböden in gleicher Stoffart wie der Sitz (Farben können unterschiedlich sein) oder im Runner 3D-Stoff		+ 27

**Armlehnen**

	Ohne Armlehnen			•
	Art	Struktur	Auflagen	
R75-B/B/TPU	4D	Polyamid schwarz	Thermoplastisches Polyurethan (TPU) in Schwarz	+ 212

⑤ – Geben Sie den Farbcode des Bezugstoffs aus der gewählten Preisgruppe an – siehe im Kapitel „Finishes“

⑥ – Geben Sie den Farbcode des Bezugstoffs aus der gewählten Preisgruppe an – siehe im Kapitel „Finishes“

- Standardmäßig verfügbar (ohne Aufpreis)

Um die Stuhlkonfiguration abzuschließen, wählen Sie bitte weitere Optionen auf der nächsten Seite aus. →

**PREISGRUPPE:**

- 1: Bondai, Era, Lars FR, Lucia, Oflum, Sempre/Sempre Melange
- 2: Cura, Cura Loop, Rivet, Valencia, Xtreme
- 3: Runner, Silvertex, Step/Step Melange

- 4: Blazer, Main Line Flax, Oceanic, skai Parotega, Synergy
- 5: Fine leather (SD), Fine leather (LE), Remix 3
- 6: Nappa leather

## XENIUM SWIVEL CHAIR UPH/P GSAX

Gasfeder			
GL-AX	Sitzhöhenverstellung im Bereich von 400–570 mm	•	
Fußkreuz			
TS29	Ø 760 mm fünfarmig	Polyamid schwarz	•
Rollen			
ESH60	Ø 60 mm für Teppichböden		•
ESHH60	Ø 60 mm für Hartböden		○
Sitzschaum			
FOAM-I	Formschaum		•
Montage			
PACK-ASM	Montiert, Kartonverpackung		•
PACK-L	Teilweise montiert, L-Shape-Kartonverpackung (Stuhl ohne Kopfstütze)		○
Bestellbeispiel	XENIUM SWIVEL CHAIR UPH/P GSAX (ERF-ST CC-BL BL BA-LDS88 SE-LDS88 R75-B/B/TPU GL-AXTS29 ESH60 FOAM-I PACK-ASM)		

- Standardmäßig verfügbar (ohne Aufpreis)
- Optional verfügbar (ohne Aufpreis)



XeniUM Drehstuhl UPH, GS Zertifikat Typ A	XeniUM Drehstuhl UPH/P, GS Zertifikat Typ A	XeniUM Drehstuhl MESH, GS Zertifikat Typ A	XeniUM Drehstuhl DUO-BACK, GS Zertifikat Typ A
XENIUM SWIVEL CHAIR UPH GSA	XENIUM SWIVEL CHAIR UPH/P GSA	XENIUM SWIVEL CHAIR MESH GSA	XENIUM SWIVEL CHAIR DUO-BACK GSA

	Grundpreis (EUR) gemäß Preisgruppe			
1	729	588	672	791
2	766	609	688	810
3	814	640	716	839
4	896	688	762	881
5	1047	782	839	993
6	1508	1070	1113	1246

Mechanik							
ESP-ST	Synchronmechanik	Sitztiefenverstellung	—	•	•	•	•
ESPF-ST			Negative Sitzneigeverstellung	+43	+43	+43	+43
Farbkonzept							
CC-BL	Schwarz			•	•	•	•
CC-GR	Grau			○	○	○	○
Kopfstütze							
	Ohne Kopfstütze			•	•	•	•
HRUA-⑤	Gepolstert, mit Höhen- und Neigungswinkelverstellung	Stoff in Rückenlehnen- und Sitzart oder Runner 3D		+216	+216	+216	+216
		Kunstleder		+216	+216	+216	+216
		Leder		+297	+297	+297	+297
Unterer Rückenbügel							
BL	Aluminium pulverbeschichtet in der Farbe Schwarz			•	•	•	•
POL	Aluminium poliert			+43	+43	+43	+43
Lordosenstütze							
	Ohne Lordosenstütze			•	•	•	•
LUD2	Manuell mit Tiefenverstellung			—	—	+140	
LSD2	Manuell mit Tiefenverstellung mittels Handrad – Schukra-Mechanik				+156		
LND2	Pneumatisch mit Tiefenverstellung			+89	+89	—	—
LSHP	Tiefenverstellung, pneumatisch, Einstellung mittels Pumpe			—	+89		
Rückenlehne							
BA-⑤	Gepolstert			•	•	—	—
	Netzgewebe			—	—	•	—
BA-SD-⑤/⑥	Gepolstert Gepolstert, mit Seitenböden			—	—	—	•

⑤ – Geben Sie den Farbcode des Bezugstoffs aus der gewählten Preisgruppe an – siehe im Kapitel „Finishes“

⑥ – Geben Sie den Farbcode des Bezugstoffs aus der gewählten Preisgruppe an – siehe im Kapitel „Finishes“

- Standardmäßig verfügbar (ohne Aufpreis)
- Optional verfügbar (ohne Aufpreis)

Um die Stuhlkonfiguration abzuschließen, wählen Sie bitte weitere Optionen auf der nächsten Seite aus. →

PREISGRUPPE:

- 1: Bondaj, Era, Lars FR, Lucia, Oflum, Sempre/Sempre Melange
- 2: Cura, Cura Loop, Rivet, Valencia, Xtreme
- 3: Runner, Silvertex, Step/Step Melange

- 4: Blazer, Main Line Flax, Oceanic, skai Parotega, Synergy
- 5: Fine leather (SD), Fine leather (LE), Remix 3
- 6: Nappa leather
- MESH: MX mesh

				XENIUM SWIVEL CHAIR UPH GSA	XENIUM SWIVEL CHAIR UPH/P GSA	XENIUM SWIVEL CHAIR MESH GSA	XENIUM SWIVEL CHAIR DUO-BACK GSA
<b>Sitz</b>							
SE-⑤	Gepolstert, ohne Seitenböden (bei Leder und Kunstleder nicht möglich)			•	•	•	•
SE-SD-⑤/⑥	Gepolstert Gepolstert, mit Seitenböden	Sitz-Seitenböden in gleicher Stoffart wie der Sitz (Farben können unterschiedlich sein) oder im Runner 3D-Stoff		+27	+27	+27	—
		Sitz-Seitenböden in gleicher Art und Farbe wie die Seitenböden der Rückenlehne		—	—	—	+27
<b>Armlehnen</b>							
	Ohne Armlehnen			•	•	•	•
	Art	Struktur	Auflagen				
R37-BL/B/B	4D	Polyamid schwarz	Weiches Polyurethan in der Farbe Schwarz	+181	+181	+181	+181
R37-POL/B/B		Aluminium poliert und Polyamid schwarz		+233	+233	+233	+233
R38-BL/B/B		Aluminium pulverbeschichtet in der Farbe Jet Black RAL 9005 und Polyamid schwarz		+216	+216	+216	+216
R38-BL/B/GR			Weiches Polyurethan in der Farbe Grau	+216	+216	+216	+216
R38-POL/B/B			Weiches Polyurethan in der Farbe Schwarz	+216	+216	+216	+216
R38-POL/B/GR			Weiches Polyurethan in der Farbe Grau	+216	+216	+216	+216
<b>Gasfeder</b>							
GL-A	Sitzhöhenverstellung im Bereich von 400-535 mm			•	•	•	•
<b>Fußkreuz</b>							
ST55-BL	∅ 760 mm fünfarmig	Aluminium pulverbeschichtet in der Farbe Jet Black RAL 9005		•	•	•	•
ST55-POL		Aluminium poliert		+25	+25	+25	+25
<b>Rollen</b>							
ESH60	∅ 60 mm für Teppichböden			•	•	•	•
ESHH60	∅ 60 mm für Hartböden			○	○	○	○
<b>Sitzschaum</b>							
FOAM-I	Formschaum			•	•	•	•
<b>Montage</b>							
PACK-ASM	Montiert, Kartonverpackung			•	•	•	•
PACK-L	Teilweise montiert, L-Shape-Kartonverpackung (Stuhl ohne Kopfstütze)			○	○	○	○
Bestellbeispiel	XENIUM SWIVEL CHAIR UPH GSA ( ESP-ST CC-BL HRUA-LDS88 BL LND2 BA-LDS88 SE-LDS88 R37-BL/B/B GL-A ST55-BL ESH60 FOAM-I PACK-ASM)						

⑤ – Geben Sie den Farbcode des Bezugstoffs aus der gewählten Preisgruppe an – siehe im Kapitel „Finishes“

⑥ – Geben Sie den Farbcode des Bezugstoffs aus der gewählten Preisgruppe an – siehe im Kapitel „Finishes“

- Standardmäßig verfügbar (ohne Aufpreis)
- Optional verfügbar (ohne Aufpreis)



<b>Xenium Drehstuhl UPH, GS Zertifikat bis zu 150kg</b>	<b>Xenium Drehstuhl UPH/P, GS Zertifikat bis zu 150kg</b>	<b>Xenium Drehstuhl MESH, GS Zertifikat bis zu 150kg</b>	<b>Xenium Drehstuhl DUO-BACK, GS Zertifikat bis zu 150kg</b>
XENIUM SWIVEL CHAIR UPH GS150	XENIUM SWIVEL CHAIR UPH/P GS150	XENIUM SWIVEL CHAIR MESH GS150	XENIUM SWIVEL CHAIR DUO-BACK GS150

	Grundpreis (EUR) gemäß Preisgruppe			
1	917	776	861	979
2	954	798	876	999
3	1003	829	905	1027
4	1084	876	950	1070
5	1235	971	1027	1182
6	1697	1258	1301	1434

Mechanik								
DNPH-ST	Synchronmechanik Comfort	Sitztiefenverstellung	Negative Sitzneigeverstellung	Für Benutzer mit Körpergewicht von 85–150 kg	•	•	•	•
Farbkonzept								
CC-BL	Schwarz				•	•	•	•
CC-GR	Grau				○	○	○	○
Kopfstütze								
	Ohne Kopfstütze				•	•	•	•
HRUA-⑤	Gepolstert, mit Höhen- und Neigungswinkelverstellung	Stoff in Rückenlehnen- und Sitzart oder Runner 3D			+216	+216	+216	+216
		Kunstleder			+216	+216	+216	+216
		Leder			+297	+297	+297	+297
Unterer Rückenbügel								
BL	Aluminium pulverbeschichtet in der Farbe Schwarz				•	•	•	•
POL	Aluminium poliert				+43	+43	+43	+43
Lordosenstütze								
	Ohne Lordosenstütze				•	•	•	•
LUD2	Manuell mit Tiefenverstellung				—	—	+140	—
LSD2	Manuell mit Tiefenverstellung mittels Handrad – Schukra-Mechanik				—	+156	—	—
LND2	Pneumatisch mit Tiefenverstellung				+89	+89	—	—
LSHP	Tiefenverstellung, pneumatisch, Einstellung mittels Pumpe				—	+89	—	—
Rückenlehne								
BA-⑤	Gepolstert				•	•	—	—
	Netzgewebe				—	—	•	—
BA-SD-⑤/⑥	Gepolstert Gepolstert, mit Seitenböden				—	—	—	•

⑤ – Geben Sie den Farbcode des Bezugstoffs aus der gewählten Preisgruppe an – siehe im Kapitel „Finishes“

⑥ – Geben Sie den Farbcode des Bezugstoffs aus der gewählten Preisgruppe an – siehe im Kapitel „Finishes“

- Standardmäßig verfügbar (ohne Aufpreis)
- Optional verfügbar (ohne Aufpreis)

Um die Stuhlkonfiguration abzuschließen, wählen Sie bitte weitere Optionen auf der nächsten Seite aus. ➔

PREISGRUPPE:

- 1: Bondai, Era, Lars FR, Lucia, Oflum, Sempre/Sempre Melange
- 2: Cura, Cura Loop, Rivet, Valencia, Xtreme
- 3: Runner, Silvertex, Step/Step Melange

- 4: Blazer, Main Line Flax, Oceanic, skai Parotega, Synergy
- 5: Fine leather (SD), Fine leather (LE), Remix 3
- 6: Nappa leather
- MESH: MX mesh

				XENIUM SWIVEL CHAIR UPH GS150	XENIUM SWIVEL CHAIR UPH/P GS150	XENIUM SWIVEL CHAIR MESH GS150	XENIUM SWIVEL CHAIR DUO-BACK GS150
<b>Sitz</b>							
SE-⑤	Gepolstert, ohne Seitenböden (bei Leder und Kunstleder nicht möglich)			•	•	•	•
SE-SD-⑤/⑥	Gepolstert Gepolstert, mit Seitenböden	Sitz-Seitenböden in gleicher Stoffart wie der Sitz (Farben können unterschiedlich sein) oder im Runner 3D-Stoff		+27	+27	+27	—
		Sitz-Seitenböden in gleicher Art und Farbe wie die Seitenböden der Rückenlehne		—	—	—	+27
<b>Armlehnen</b>							
	Ohne Armlehnen			•	•	•	•
	Art	Struktur	Auflagen				
R37-BL/B/B	4D	Polyamid schwarz	Weiches Polyurethan in der Farbe Schwarz	+181	+181	+181	+181
R37-POL/B/B		Aluminium poliert und Polyamid schwarz		+233	+233	+233	+233
<b>Gasfeder</b>							
GL-500N	Gasfeder Gasfeder mit erhöhtem Fülldruck (500 N)			•	•	•	•
<b>Fußkreuz</b>							
ST55-BL	Ø 760 mm fünfarmig	Aluminium pulverbeschichtet in der Farbe Jet Black RAL 9005		•	•	•	•
ST55-POL		Aluminium poliert		+25	+25	+25	+25
<b>Rollen</b>							
ESH60	Ø 60 mm für Teppichböden			•	•	•	•
ESHH60	Ø 60 mm für Hartböden			○	○	○	○
<b>Sitzschaum</b>							
FOAM-I	Formschaum			•	•	•	•
<b>Montage</b>							
PACK-ASM	Montiert, Kartonverpackung			•	•	•	•
PACK-L	Teilweise montiert, L-Shape-Kartonverpackung (Stuhl ohne Kopfstütze)			○	○	○	○
Bestellbeispiel	XENIUM SWIVEL CHAIR UPH GS150 (DNPH-ST CC-BL HRUA-LDS88 BL LNS2 BA-LDS88 SE-LDS88 R37-BL/B/B GL-500N ST55-BL ESH60 FOAM-I PACK-ASM)						

⑤ – Geben Sie den Farbcode des Bezugstoffs aus der gewählten Preisgruppe an – siehe im Kapitel „Finishes“

⑥ – Geben Sie den Farbcode des Bezugstoffs aus der gewählten Preisgruppe an – siehe im Kapitel „Finishes“

• Standardmäßig verfügbar (ohne Aufpreis)

○ Optional verfügbar (ohne Aufpreis)



<b>Xenium Drehstuhl UPH, GS Zertifikat bis zu 160kg</b>	<b>Xenium Drehstuhl UPH/P, GS Zertifikat bis zu 160kg</b>	<b>Xenium Drehstuhl MESH, GS Zertifikat bis zu 160kg</b>	<b>Xenium Drehstuhl DUO-BACK, GS Zertifikat bis zu 160kg</b>
XENIUM SWIVEL CHAIR UPH GS160	XENIUM SWIVEL CHAIR UPH/P GS160	XENIUM SWIVEL CHAIR MESH GS160	XENIUM SWIVEL CHAIR DUO-BACK GS160

	Grundpreis (EUR) gemäß Preisgruppe			
1	881	740	824	943
2	918	762	840	963
3	967	793	869	991
4	1048	840	914	1034
5	1199	935	991	1146
6	1661	1222	1265	1398

Mechanik								
IND-ST	Synchronmechanik	Sitztiefenverstellung	Negative Sitzneigeverstellung	Automatische Gewichtsverstellung	•	•	•	•
Farbkonzept								
CC-BL	Schwarz				•	•	•	•
CC-GR	Grau				○	○	○	○
Kopfstütze								
	Ohne Kopfstütze				•	•	•	•
HRUA-⑤	Gepolstert, mit Höhen- und Neigungswinkelverstellung		Stoff in Rückenlehnen- und Sitzart oder Runner 3D		+216	+216	+216	+216
			Kunstleder		+216	+216	+216	+216
			Leder		+297	+297	+297	+297
Unterer Rückenbügel								
BL	Aluminium pulverbeschichtet in der Farbe Schwarz				•	•	•	•
POL	Aluminium poliert				+43	+43	+43	+43
Lordosenstütze								
	Ohne Lordosenstütze				•	•	•	•
LUD2	Manuell mit Tiefenverstellung				—	—	+140	
LSD2	Manuell mit Tiefenverstellung mittels Handrad – Schukra-Mechanik				—	+156		—
LND2	Pneumatisch mit Tiefenverstellung				+89	+89	—	
LSHP	Tiefenverstellung, pneumatisch, Einstellung mittels Pumpe				—	+89		
Rückenlehne								
BA-⑤	Gepolstert				•	•	—	—
	Netzgewebe				—	—	•	
BA-SD-⑤/⑥	Gepolstert Gepolstert, mit Seitenböden				—	—	—	•

⑤ – Geben Sie den Farbcode des Bezugstoffs aus der gewählten Preisgruppe an – siehe im Kapitel „Finishes“

⑥ – Geben Sie den Farbcode des Bezugstoffs aus der gewählten Preisgruppe an – siehe im Kapitel „Finishes“

- Standardmäßig verfügbar (ohne Aufpreis)
- Optional verfügbar (ohne Aufpreis)

Um die Stuhlkonfiguration abzuschließen, wählen Sie bitte weitere Optionen auf der nächsten Seite aus. →

PREISGRUPPE:

- 1: Bondai, Era, Lars FR, Lucia, Ofium, Sempre/Sempre Melange
- 2: Cura, Cura Loop, Rivet, Valencia, Xtreme
- 3: Runner, Silvertex, Step/Step Melange

- 4: Blazer, Main Line Flax, Oceanic, skai Parotega, Synergy
- 5: Fine leather (SD), Fine leather (LE), Remix 3
- 6: Nappa leather
- MESH: MX mesh

				XENIUM SWIVEL CHAIR UPH GS160	XENIUM SWIVEL CHAIR UPH/P GS160	XENIUM SWIVEL CHAIR MESH GS160	XENIUM SWIVEL CHAIR DUO-BACK GS160
<b>Sitz</b>							
SE-⑤	Gepolstert, ohne Seitenböden (bei Leder und Kunstleder nicht möglich)			•	•	•	•
SE-SD-⑤/⑥	Gepolstert Gepolstert, mit Seitenböden	Sitz-Seitenböden in gleicher Stoffart wie der Sitz (Farben können unterschiedlich sein) oder im Runner 3D-Stoff		+27	+27	+27	—
		Sitz-Seitenböden in gleicher Art und Farbe wie die Seitenböden der Rückenlehne		—	—	—	+27
<b>Armlehnen</b>							
	Ohne Armlehnen			•	•	•	•
	Art	Struktur	Auflagen				
R37-BL/B/B	4D	Polyamid schwarz	Weiches Polyurethan in der Farbe Schwarz	+181	+181	+181	+181
R37-POL/B/B		Aluminium poliert und Polyamid schwarz		+233	+233	+233	+233
<b>Gasfeder</b>							
GL-450N	Gasfeder Gasfeder mit erhöhtem Fülldruck (450 N)			•	•	•	•
<b>Fußkreuz</b>							
ST55-BL	Ø 760 mm fünfarmig	Aluminium pulverbeschichtet in der Farbe Jet Black RAL 9005		•	•	•	•
ST55-POL		Aluminium poliert		+25	+25	+25	+25
<b>Rollen</b>							
ESH60	Ø 60 mm für Teppichböden			•	•	•	•
ESHH60	Ø 60 mm für Hartböden			○	○	○	○
<b>Sitzschaum</b>							
FOAM-I	Formschaum			•	•	•	•
<b>Montage</b>							
PACK-ASM	Montiert, Kartonverpackung			•	•	•	•
PACK-L	Teilweise montiert, L-Shape-Kartonverpackung (Stuhl ohne Kopfstütze)			○	○	○	○
Bestellbeispiel	XENIUM SWIVEL CHAIR UPH GS160 (IND-ST CC-BL BL BA-LDS88 SE-LDS88 R37-BL/B/B GL-450N ST55-BL ESH60 FOAM-I PACK-ASM)						

⑤ – Geben Sie den Farbcode des Bezugstoffs aus der gewählten Preisgruppe an – siehe im Kapitel „Finishes“

⑥ – Geben Sie den Farbcode des Bezugstoffs aus der gewählten Preisgruppe an – siehe im Kapitel „Finishes“

- Standardmäßig verfügbar (ohne Aufpreis)
- Optional verfügbar (ohne Aufpreis)



<b>Xenium Drehstuhl UPH, NPR-Zertifikat</b>	<b>Xenium Drehstuhl UPH/P, NPR-Zertifikat</b>	<b>Xenium Drehstuhl MESH, NPR-Zertifikat</b>	<b>Xenium Drehstuhl DUO-BACK, NPR-Zertifikat</b>
XENIUM SWIVEL CHAIR UPH NPR	XENIUM SWIVEL CHAIR UPH/P NPR	XENIUM SWIVEL CHAIR MESH NPR	XENIUM SWIVEL CHAIR DUO-BACK NPR

	Grundpreis (EUR) gemäß Preisgruppe			
1	799	658	742	861
2	836	679	758	880
3	884	710	786	909
4	966	758	832	951
5	1117	852	909	1063
6	1578	1140	1183	1316

Mechanik								
ESP-ST	Synchronmechanik	Sitztiefenverstellung	—	—	•	•	•	•
ESPF-ST			Negative Sitzneigeverstellung		+43	+43	+43	+43
DNP-ST	Synchronmechanik Comfort		—	Automatische Gewichtsverstellung	+122	+122	+122	+122
IND-ST	Synchronmechanik		—	—	+76	+76	+76	+76
Farbkonzept								
CC-BL	Schwarz				•	•	•	•
CC-GR	Grau				○	○	○	○
Kopfstütze								
	Ohne Kopfstütze				•	•	•	•
HRUA-⑤	Gepolstert, mit Höhen- und Neigungswinkerverstellung	Stoff in Rückenlehnen- und Sitzart oder Runner 3D			+216	+216	+216	+216
		Kunstleder			+216	+216	+216	+216
		Leder			+297	+297	+297	+297
Unterer Rückenbügel								
BL	Aluminium pulverbeschichtet in der Farbe Schwarz				•	•	•	•
POL	Aluminium poliert				+43	+43	+43	+43
Lordosenstütze								
	Ohne Lordosenstütze				•	•	•	•
LUD2	Manuell mit Tiefenverstellung				—	—	+140	—
LSD2	Manuell mit Tiefenverstellung mittels Handrad – Schukra-Mechanik					+156		
LND2	Pneumatisch mit Tiefenverstellung				+89	+89	—	
LSHP	Tiefenverstellung, pneumatisch, Einstellung mittels Pumpe				—	+89		

⑤ – Geben Sie den Farbcode des Bezugstoffs aus der gewählten Preisgruppe an – siehe im Kapitel „Finishes“

- Standardmäßig verfügbar (ohne Aufpreis)
- Optional verfügbar (ohne Aufpreis)

Um die Stuhlkonfiguration abzuschließen, wählen Sie bitte weitere Optionen auf der nächsten Seite. →

PREISGRUPPE:

- 1: Bondai, Era, Lars FR, Lucia, Ofium, Sempre/Sempre Melange
- 2: Cura, Cura Loop, Rivet, Valencia, Xtreme
- 3: Runner, Silvertex, Step/Step Melange

- 4: Blazer, Main Line Flax, Oceanic, skai Parotega, Synergy
- 5: Fine leather (SD), Fine leather (LE), Remix 3
- 6: Nappa leather
- MESH: MX mesh

				XENIUM SWIVEL CHAIR UPH NPR	XENIUM SWIVEL CHAIR UPH/P NPR	XENIUM SWIVEL CHAIR MESH NPR	XENIUM SWIVEL CHAIR DUO-BACK NPR
<b>Rückenlehne</b>							
BA-⑤	Gepolstert			•	•	—	—
	Netzgewebe			—	—	•	—
BA-SD-⑤/⑥	Gepolstert Gepolstert, mit Seitenböden			—	—	—	•
<b>Sitz</b>							
SE-⑤	Gepolstert, ohne Seitenböden (bei Leder und Kunstleder nicht möglich)			•	•	•	•
SE-SD-⑤/⑥	Gepolstert Gepolstert, mit Seitenböden	Sitz-Seitenböden in gleicher Stoffart wie der Sitz (Farben können unterschiedlich sein) oder im Runner 3D-Stoff		+27	+27	+27	—
		Sitz-Seitenböden in gleicher Art und Farbe wie die Seitenböden der Rückenlehne		—	—	—	+27
<b>Armlehnen</b>							
	Ohne Armlehnen			•	•	•	•
	Art	Struktur	Auflagen				
R37-BL/B/B	4D	Polyamid schwarz	Weiches Polyurethan in der Farbe Schwarz	+181	+181	+181	+181
R37-POL/B/B		Aluminium poliert und Polyamid schwarz		+233	+233	+233	+233
R38-BL/B/B		Aluminium pulverbeschichtet in der Farbe Jet Black RAL 9005 und Polyamid schwarz		+216	+216	+216	+216
R38-BL/B/GR		Aluminium poliert und Polyamid schwarz	Weiches Polyurethan in der Farbe Grau	+216	+216	+216	+216
R38-POL/B/B			Weiches Polyurethan in der Farbe Schwarz	+216	+216	+216	+216
R38-POL/B/GR			Weiches Polyurethan in der Farbe Grau	+216	+216	+216	+216
<b>Gasfeder</b>							
GL-40.55	Sitzhöhenverstellung im Bereich von 400-550 mm nach dem NPR-Standard: 1813			•	•	•	•
<b>Fußkreuz</b>							
ST55-BL	∅ 760 mm fünfarmig	Aluminium pulverbeschichtet in der Farbe Jet Black RAL 9005		•	•	•	•
ST55-POL		Aluminium poliert		+25	+25	+25	+25
<b>Rollen</b>							
ESH60	∅ 60 mm für Teppichböden			•	•	•	•
ESHH60	∅ 60 mm für Hartböden			○	○	○	○
<b>Sitzschaum</b>							
FOAM-I	Formschaum			•	•	•	•
FOAM-VS	Viskoelastisch			+52	+52	+52	+52
<b>Montage</b>							
PACK-ASM	Montiert, Kartonverpackung			•	•	•	•
PACK-L	Teilweise montiert, L-Shape-Kartonverpackung (Stuhl ohne Kopfstütze)			○	○	○	○
Bestellbeispiel	XENIUM SWIVEL CHAIR UPH NPR (ESP-ST CC-BL BL BA-LDS88 SE-LDS88 R37-BL/B/B GL-40.55 ST55-BL ESH60 FOAM-I PACK-ASM)						

⑤ – Geben Sie den Farbcode des Bezugstoffs aus der gewählten Preisgruppe an – siehe im Kapitel „Finishes“

⑥ – Geben Sie den Farbcode des Bezugstoffs aus der gewählten Preisgruppe an – siehe im Kapitel „Finishes“

• Standardmäßig verfügbar (ohne Aufpreis)

○ Optional verfügbar (ohne Aufpreis)



**Xenium Drehstuhl  
UPH FREEWORK, GS  
Zertifikat Typ B**

**Xenium Drehstuhl  
UPH/P FREEWORK,  
GS Zertifikat Typ B**

**Xenium Drehstuhl  
UPH/P WAVE  
FREEWORK, GS Zerti-  
fikat Typ B**

XENIUM SWIVEL CHAIR  
UPH FREEWORK-GSB

XENIUM SWIVEL CHAIR  
UPH/P FREEWORK-GSB

XENIUM SWIVEL CHAIR  
UPH/P-WS FREEWORK-  
GSB

Grundpreis (EUR) gemäß Preisgruppe

	1	2	3	4	5	6
	1074	933	961			
	1111	954	983			
	1159	985	1014			
	1241	1033	1061			
	1392	1127	1156			
	1853	1415	1444			

**Mechanik**

ME14-ST	360° Freewor <sup>k</sup> . dynamische Neigung mit Sitztiefenverstellung	Härtere Federkraft – für Benutzer mit Körpergewicht von 80 -110 kg	•	•	•
ME13-ST		Für Benutzer mit Körpergewicht von 45 - 80 kg	○	○	○

**Farbkonzept**

CC-BL	Schwarz	•	•	•
CC-GR	Grau	○	○	○

**Kopfstütze**

	Ohne Kopfstütze	•	•	•	
HRUA-⑤	Gepolstert, mit Höhen- und Neigungswinkelverstellung	Stoff in Rückenlehnen- und Sitzart oder Runner 3D	+ 216	+ 216	+ 216
		Kunstleder	+ 216	+ 216	+ 216
		Leder	+ 297	+ 297	+ 297

**Unterer Rückenbügel**

BL	Aluminium pulverbeschichtet in der Farbe Schwarz	•	•	•
POL	Aluminium poliert	+ 43	+ 43	+ 43

**Lordosenstütze**

	Ohne Lordosenstütze	•	•	•
LSD2	Manuell mit Tiefenverstellung mittels Handrad – Schukra-Mechanik (mit R36-Armlehnen nicht möglich)	—	+ 156	+ 156
LND2	Pneumatisch mit Tiefenverstellung	+ 89	+ 89	+ 89
LSHP	Tiefenverstellung, pneumatisch, Einstellung mittels Pumpe	—	+ 89	+ 89

**Rückenlehne**

BA-⑤	Gepolstert	•	•	—
BA-V-⑤/⑥	Gepolstert, wellenförmige „Wave Shape“ Nähte auf der Rückenlehne	—	—	•

**Sitz**

SE-⑤	Gepolstert, ohne Seitenböden (bei Leder und Kunstleder nicht möglich)		•	•	•
SE-SD-⑤/⑥	Gepolstert Gepolstert, mit Seitenböden	Sitz-Seitenböden in gleicher Stoffart wie der Sitz (Farben können unterschiedlich sein) oder im Runner 3D-Stoff	+ 27	+ 27	—
		Sitz-Seitenböden in gleicher Art und Farbe wie der Rückenlehnenunterteil mit wellenförmiger Nähte	—	—	+ 27

⑤ – Geben Sie den Farbcode des Bezugstoffs aus der gewählten Preisgruppe an – siehe im Kapitel „Finishes“

⑥ – Geben Sie den Farbcode des Bezugstoffs aus der gewählten Preisgruppe an – siehe im Kapitel „Finishes“

- Standardmäßig verfügbar (ohne Aufpreis)
- Optional verfügbar (ohne Aufpreis)

Um die Stuhlkonfiguration abzuschließen, wählen Sie bitte weitere Optionen auf der nächsten Seite aus. ➔

**PREISGRUPPE:**

- 1: Bondai, Era, Lars FR, Lucia, Oflum, Sempre/Sempre Melange
- 2: Cura, Cura Loop, Rivet, Valencia, Xtreme
- 3: Runner, Silvertex, Step/Step Melange

- 4: Blazer, Main Line Flax, Oceanic, skai Parotega, Synergy
- 5: Fine leather (SD), Fine leather (LE), Remix 3
- 6: Nappa leather

				XENIUM SWIVEL CHAIR UPH FREEWORK-GSB	XENIUM SWIVEL CHAIR UPH/P FREEWORK-GSB	XENIUM SWIVEL CHAIR UPH/P-WS FREEWORK- GSB
<b>Armlehnen</b>						
	Ohne Armlehnen			•	•	•
	Art	Struktur	Auflagen			
R36/B/B	2D	Polyamid schwarz	Weiches Polyurethan in der Farbe Schwarz	+ 111	+ 111	+ 111
R36/GR/GR		Polyamid grau	Weiches Polyurethan in der Farbe Grau	+ 111	+ 111	+ 111
R46-B/B/BPU		Polyamid schwarz	Weiches Polyurethan in der Farbe Schwarz	+ 154	+ 154	+ 154
R37-BL/B/B	4D	Polyamid schwarz	Weiches Polyurethan in der Farbe Schwarz	+ 181	+ 181	+ 181
R37-POL/B/B		Aluminium poliert und Polyamid schwarz		+ 233	+ 233	+ 233
R38-BL/B/B		Aluminium pulverbeschichtet in der Farbe Jet Black RAL 9005 und Polyamid schwarz		+ 216	+ 216	+ 216
R38-BL/B/GR		Aluminium poliert und Polyamid schwarz	Weiches Polyurethan in der Farbe Grau	+ 216	+ 216	+ 216
R38-POL/B/B		Aluminium poliert und Polyamid schwarz	Weiches Polyurethan in der Farbe Schwarz	+ 216	+ 216	+ 216
R38-POL/B/GR			Weiches Polyurethan in der Farbe Grau	+ 216	+ 216	+ 216
<b>Gasfeder</b>						
GL-STD	Sitzhöhenverstellung im Bereich von 410–520 mm			•	•	•
GL-CLS	Komforttiepfederung			+ 29	+ 29	+ 29
<b>Fußkreuz</b>						
ST56-BL	Ø 735 mm pięcioramienna	Aluminium pulverbeschichtet in der Farbe Jet Black RAL 9005		•	•	•
ST56-POL		Aluminium poliert		+ 25	+ 25	+ 25
<b>Rollen</b>						
ESH60	Ø 60 mm für Teppichböden			•	•	•
ESHH60	Ø 60 mm für Hartböden			○	○	○
<b>Sitzschaum</b>						
FOAM-I	Formschaum			•	•	•
FOAM-VS	Viskoelastisch			+ 52	+ 52	+ 52
<b>Montage</b>						
PACK-ASM	Montiert, Kartonverpackung			•	•	•
PACK-L	Teilweise montiert, L-Shape-Kartonverpackung (Stuhl ohne Kopfstütze)			○	○	○
Bestellbeispiel	XENIUM SWIVEL CHAIR UPH FREEWORK-GSB (ME14-ST CC-BL HRUA-LDS88 BL LND2 BA-LDS88 SE-LDS88 R36/B/B GL-STD ST56-BL ESH60 FOAM-I PACK-ASM)					

⑤ – Geben Sie den Farbcode des Bezugstoffs aus der gewählten Preisgruppe an – siehe im Kapitel „Finishes“

⑥ – Geben Sie den Farbcode des Bezugstoffs aus der gewählten Preisgruppe an – siehe im Kapitel „Finishes“

- Standardmäßig verfügbar (ohne Aufpreis)
- Optional verfügbar (ohne Aufpreis)



**Xenium Drehstuhl MESH  
FREEWORK, GS Zertifikat Typ B**

XENIUM SWIVEL CHAIR MESH  
FREEWORK-GSB

**Xenium Drehstuhl DUO-BACK  
FREEWORK, GS Zertifikat Typ B**

XENIUM SWIVEL CHAIR DUO-BACK  
FREEWORK-GSB

	Grundpreis (EUR) gemäß Preisgruppe	
1	1017	1136
2	1033	1155
3	1061	1184
4	1107	1226
5	1184	1338
6	1458	1591

Mechanik				
ME14-ST	360° Freewor <sup>k</sup> dynamische Neigung mit Sitztiefenverstellung	Für Benutzer mit Körpergewicht von 80 -110 kg	•	•
ME13-ST		Härtere Federkraft – für Benutzer mit Körpergewicht von 45 - 80 kg	○	○
Farbkonzept				
CC-BL	Schwarz		•	•
CC-GR	Grau		○	○
Kopfstütze				
	Ohne Kopfstütze		•	•
HRUA-⑤	Gepolstert, mit Höhen- und Neigungswinkelverstellung	Stoff in Rückenlehnen- und Sitzart oder Runner 3D	+216	+216
		Kunstleder	+216	+216
		Leder	+297	+297
Unterer Rückenbügel				
BL	Aluminium pulverbeschichtet in der Farbe Schwarz		•	•
POL	Aluminium poliert		+43	+43
Lordosenstütze				
	Ohne Lordosenstütze		•	•
LUD2	Manuell mit Tiefenverstellung		+140	—
Rückenlehne				
BA-⑤	Netzgewebe		•	—
BA-SD-⑤/⑥	Gepolstert Gepolstert, mit Seitenböden		—	•
Sitz				
SE-⑤	Gepolstert, ohne Seitenböden (bei Leder und Kunstleder nicht möglich)		•	•
SE-SD-⑤/⑥	Gepolstert Gepolstert, mit Seitenböden	Sitz-Seitenböden in gleicher Stoffart wie der Sitz (Farben können unterschiedlich sein) oder im Runner 3D-Stoff	+27	—
		Sitz-Seitenböden in gleicher Art und Farbe wie die Seitenböden der Rückenlehne	—	+27

⑤ – Geben Sie den Farbcode des Bezugstoffs aus der gewählten Preisgruppe an – siehe im Kapitel „Finishes“

⑥ – Geben Sie den Farbcode des Bezugstoffs aus der gewählten Preisgruppe an – siehe im Kapitel „Finishes“

- Standardmäßig verfügbar (ohne Aufpreis)
- Optional verfügbar (ohne Aufpreis)

Um die Stuhlkonfiguration abzuschließen, wählen Sie bitte weitere Optionen auf der nächsten Seite aus. →

**PREISGRUPPE:**

- 1: Bondai, Era, Lars FR, Lucia, Oflum, Sempre/Sempre Melange
- 2: Cura, Cura Loop, Rivet, Valencia, Xtreme
- 3: Runner, Silvertex, Step/Step Melange

- 4: Blazer, Main Line Flax, Oceanic, skai Parotega, Synergy
- 5: Fine leather (SD), Fine leather (LE), Remix 3
- 6: Nappa leather
- MESH: MX mesh

				XENIUM SWIVEL CHAIR MESH FREEWORK-GSB	XENIUM SWIVEL CHAIR DUO-BACK FREEWORK-GSB
<b>Armlehnen</b>					
	Ohne Armlehnen			•	•
	Art	Struktur	Auflagen		
R36/B/B	2D	Polyamid schwarz	Weiches Polyurethan in der Farbe Schwarz	+111	+111
R36/GR/GR		Polyamid grau	Weiches Polyurethan in der Farbe Grau	+111	+111
R46-B/B/BPU		Polyamid schwarz	Weiches Polyurethan in der Farbe Schwarz	+154	+154
R37-BL/B/B	4D	Polyamid schwarz	Weiches Polyurethan in der Farbe Schwarz	+181	+181
R37-POL/B/B		Aluminium poliert und Polyamid schwarz		+233	+233
R38-BL/B/B		Aluminium pulverbeschichtet in der Farbe Jet Black RAL 9005 und Polyamid schwarz		+216	+216
R38-BL/B/GR		Aluminium poliert und Polyamid schwarz	Weiches Polyurethan in der Farbe Grau	+216	+216
R38-POL/B/B			Weiches Polyurethan in der Farbe Schwarz	+216	+216
R38-POL/B/GR			Weiches Polyurethan in der Farbe Grau	+216	+216
<b>Gasfeder</b>					
GL-STD	Sitzhöhenverstellung im Bereich von 410–520 mm			•	•
GL-CLS	Komforttiepfederung			+29	+29
<b>Fußkreuz</b>					
ST56-BL	Ø 735 mm pięcioramienna	Aluminium pulverbeschichtet in der Farbe Jet Black RAL 9005		•	•
ST56-POL		Aluminium poliert		+25	+25
<b>Rollen</b>					
ESH60	Ø 60 mm für Teppichböden			•	•
ESHH60	Ø 60 mm für Hartböden			○	○
<b>Sitzschaum</b>					
FOAM-I	Formschaum			•	•
FOAM-VS	Viskoelastisch			+52	+52
<b>Montage</b>					
PACK-ASM	Montiert, Kartonverpackung			•	•
PACK-L	Teilweise montiert, L-Shape-Kartonverpackung (Stuhl ohne Kopfstütze)			○	○
Bestellbeispiel	XENIUM SWIVEL CHAIR MESH FREEWORK-GSB (ME14-ST CC-BL HRUA-LDS88 BL LUD2 BA-LDS88 SE-LDS88 R36/B/B GL-STD ST56-BL ESH60 FOAM-I PACK-ASM)				

⑤ – Geben Sie den Farbcode des Bezugstoffs aus der gewählten Preisgruppe an – siehe im Kapitel „Finishes“

⑥ – Geben Sie den Farbcode des Bezugstoffs aus der gewählten Preisgruppe an – siehe im Kapitel „Finishes“

- Standardmäßig verfügbar (ohne Aufpreis)
- Optional verfügbar (ohne Aufpreis)



**Xenium Drehstuhl UPH, antistatisch**

**Xenium Drehstuhl UPH/P, antistatisch**

**Xenium Drehstuhl DUO-BACK, antistatisch**

XENIUM SWIVEL CHAIR UPH ANTISTATIC

XENIUM SWIVEL CHAIR UPH/P ANTISTATIC

XENIUM SWIVEL CHAIR DUO-BACK ANTISTATIC

Grundpreis (EUR) gemäß Preisgruppe

4

1019

811

1052

Mechanik							
ESP-ST	Synchronmechanik	Sitztiefenverstellung	—	—	•	•	•
ESPF-ST			Negative Sitzneigeverstellung	—	+43	+43	+43
IND-ST			Automatische Gewichtsverstellung		+76	+76	+76
Farbkonzept							
CC-BL	Schwarz				•	•	•
CC-GR	Grau				○	○	○
Kopfstütze							
	Ohne Kopfstütze				•	•	•
HRUA-⑤	Gepolstert, mit Höhen- und Neigungswinkerverstellung	Stoff in Rückenlehnen- und Sitzart oder Runner 3D			+216	+216	+216
		Kunstleder			+216	+216	+216
		Leder			+297	+297	+297
Unterer Rückenbügel							
BL	Aluminium pulverbeschichtet in der Farbe Schwarz				•	•	•
POL	Aluminium poliert				+43	+43	+43
Lordosenstütze							
	Ohne Lordosenstütze				•	•	•
LSD2	Manuell mit Tiefenverstellung mittels Handrad – Schukra-Mechanik				—	+156	—
LND2	Pneumatisch mit Tiefenverstellung				+89	+89	
LSHP	Tiefenverstellung, pneumatisch, Einstellung mittels Pumpe				—	+89	
Rückenlehne							
BA-⑤	Gepolstert				•	•	—
BA-SD-⑤/⑥	Gepolstert Gepolstert, mit Seitenböden				—	—	•
Sitz							
SE-⑤	Gepolstert, ohne Seitenböden (bei Leder und Kunstleder nicht möglich)				•	•	•
SE-SD-⑤/⑥	Gepolstert Gepolstert, mit Seitenböden	Sitz-Seitenböden in gleicher Stoffart wie der Sitz (Farben können unterschiedlich sein) oder im Runner 3D-Stoff			+27	+27	—
		Sitz-Seitenböden in gleicher Art und Farbe wie die Seitenböden der Rückenlehne			—	—	+27

⑤ – Geben Sie den Farbcode des Bezugstoffs aus der gewählten Preisgruppe an – siehe im Kapitel „Finishes“

⑥ – Geben Sie den Farbcode des Bezugstoffs aus der gewählten Preisgruppe an – siehe im Kapitel „Finishes“

- Standardmäßig verfügbar (ohne Aufpreis)
- Optional verfügbar (ohne Aufpreis)

Um die Stuhlkonfiguration abzuschließen, wählen Sie bitte weitere Optionen auf der nächsten Seite aus. →

				XENIUM SWIVEL CHAIR UPH ANTISTATIC	XENIUM SWIVEL CHAIR UPH/P ANTISTATIC	XENIUM SWIVEL CHAIR DUO-BACK ANTISTATIC
<b>Armlehnen</b>						
	Ohne Armlehnen			•	•	•
	Art	Struktur	Auflagen			
R46-B/B/BPU	2D	Polyamid schwarz	Weiches Polyurethan in der Farbe Schwarz	+ 154	+ 154	+ 154
<b>Gasfeder</b>						
GL-STD	Sitzhöhenverstellung im Bereich von 420–530 mm			•	•	•
<b>Fußkreuz</b>						
ST55-BL	Ø 760 mm fünfarmig	Aluminium pulverbeschichtet in der Farbe Jet Black RAL 9005		•	•	•
ST55-POL		Aluminium poliert		+ 25	+ 25	+ 25
<b>Rollen</b>						
ESHA	Ø 65 mm für Teppichböden			•	•	•
ESHHA	Ø 65 mm für Hartböden			○	○	○
<b>Sitzschaum</b>						
FOAM-I	Formschaum			•	•	•
<b>Montage</b>						
PACK-ASM	Montiert, Kartonverpackung			•	•	•
Bestellbeispiel	XENIUM SWIVEL CHAIR UPH ANTISTATIC (ESP-ST CC-BL HRUA-LDS88 BL LND2 BA-LDS88 SE-LDS88 R46-B/B/BPU GL-STD ST55-BL ESHA FOAM-I PACK-ASM)					

⑤ – Geben Sie den Farbcode des Bezugstoffs aus der gewählten Preisgruppe an – siehe im Kapitel „Finishes“

⑥ – Geben Sie den Farbcode des Bezugstoffs aus der gewählten Preisgruppe an – siehe im Kapitel „Finishes“

- Standardmäßig verfügbar (ohne Aufpreis)
- Optional verfügbar (ohne Aufpreis)



**Xenium Drehstuhl UPH, elektro-  
statisch (ESD)**

**Xenium Drehstuhl DUO-BACK,  
elektrostatisch (ESD)**

XENIUM SWIVEL CHAIR UPH ESD

XENIUM SWIVEL CHAIR DUO-BACK ESD

Grundpreis (EUR) gemäß Preisgruppe

4

1057

1090

Mechanik						
ESP-ST			—		•	•
ESPF-ST	Synchron- mechanik	Sitztiefenverstel- lung	Negative Sitznei- geverstellung	—	+ 43	+ 43
IND-ST				Automatische Gewichtsverstel- lung	+ 76	+ 76
Farbkonzept						
CC-BL	Schwarz				•	•
CC-GR	Grau				○	○
Unterer Rückenbügel						
BL	Aluminium pulverbeschichtet in der Farbe Schwarz				•	•
POL	Aluminium poliert				+ 43	+ 43
Lordosenstütze						
	Ohne Lordosenstütze				•	•
LND2	Pneumatisch mit Tiefenverstellung				+ 89	—
Rückenlehne						
BA-⑤	Gepolstert				•	—
BA-SD-⑤/⑥	Gepolstert Gepolstert, mit Seitenböden				—	•
Sitz						
SE-⑤	Gepolstert, ohne Seitenböden (bei Leder und Kunstleder nicht möglich)				•	•
SE-SD-⑤/⑥	Gepolstert Gepolstert, mit Seiten- böden	Sitz-Seitenböden in gleicher Stoff- art wie der Sitz (Farben können unterschiedlich sein) oder im Runner 3D-Stoff			+ 27	—
		Sitz-Seitenböden in gleicher Art und Farbe wie die Seitenböden der Rückenlehne			—	+ 27
Armlehnen						
	Ohne Armlehnen				•	•
	Art	Struktur	Auflagen			
R58-POL/B/BPU- ESD	2D	Aluminium poliert und Polyamid schwarz	Weiches Polyure- than in der Farbe Schwarz		+ 243	+ 243
Gasfeder						
GL-STD	Sitzhöhenverstellung im Bereich von 420–530 mm				•	•
Fußkreuz						
ST55-BL	Ø 760 mm fün- farmig	Aluminium pulverbeschichtet in der Farbe Jet Black RAL 9005			•	•
ST55-POL		Aluminium poliert			+ 25	+ 25

⑤ – Geben Sie den Farbcode des Bezugstoffs aus der gewählten Preisgruppe an – siehe im Kapitel „Finishes“

⑥ – Geben Sie den Farbcode des Bezugstoffs aus der gewählten Preisgruppe an – siehe im Kapitel „Finishes“

- Standardmäßig verfügbar (ohne Aufpreis)
- Optional verfügbar (ohne Aufpreis)

Um die Stuhlkonfiguration abzuschließen, wählen Sie bitte  
weitere Optionen auf der nächsten Seite aus. →

		XENIUM SWIVEL CHAIR UPH ESD	XENIUM SWIVEL CHAIR DUO-BACK ESD
<b>Rollen</b>			
ESHA	Ø 65 mm für Teppichböden	•	•
ESHHA	Ø 65 mm für Hartböden	○	○
<b>Sitzschaum</b>			
FOAM-I	Formschaum	•	•
<b>Montage</b>			
PACK-ASM	Montiert, Kartonverpackung	•	•
Bestellbeispiel	XENIUM SWIVEL CHAIR UPH ESD (ESP-ST CC-BL BL LND2 BA-LDS88 SE-LDS88 R58-POL/B/BPU-ESDGL-STD STBB-BL ESHA FOAM-I PACK-ASM)		

- Standardmäßig verfügbar (ohne Aufpreis)
- Optional verfügbar (ohne Aufpreis)



**Xenium Counter-Drehstuhl UPH/P**

**Xenium Counter-Drehstuhl UPH/P WAVE**

**Xenium Counter-Drehstuhl DUO-BACK**

XENIUM COUNTER SWIVEL CHAIR UPH/P

XENIUM COUNTER SWIVEL CHAIR UPH/P-WS

XENIUM COUNTER SWIVEL CHAIR DUO-BACK

	Grundpreis (EUR) gemäß Preisgruppe		
1	<b>729</b>	<b>758</b>	<b>911</b>
2	<b>751</b>	<b>780</b>	<b>932</b>
3	<b>782</b>	<b>811</b>	<b>959</b>
4	<b>833</b>	<b>862</b>	<b>1005</b>
5	<b>934</b>	<b>963</b>	<b>1116</b>
6	<b>1236</b>	<b>1265</b>	<b>1368</b>

Mechanik						
ESP-ST	Synchronmechanik	Sitztiefenverstellung	—	•	•	•
ESPF-ST			Negative Sitzneigeverstellung	+43	+43	+43
Farbkonzept						
CC-BL	Schwarz			•	•	•
CC-GR	Grau			○	○	○
Unterer Rückenbügel						
BL	Aluminium pulverbeschichtet in der Farbe Schwarz			•	•	•
POL	Aluminium poliert			+43	+43	+43
Rückenlehne						
BA-⑤	Gepolstert			•	—	—
BA-SD-⑤/⑥	Gepolstert Gepolstert, mit Seitenböden			—	—	•
BA-V-⑤/⑥	Gepolstert, wellenförmige „Wave Shape“ Nähte auf der Rückenlehne			—	•	—
Sitz						
SE-⑤	Gepolstert, ohne Seitenböden (bei Leder und Kunstleder nicht möglich)			•	•	•
SE-SD-⑤/⑥	Gepolstert Gepolstert, mit Seitenböden	Sitz-Seitenböden in gleicher Stoffart wie der Sitz (Farben können unterschiedlich sein) oder im Runner 3D-Stoff		+27	—	—
		Sitz-Seitenböden in gleicher Art und Farbe wie der Rückenlehnenunterteil mit wellenförmiger Nähte		—	+27	—
		Sitz-Seitenböden in gleicher Art und Farbe wie die Seitenböden der Rückenlehne		—	—	+27

⑤ – Geben Sie den Farbcode des Bezugstoffs aus der gewählten Preisgruppe an – siehe im Kapitel „Finishes“  
 ⑥ – Geben Sie den Farbcode des Bezugstoffs aus der gewählten Preisgruppe an – siehe im Kapitel „Finishes“

• Standardmäßig verfügbar (ohne Aufpreis)

Um die Stuhlkonfiguration abzuschließen, wählen Sie bitte weitere Optionen auf der nächsten Seite aus. →

PREISGRUPPE:

- 1: Bondai, Era, Lars FR, Lucia, Oflum, Sempre/Sempre Melange
- 2: Cura, Cura Loop, Rivet, Valencia, Xtreme
- 3: Runner, Silvertex, Step/Step Melange

- 4: Blazer, Main Line Flax, Oceanic, skai Parotega, Synergy
- 5: Fine leather (SD), Fine leather (LE), Remix 3
- 6: Nappa leather

				XENIUM COUNTER SWIVEL CHAIR UPH/P	XENIUM COUNTER SWIVEL CHAIR UPH/P-WS	XENIUM COUNTER SWIVEL CHAIR DUO-BACK
<b>Armlehnen</b>						
	Ohne Armlehnen			•	•	•
	Art	Struktur	Auflagen			
R36/B/B	2D	Polyamid schwarz	Weiches Polyurethan in der Farbe Schwarz	+ 111	+ 111	+ 111
R36/GR/GR		Polyamid grau	Weiches Polyurethan in der Farbe Grau	+ 111	+ 111	+ 111
R46-B/B/BPU		Polyamid schwarz	Weiches Polyurethan in der Farbe Schwarz	+ 154	+ 154	+ 154
R37-BL/B/B	4D	Polyamid schwarz	Weiches Polyurethan in der Farbe Schwarz	+ 181	+ 181	+ 181
R38-BL/B/B		Aluminium pulverbeschichtet in der Farbe Jet Black RAL 9005 und Polyamid schwarz	Weiches Polyurethan in der Farbe Schwarz	+ 216	+ 216	+ 216
R38-BL/B/GR			Weiches Polyurethan in der Farbe Grau	+ 216	+ 216	+ 216
<b>Gasfeder</b>						
GL-R2	Höhere (630-875 mm)			•	•	•
<b>Fußkreuz</b>						
ST55-BL	Ø 760 mm fünfarmig	Aluminium pulverbeschichtet in der Farbe Jet Black RAL 9005		•	•	•
ST55-POL		Aluminium poliert		+ 25	+ 25	+ 25
<b>Rollen/Gleiter</b>						
GB59	59 mm Gleiter	Teppich- und Hartböden		•	•	•
SHHB	Ø 50 mm Rollen, selbstbremsend	Hartböden		○	○	○
<b>Montage</b>						
PACK-ASM	Montiert, Kartonverpackung			•	•	•
Bestellbeispiel	XENIUM COUNTER SWIVEL CHAIR UPH/P (ESP-ST CC-BL BL BA-LDS88 SE-LDS88 R36/B/B GL-R2 ST55-BL GB59 PACK-ASM)					

- Standardmäßig verfügbar (ohne Aufpreis)
- Optional verfügbar (ohne Aufpreis)



**Xenium Besucherstuhl UPH/P**

**Xenium Besucherstuhl UPH/P WAVE**

XENIUM FRAME CHAIR CFA UPH/P

XENIUM FRAME CHAIR CFA UPH/P-WS

Grundpreis (EUR) gemäß Preisgruppe

	1	2	3	4	5	6
	422	426	441	458	523	609
	451	455	470	487	552	638

Gestell						
	Struktur	Armauflage				
E-BL/B	Pulverbeschichtet in der Farbe Jet Black (RAL 9005)	PU in der Farbe Schwarz	•			•
E-WA/BPU	Pulverbeschichtet in der Farbe White Aluminium (RAL 9006)	PU in der Farbe Schwarz	○			○
E-CR/B	Verchromt	PU in der Farbe Schwarz	+90			+90
Farbkonzept						
CC-BL	Schwarz		•			•
CC-GR	Grau		○			○
Rückenlehne						
BA-⑤	Gepolstert		•			—
BA-V-⑤/⑥	Gepolstert, wellenförmige „Wave Shape“ Nähte auf der Rückenlehne		—			•
Sitz						
SE-SD-⑤/⑥	Gepolstert Gepolstert, mit Seitenböden	Sitz-Seitenböden in gleicher Stoffart wie der Sitz (Farben können unterschiedlich sein) oder im Runner 3D-Stoff	•			—
		Sitz-Seitenböden in gleicher Art und Farbe wie der Rückenlehnenunterteil mit wellenförmiger Nähte	—			•
Gleiter						
GBM	Kunststoff-Minigleiter	Teppichböden	•			•
GBMF		Hartböden	+20			+20
GSB	Kunststoffgleiter	Teppichböden	+20			+20
GSBF		Hartböden	+20			+20
Stapelschutz						
	Ohne Stapelschutz		•			•
STPC	Stapelschutz		+32			+32
Montage						
PACK-ASM	Montiert, Kartonverpackung		•			•
Bestellbeispiel	XENIUM FRAME CHAIR CFA UPH/P (E-BL/B CC-BL BA-LDS88 SE-SD-LDS88/LDS88 GBM STPC PACK-ASM)					

⑤ – Geben Sie den Farbcode des Bezugstoffs aus der gewählten Preisgruppe an – siehe im Kapitel „Finishes“

⑥ – Geben Sie den Farbcode des Bezugstoffs aus der gewählten Preisgruppe an – siehe im Kapitel „Finishes“

- Standardmäßig verfügbar (ohne Aufpreis)
- Optional verfügbar (ohne Aufpreis)

PREISGRUPPE:

- 1: Bondaj, Era, Lars FR, Lucia, Ofium, Sempre/Sempre Melange
- 2: Cura, Cura Loop, Rivet, Valencia, Xtreme
- 3: Runner, Silvertex, Step/Step Melange

- 4: Blazer, Main Line Flax, Oceanic, skai Parotega, Synergy
- 5: Fine leather (SD), Fine leather (LE), Remix 3
- 6: Nappa leather



**Xenium Besucherstuhl MESH**

**Xenium Besucherstuhl DUO-BACK**

**Xenium Besucherstuhl DUO-BACK FREE-FLOATING**

XENIUM FRAME CHAIR  
CFA MESH

XENIUM FRAME CHAIR  
CFA DUO-BACK

XENIUM FRAME CHAIR  
CFA DUO-BACK S

	Grundpreis (EUR) gemäß Preisgruppe		
1	491	515	536
2	495	520	552
3	510	536	588
4	529	556	630
5	589	620	692
6	680	715	777

Gestell					
	Struktur	Armauflage			
E-BL/B	Pulverbeschichtet in der Farbe Jet Black (RAL 9005)	PU in der Farbe Schwarz	•	•	•
E-WA/BPU	Pulverbeschichtet in der Farbe White Aluminium (RAL 9006)	PU in der Farbe Schwarz	○	○	○
E-CR/B	Verchromt	PU in der Farbe Schwarz	+90	+90	+90
Farbkonzept					
CC-BL	Schwarz		•	•	•
CC-GR	Grau		○	○	○
Rückenlehne					
BA-⑤	Netzgewebe		•	—	—
BA-SD-⑤/⑥	Gepolstert Gepolstert, mit Seitenböden		—	•	•
Sitz					
SE-SD-⑤/⑥	Gepolstert Gepolstert, mit Seitenböden	Sitz-Seitenböden in gleicher Stoffart wie der Sitz (Farben können unterschiedlich sein) oder im Runner 3D-Stoff	•	—	—
		Sitz-Seitenböden in gleicher Art und Farbe wie die Seitenböden der Rückenlehne	—	•	•
Gleiter					
GBM	Kunststoff-Minigleiter	Teppichböden	•	•	•
GBMF		Hartböden	+20	+20	+20
GSB	Kunststoffgleiter	Teppichböden	+20	+20	+20
GSBF		Hartböden	+20	+20	+20
Stapelschutz					
	Ohne Stapelschutz		•	•	•
STPC	Stapelschutz		+32	+30	—
Montage					
PACK-ASM	Montiert, Kartonverpackung		•	•	•
Bestellbeispiel	XENIUM FRAME CHAIR CFA MESH (E-BL/B CC-BL BA-LDS88 SE-SD-LDS88/LDS88 GBM STPC PACK-ASM)				

⑤ – Geben Sie den Farbcode des Bezugstoffs aus der gewählten Preisgruppe an – siehe im Kapitel „Finishes“

⑥ – Geben Sie den Farbcode des Bezugstoffs aus der gewählten Preisgruppe an – siehe im Kapitel „Finishes“

- Standardmäßig verfügbar (ohne Aufpreis)
- Optional verfügbar (ohne Aufpreis)

**PREISGRUPPE:**

- 1: Bondai, Era, Lars FR, Lucia, Ofium, Sempre/Sempre Melange
- 2: Cura, Cura Loop, Rivet, Valencia, Xtreme
- 3: Runner, Silvertex, Step/Step Melange

- 4: Blazer, Main Line Flax, Oceanic, skai Parotega, Synergy
- 5: Fine leather (SD), Fine leather (LE), Remix 3
- 6: Nappa leather
- MESH: MX mesh



# Prox



Prox Drehstuhl MESH BLACK

Prox Drehstuhl MESH GREY

PROX SWIVEL CHAIR MESH BLACK

PROX SWIVEL CHAIR MESH GREY

	Grundpreis (EUR) gemäß Preisgruppe der Bezugstoffe	
1	785	809
2	809	833
3	825	849
4	837	861
5	854	878

Mechanik					
SA3-IN		Self-Mechanik, Tiefenverstellung		•	•
ER-IN	Synchron	Tiefenverstellung		○	○
ERN-IN		Tiefenverstellung, negative Sitzneigeverstellung	+ 32		+ 32
Lordosenstütze					
		Manuell, höhen- und tiefenverstellbar		•	•
Rückenlehne					
BA-⑤	Netzgewebe	Rhythm-Stoff		•	•
Sitz					
SE-⑤	Gepolstert			•	•
Armlehnen					
4D-B	4D, Kunststoff	Farbe:	Schwarz	•	○
4D-G			Hellgrau	—	•
Gasfeder					
GL-B	Standard	Farbe:	Schwarz	•	○
GL-G			Hellgrau	—	•
Fußkreuz					
TS38	∅ 735 mm, fünfarmig	Polyamid Schwarz		•	○
TS38-G		Polyamid Hellgrau		—	•
ST65-POL		Aluminium poliert	+ 59		+ 59
Rollen					
CA-B	∅ 60 mm	für Teppichböden, Farbe:	Schwarz	•	○
CA-G			Hellgrau	—	•
CAH-B	∅ 60 mm	für Hartböden, Farbe:	Schwarz	○	○
CAH-G			Hellgrau	—	○

⑤ – Geben Sie den Farbcode des Bezugstoffs aus der gewählten Preisgruppe an – siehe im Kapitel „Finishes“

- Standardmäßig verfügbar (ohne Aufpreis)
- Optional verfügbar (ohne Aufpreis)

Um die Stuhlkonfiguration abzuschließen, wählen Sie bitte weitere Optionen auf der nächsten Seite aus. →

PREISGRUPPE:

- 1: Bondaj, Era, Lars FR, Sempre / Sempre Melange
- 2: Cura, Cura Loop, Valencia, Xtreme
- 3: Rhythm, Silvertex, Step / Step Melange
- 4: Blazer, Main Line Flax, Oceanic, skai Parotega, Synergy
- 5: Remix 3

PROX SWIVEL CHAIR MESH BLACK

PROX SWIVEL CHAIR MESH GREY

Schaum			
FFR2	Flammhemmend	•	•
Montage			
PACK-A1	Teilweise montiert, kompakte Kartonverpackung	•	•
PACK-L	Teilweise montiert, L-shape-Kartonverpackung	○	○
PACK-ASM	Montiert, Kartonverpackung	○	○
Bestellbeispiel	PROX SWIVEL CHAIR MESH BLACK (SA3-IN BA-RH60999 SE-RH60999 4D-B GL-B TS38 CA-B FFR2 PACK-A1)		

- Standardmäßig verfügbar (ohne Aufpreis)
- Optional verfügbar (ohne Aufpreis)



# WithME



	WithME Drehstuhl MESH BLACK	WithME Drehstuhl MESH GREY
	WITHME SWIVEL CHAIR MESH BLACK	WITHME SWIVEL CHAIR MESH GREY
	Grundpreis (EUR) gemäß Preisgruppe	
1	450	466
2	458	474
3	466	480
4	480	497
5	497	513

Mechanik					
ME-WM	Self-Synchron Mechanik			•	•
Rückenlehne					
BA-⑤/B	Netzrückenlehne	Rahmen	Schwarz	•	—
BA-⑤/G			Hellgrau	—	•
Sitz					
SE-⑤	Sitz gepolstert			•	•
Armlehnen					
	Art	Träger	Armauflage		
ARF-B/B	Fest	Polyamid schwarz	Polypropylen schwarz	•	—
ARF-G/GR		Polyamid hellgrau	Polypropylen dunkelgrau	—	•
Gasfeder					
GL-STD	Schwarz	Sitzhöhenverstellung im Bereich von 410–530 mm		•	○
GL-G	Hellgrau			—	•
Fußkreuz					
TS36	Ø 710 mm fünfarmig	Polyamid schwarz		•	○
TS36-G		Polyamid hellgrau		—	•
ST64-POL		Aluminium poliert		+ 55	+ 55
Rollen/Gleiter					
ESH60	Ø 60 mm, Rollen schwarz	Für Teppichböden		•	○
ESHH60		Für Hartböden		○	○
ESH60-G	Ø 60 mm, Rollen hellgrau	Für Teppichböden		—	•
ESHH60-G		Für Hartböden		—	○
GB	Gleiter schwarz	Für Teppichböden		+ 47	+ 47
GBF		Für Hartböden		+ 67	+ 67
Montage					
PACK-A2	Teilweise montiert (Montage werkzeugslos), kompakte Kartonverpackung			•	•
PACK-A1	Teilweise montiert, kompakte Kartonverpackung			○	○
PACK-ASM	Montiert, Kartonverpackung			○	○
Bestellbeispiel	WITHME SWIVEL CHAIR MESH BLACK (ME-WM BA-60999/B SE-CSE14 ARF-B/B GL-STD TS36 ESH60 PACK-ASM)				

⑤ – Geben Sie den Farbcode des Bezugstoffs aus der gewählten Preisgruppe an – siehe im Kapitel „Finishes“

- Standardmäßig verfügbar (im Grundpreis enthalten)
- Optional verfügbar (im Grundpreis enthalten)

#### PREISGRUPPE:

- 1: Bondai, Era, Lars FR, Lucia, Oflum, Sempre/Sempre Melange
  - 2: Cura, Cura Loop, Rivet, Valencia, Xtreme
  - 3: Rhythm 3D, Silvertex, Step/Step Melange
  - 4: Blazer, Main Line Flax, Oceanic, skai Parotega, Synergy
  - 5: Remix 3
- Netzrückenlehne: Rhythm 3D



WithME Drehstuhl P PRF BLACK

WithME Drehstuhl P PRF GREY

WITHME SWIVEL CHAIR P PRF BLACK

WITHME SWIVEL CHAIR P PRF GREY

Grundpreis (EUR) gemäß Preisgruppe

1	346	358
2	352	364
3	358	370
4	370	383
5	383	395

Mechanik					
ME-WM	Self-Synchron Mechanik			•	•
Rückenlehne					
BA-B	Perforierte Rückenlehne aus Polyamid	Schwarz		•	—
BA-G		Hellgrau		—	•
BA-PD-B/⑤	Perforierte Rückenlehne aus Polyamid	Schwarz	Rücken-polster- auflage	Runner 3D Bezugsstoff	•
BA-PD-G/⑤		Hellgrau			—
Sitz					
SE-⑤	Sitz gepolstert			•	•
Armlehnen					
	Art	Träger	Armauflage		
ARF-B/B	Fest	Polyamid schwarz	Polypropylen schwarz	•	—
ARF-G/GR		Polyamid hellgrau	Polypropylen dunkelgrau	—	•
Gasfeder					
GL-STD	Schwarz	Sitz höhenverstellbar im Bereich 410–530 mm		•	○
GL-G	Hellgrau			—	•
Fußkreuz					
TS36	∅ 710 mm fünfarmig	Polyamid schwarz		•	○
TS36-G		Polyamid hellgrau		—	•
ST64-POL		Aluminium poliert		+ 55	+ 55
Rollen/Gleiter					
ESH60	∅ 60 mm, Rollen schwarz	Für Teppichböden		•	○
ESHH60		Für Hartböden		○	○
ESH60-G	∅ 60 mm, Rollen hellgrau	Für Teppichböden		—	•
ESHH60-G		Für Hartböden		—	○
GB	Gleiter schwarz	Für Teppichböden		+ 47	+ 47
GBF		Für Hartböden		+ 67	+ 67
Montage					
PACK-A2	Teilweise montiert (Montage werkzeugslos), kompakte Kartonverpackung			•	•
PACK-A1	Teilweise montiert, kompakte Kartonverpackung			○	○
PACK-ASM	Montiert, Kartonverpackung			○	○

Bestellbeispiel	WITHME SWIVEL CHAIR P PRF BLACK (ME-WM BA-PD-B/RN60999 SE-CSE14 ARF-B/B GL-STD TS36 ESH60 PACK-ASM)
-----------------	---

⑤ – Geben Sie den Farbcode des Bezugstoffs aus der gewählten Preisgruppe an – siehe im Kapitel „Finishes“

- Standardmäßig verfügbar (im Grundpreis enthalten)
- Optional verfügbar (im Grundpreis enthalten)

PREISGRUPPE:

- 1: Bondai, Era, Lars FR, Lucia, Ofium, Sempre / Sempre Melange
- 2: Cura, Cura Loop, Rivet, Valencia, Xtreme
- 3: Runner 3D, Rhythm 3D, Silvertex, Step/Step Melange

- 4: Blazer, Main Line Flax, Oceanic, skai Parotega, Synergy
- 5: Remix 3
- Armauflage na Rückenlehne: Runner 3D



	WithME Drehstuhl UPH / P PRF BLACK	WithME Drehstuhl UPH / P PRF GREY
	WITHME SWIVEL CHAIR UPH/P PRF BLACK	WITHME SWIVEL CHAIR UPH/P PRF GREY
	Grundpreis (EUR) gemäß Preisgruppe	
1	450	466
2	458	474
3	466	480
4	480	497
5	497	513

Mechanik					
ME-WM	Self-Synchron Mechanik			•	•
Rückenlehne					
BA-B	Gepolsterte Rücken- lehne	Rückenlehne-Vorlege- polster	Schwarz	•	—
BA-G			Hellgrau	—	•
Sitz					
SE-⑤	Sitz gepolstert			•	•
Armlehnen					
	Art	Träger	Armauflage		
ARF-B/B	Fest	Polyamid schwarz	Polypropylen schwarz	•	—
ARF-G/GR		Polyamid hellgrau	Polypropylen dunkel- grau	—	•
Gasfeder					
GL-STD	Schwarz	Sitzhöhenverstellung im Bereich von 410–530 mm		•	○
GL-G	Hellgrau			—	•
Fußkreuz					
TS36	Ø 710 mm fünfarmig		Polyamid schwarz	•	○
TS36-G			Polyamid hellgrau	—	•
ST64-POL			Aluminium poliert	+ 55	+ 55
Rollen/Gleiter					
ESH60	Ø 60 mm, Rollen schwarz	Für Teppichböden		•	○
ESHH60		Für Hartböden		○	○
ESH60-G	Ø 60 mm, Rollen hellgrau	Für Teppichböden		—	•
ESHH60-G		Für Hartböden		—	○
GB	Gleiter schwarz		Für Teppichböden	+ 47	+ 47
GBF			Für Hartböden	+ 67	+ 67
Montage					
PACK-A2	Teilweise montiert (Montage werkzeugslos), kompakte Kartonverpackung			•	•
PACK-A1	Teilweise montiert, kompakte Kartonverpackung			○	○
PACK-ASM	Montiert, Kartonverpackung			○	○
Bestellbeispiel	WITHME SWIVEL CHAIR UPH/P PRF BLACK (ME-WM BA-CSE14/B SE-CSE14 ARF-B/B GL-STD TS36 ESH60 PACK-ASM)				

⑤ – Geben Sie den Farbcode des Bezugstoffs aus der gewählten Preisgruppe an – siehe im Kapitel „Finishes“

- Standardmäßig verfügbar (im Grundpreis enthalten)
- Optional verfügbar (im Grundpreis enthalten)

#### PREISGRUPPE:

- 1: Bondaj, Era, Lars FR, Lucia, Oflum, Sempre/Sempre Melange
- 2: Cura, Cura Loop, Rivet, Valencia, Xtreme
- 3: Runner 3D, Rhythm 3D, Silvertex, Step/Step Melange
- 4: Blazer, Main Line Flax, Oceanic, skai Parotega, Synergy
- 5: Remix 3

# YouTEAM™



	Bürodrehstuhl mit niedriger gepolsterter Rückenlehne	Bürodrehstuhl mit niedriger Netz-Rückenlehne	Bürodrehstuhl mit niedriger Elasto-Net Rückenlehne
	YOUTEAM SWIVEL CHAIR LB UPH	YOUTEAM SWIVEL CHAIR LB MESH	YOUTEAM SWIVEL CHAIR LB EL
Grundpreis (EUR) nach Stoff-Preisgruppen			
1	931	855	880
2	964	880	905
3	1007	905	939
4	1047	947	981
6	1517	1221	1279

Mechanik				
ME-IN	Synchronmechanik in der Sitzplatte integriert, Sitztiefeverstellung, negative Sitzneigeverstellung	Standardfeder	•	•
ME-IN1		härtere Federkraft (höheres Körpergewicht)	○	○
Farbkonzept				
CC-SG	Black Grey		•	•
CC-PW	Pearl White		○	○
Lordosenstütze				
	Ohne Lordosenstütze		•	•
LUH2	Manuell höhenverstellbar		+62	+62
Rückenlehne				
BA-⑤	Gepolstert		•	—
BA-RN-⑤	3D Komfortnetz (Runner)		—	•
BA-TPU	Elasto-Net (Farbe gemäß des Farbkonzeptes)		—	•
Sitz				
SE-⑤	Gepolstert (nicht möglich bei Lederpolsterung)		•	•
SE-C-⑤	Komfort-Sitz mit Ziernähten		+90	+90
Armlehnen*				
	Ohne Armlehnen		•	•
	Art	Armlehnenträger	Abdeckung	Armauflage
ARM-GF	Ring	Aluminium pulverbeschichtet Black Grey (RAL 7021)	—	—
ARM-WH		Aluminium pulverbeschichtet Pure White (RAL 9010)		
ARM-WA		Aluminium pulverbeschichtet White Aluminium (RAL 9006)		
ARM-POL		Aluminium poliert mit Chrom-Effekt		
R65-WA/SG/G	2D	Aluminium pulverbeschichtet White Aluminium (RAL 9006)	Polyamid Black Grey	Polyurethan (PU) grau
R65-WA/PW/G			Polyamid Pearl White	
R66-WA/SG/G	4D		Polyamid Black Grey	
R66-WA/PW/G			Polyamid Pearl White	

⑤ – Geben Sie den Farbcode des Bezugstoffs aus der gewählten Preisgruppe an – siehe im Kapitel „Finishes“

- Standardmäßig verfügbar (ohne Aufpreis)
- Optional verfügbar (ohne Aufpreis)

Um die Stuhlkonfiguration abzuschließen, wählen Sie bitte weitere Optionen auf der nächsten Seite aus. →

PREISGRUPPE:

- 1: Era
- 2: Cura, Cura Loop, Xtreme
- 3: Runner, Step/Step Melange
- 4: Blazer, Main Line Flax\*, Oceanic, skai Parotega\*, Synergy

- 6: Nappa Leather
- MESH: Runner 3D
- EL: Elasto-net
- \*Nur bei MESH EL-Modellen erhältlich

				YOUTEAM SWIVEL CHAIR LB UPH	YOUTEAM SWIVEL CHAIR LB MESH	YOUTEAM SWIVEL CHAIR LB EL
<b>Fußkreuz*</b>						
ST62-GF	Ø 736 mm, 5-armig	Aluminium pulver- beschichtet	Black Grey (RAL 7021)	•	•	•
ST62-WH			Pure White (RAL 9010)	○	○	○
ST62-WA			White Alu- minium (RAL 9006)			
ST62-POL		Aluminium poliert mit Chrom-Effekt	+ 51	+ 51	+ 51	
<b>Rollen</b>						
ESSH	Ø 60 mm, schwarz	Für Teppichböden	•	•	•	
ESSHH	Ø 60 mm, schwarz-grau	Für Hartböden	○	○	○	
<b>Montage</b>						
PACK-ASM	Montiert, Kartonverpackung			•	•	•
<b>Bestellbeispiel</b>	YOUTEAM SWIVEL CHAIR LB UPH (ME-IN CC-SG BA-STMG68119 SE-STMG68119 R65-WA/SG/G ST62-GF ESSH PACK-ASM)					

\*Farbe der Armlehnen und des Fußkreuzes gemäß Matrix in der technischen Beschreibung.

⑤ – Geben Sie den Farbcode des Bezugstoffs aus der gewählten Preisgruppe an – siehe im Kapitel „Finishes“

- Standardmäßig verfügbar (ohne Aufpreis)
- Optional verfügbar (ohne Aufpreis)



	Bürodrehstuhl mit hoher gepolsterter Rückenlehne	Bürodrehstuhl mit hoher Netz – Rückenlehne
	YOUTEAM SWIVEL CHAIR HB UPH	YOUTEAM SWIVEL CHAIR HB MESH
	Grundpreis (EUR) nach Stoff-Preisgruppen	
1	1063	967
2	1104	993
3	1142	1016
4	1185	1048
6	1709	1386

Mechanik					
ME-IN	Synchronmechanik in der Sitzplatte integriert, Sitztiefeverstellung, negative Sitzneigeverstellung	Standardfeder	•	•	
ME-IN1		härtere Federkraft (höheres Körpergewicht)	○	○	
Farbkonzept					
CC-SG	Black Grey		•	•	
CC-PW	Pearl White		○	○	
Kopfstütze					
	Ohne Kopfstütze		•	–	
HRUA-⑤	Gepolstert, mit Kunststoffabdeckung und Höhenverstellung		–	+217	
Lordosenstütze					
	Ohne Lordosenstütze		•	•	
LUH2	Manuell höhenverstellbar		+62	+62	
Rückenlehne					
BA-⑤	Gepolstert		•	–	
BA-RN-⑤	3D Komfortnetz (Runner)		–	•	
Sitz					
SE-⑤	Gepolstert (nicht möglich bei Lederpolsterung)		•	–	
SE-C-⑤	Komfort-Sitz mit Ziernähten		+90	+90	
Armlehnen *					
	Ohne Armlehnen			•	•
	Art	Armlehnen-träger	Abdeckung	Armauflage	
ARM-GF	Ring		Aluminium pulverbeschichtet Black Grey (RAL 7021)	–	+203
ARM-WH			Aluminium pulverbeschichtet Pure White (RAL 9010)		
ARM-WA			Aluminium pulverbeschichtet White Aluminium (RAL 9006)		
ARM-POL			Aluminium poliert mit Chrom-Effekt		
R65-WA/SG/G	2D	Aluminium pulverbeschichtet	Polyamid Black Grey	Polyurethan (PU) grau	+203
R65-WA/PW/G			Polyamid Pearl White		
R66-WA/SG/G	4D	White Aluminium (RAL 9006)	Polyamid Black Grey		+236
R66-WA/PW/G			Polyamid Pearl White		

⑤ – Geben Sie den Farbcode des Bezugstoffs aus der gewählten Preisgruppe an – siehe im Kapitel „Finishes“

- Standardmäßig verfügbar (ohne Aufpreis)
- Optional verfügbar (ohne Aufpreis)

Um die Stuhlkonfiguration abzuschließen, wählen Sie bitte weitere Optionen auf der nächsten Seite aus. →

PREISGRUPPE:

- 1: Era
- 2: Cura, Cura Loop, Xtreme
- 3: Runner, Step/Step Melange

\*Nur bei MESH EL-Modellen erhältlich

- 4: Blazer, Main Line Flax\*, Oceanic, skai Parotega\*, Synergy
- 6: Nappa Leather
- MESH: Runner 3D

YOUTEAM SWIVEL CHAIR HB UPH

YOUTEAM SWIVEL CHAIR HB MESH

Fußkreuz*					
ST62-GF	Ø 736 mm 5-armig	Aluminium pulverbeschichtet	Black Grey (RAL 7021)	•	•
ST62-WH			Pure White (RAL 9010)	○	○
ST62-WA			White Aluminium (RAL 9006)		
ST62-POL		Aluminium poliert mit Chrom-Effekt		+51	+51
Rollen					
ESSH	Ø 60 mm, schwarz	Für Teppichböden		•	•
ESSHH	Ø 60 mm, schwarz-grau	Für Hartböden		○	○
Montage					
PACK-ASM	Montiert, Kartonverpackung			•	•
Bestellbeispiel	YOUTEAM SWIVEL CHAIR HB MESH (ME-IN CC-SG HRUA-CUZ1K LUH2 BA-RN-RN62064 SE-C-CUZ1K R65-WA/SG/G ST62-GF ESSH PACK-ASM)				

\*Farbe der Armlehnen und des Fußkreuzes gemäß Matrix in der technischen Beschreibung.

⑤ – Geben Sie den Farbcode des Bezugstoffs aus der gewählten Preisgruppe an – siehe im Kapitel „Finishes“

- Standardmäßig verfügbar (ohne Aufpreis)
- Optional verfügbar (ohne Aufpreis)



	4-Fuß-Besucherstuhl mit gepolsterter Rückenlehne	4-Fuß-Besucherstuhl mit Netz-Rückenlehne und Sitz (gepolsterter Sitz als Option)
	YOUTEAM FRAME CHAIR 4L UPH	YOUTEAM FRAME CHAIR 4L MESH
	Grundpreis (EUR) nach Stoff-Preisgruppen	
Sitz mit 3D Komfortnetz (Runner)	—	<b>634</b>
1	<b>732</b>	—
2	<b>759</b>	—
3	<b>785</b>	—
4	<b>816</b>	—
6	<b>888</b>	—

Gestell*				
EA-GF	Pulverbeschichtet Black Grey (RAL 7021)	Schwarze Armauflagen aus Polypropylen (PP)	●	●
EA-WH	Pulverbeschichtet Pure White (RAL 9010)		○	○
EA-WA	Aluminium pulverbeschichtet White Aluminium (RAL 9006)			
EA-CR	Verchromt		<b>+128</b>	<b>+128</b>
Farbkonzept				
CC-SG	Black Grey		●	●
CC-PW	Pearl White		○	○
Rückenlehne				
BA-⑤	Gepolstert		●	—
BA-RN-⑤	3D Komfortnetz (Runner)		—	●
Sitz				
SE-RN-⑤	Gepolstert (nicht möglich bei Lederpolsterung)		—	●
SE-⑤	Gepolstert, Aufpreis gemäß Preisgruppe der Sitzpolsterung	1		<b>+48</b>
		2		<b>+62</b>
		3	●	<b>+76</b>
		4		<b>+87</b>
		6		<b>+113</b>
Gleiter				
GBP	Gelenkgleiter	Für Teppichböden	●	●
GBPF		Für Hartböden	○	○
Montage				
PACK-ASM	Montiert, Kartonverpackung		●	●
Bestellbeispiel	YOUTEAM FRAME CHAIR 4L UPH (EA-WA CC-SG BA-F60999(F10) SE-F60999(F10) GBPF PACK-ASM)			

\* Gestellfarbe gemäß Matrix in technischer Beschreibung.

⑤ – Geben Sie den Farbcode des Bezugstoffs aus der gewählten Preisgruppe an – siehe im Kapitel „Finishes“

- Standardmäßig verfügbar (ohne Aufpreis)
- Optional verfügbar (ohne Aufpreis)

PREISGRUPPE:

- 1: Era
- 2: Cura, Cura Loop, Xtreme
- 3: Runner, Step/Step Melange

- 4: Blazer, Oceanic, Synergy
- 6: Nappa Leather
- Netzgewebe: Runner 3D



	4-Fuß-Besucherstuhl mit Rollen, gepolsterter Rückenlehne	4-Fuß-Besucherstuhl mit Rollen, mit Netz-Rückenlehne und Sitz (gepolsterter Sitz als Option)
	YOUTEAM FRAME CHAIR 4L UPH CST	YOUTEAM FRAME CHAIR 4L MESH CST
	Grundpreis (EUR) nach Stoff-Preisgruppen	
Sitz mit 3D Komfortnetz (Runner)	—	<b>726</b>
1	<b>804</b>	—
2	<b>834</b>	—
3	<b>861</b>	—
4	<b>890</b>	—
6	<b>963</b>	—

Gestell*				
EA-GF	Pulverbeschichtet Black Grey (RAL 7021)	Schwarze Armauflagen aus Polypropylen (PP)	●	●
EA-WH	Pulverbeschichtet Pure White (RAL 9010)		○	○
EA-WA	Aluminium pulverbeschichtet White Aluminium (RAL 9006)			
EA-CR	Verchromt		<b>+128</b>	<b>+128</b>
Farbkonzept				
CC-SG	Black Grey		●	●
CC-PW	Pearl White		○	○
Rückenlehne				
BA-⑤	Gepolstert		●	—
BA-RN-⑤	3D Komfortnetz (Runner)		—	●
Sitz				
SE-RN-⑤	Gepolstert (nicht möglich bei Lederpolsterung)		—	●
SE-⑤	Gepolstert, Aufpreis gemäß Preisgruppe der Sitzpolsterung	1	●	<b>+48</b>
		2		<b>+62</b>
		3		<b>+76</b>
		4		<b>+87</b>
		6		<b>+113</b>
Rollen				
ESSH	∅ 60 mm, schwarz	Für Teppichböden (nicht durch Gleiter zu ersetzen)	●	●
ESSHH	∅ 60 mm, schwarz-grau	Für Hartböden (nicht durch Gleiter zu ersetzen)	○	○
Montage				
PACK-ASM	Montiert, Kartonverpackung		●	●
Bestellbeispiel	YOUTEAM FRAME CHAIR 4L UPH CST (EA-WH CC-PW BA-LDS59 SE-LDS62 ESSHH PACK-ASM)			

\* Gestellfarbe gemäß Matrix in technischer Beschreibung.

⑤ – Geben Sie den Farbcode des Bezugstoffs aus der gewählten Preisgruppe an – siehe im Kapitel „Finishes“

- Standardmäßig verfügbar (ohne Aufpreis)
- Optional verfügbar (ohne Aufpreis)

PREISGRUPPE:

- 1: Era
- 2: Cura, Cura Loop, Xtreme
- 3: Runner, Step/Step Melange

- 4: Blazer, Oceanic, Synergy
- 6: Nappa Leather
- Netzgewebe: Runner 3D



	Freischwinger-Besucherstuhl mit gepolsterter Rückenlehne	Freischwinger-Besucherstuhl mit Netz-Rückenlehne und Sitz (gepolsterter Sitz als Option)
	YOUTEAM FRAME CHAIR CF UPH	YOUTEAM FRAME CHAIR CF MESH
	Grundpreis (EUR) nach Stoff-Preisgruppen	
Sitz mit 3D Komfortnetz (Runner)	—	654
1	732	—
2	759	—
3	785	—
4	816	—
6	888	—

Gestell*				
EA-GF	Pulverbeschichtet Black Grey (RAL 7021)	Schwarze Armauflagen aus Polypropylen (PP)	●	●
EA-WH	Pulverbeschichtet Pure White (RAL 9010)		○	○
EA-WA	Aluminium pulverbeschichtet White Aluminium (RAL 9006)			
EA-CR	Verchromt		+128	+128
Farbkonzept				
CC-SG	Black Grey		●	●
CC-PW	Pearl White		○	○
Rückenlehne				
BA-⑤	Gepolstert		●	—
BA-RN-⑤	3D Komfortnetz (Runner)		—	●
Sitz				
SE-RN-⑤	Gepolstert (nicht möglich bei Lederpolsterung)		—	●
SE-⑤	Gepolstert, Aufpreis gemäß Preisgruppe der Sitzpolsterung	1	●	+48
		2		+62
		3		+76
		4		+87
		6		+113
Gleiter				
GB	Kufengleiter	Für Teppichböden	●	●
GBF		Für Hartböden	○	○
Montage				
PACK-ASM	Montiert, Kartonverpackung		●	●
Bestellbeispiel	YOUTEAM FRAME CHAIR CF MESH (EA-WA CC-PW BA-RN-RN60061 SE-RN-RN60999 GBF PACK-ASM)			

\* Gestellfarbe gemäß Matrix in technischer Beschreibung.

⑤ – Geben Sie den Farbcode des Bezugstoffs aus der gewählten Preisgruppe an – siehe im Kapitel „Finishes“

- Standardmäßig verfügbar (ohne Aufpreis)
- Optional verfügbar (ohne Aufpreis)

PREISGRUPPE:

- 1: Era
- 2: Cura, Cura Loop, Xtreme
- 3: Runner, Step/Step Melange

- 4: Blazer, Oceanic, Synergy
- 6: Nappa Leather
- Netzgewebe: Runner 3D



**Freischwinger- Besucherstuhl mit gepolsterter Rückenlehne, stapelbar bis 4 Stk.**

**Freischwinger- Besucherstuhl m mit Netz-Rückenlehne und Sitz, stapelbar bis 4 Stk. (gepolsterter Sitz als Option)**

YOUTEAM FRAME CHAIR CF UPH STB

YOUTEAM FRAME CHAIR CF MESH STB

Grundpreis (EUR) nach Stoff-Preisgruppen

Sitz mit 3D Komfortnetz (Runner)	—	654
1	754	—
2	782	—
3	809	—
4	841	—
6	915	—

**Gestell\***

EA-GF	Pulverbeschichtet Black Grey (RAL 7021)	Schwarze Armauflagen aus Polypropylen (PP)	•	•
EA-WH	Pulverbeschichtet Pure White (RAL 9010)		○	○
EA-WA	Aluminium pulverbeschichtet White Aluminium (RAL 9006)			
EA-CR	Verchromt		+128	+128

**Farbkonzept**

CC-SG	Black Grey	•	•
CC-PW	Pearl White	○	○

**Rückenlehne**

BA-⑤	Gepolstert	•	—
BA-RN-⑤	3D Komfortnetz (Runner)	—	•

**Sitz**

SE-RN-⑤	Gepolstert (nicht möglich bei Lederpolsterung)	—	•
SE-⑤	Gepolstert, Aufpreis gemäß Preisgruppe der Sitzpolsterung	1	+48
		2	+62
		3	+76
		4	+87
		6	+113

**Gleiter**

GB	Kufengleiter	Für Teppichböden	•	•
GBF		Für Hartböden	○	○

**Montage**

PACK-ASM	Montiert, Kartonverpackung	•	•
----------	----------------------------	---	---

Bestellbeispiel	YOUTEAM FRAME CHAIR CF UPH STB (EA-GF CC-SG BA-LDS62 SE-LDS62 GBF)
-----------------	--

\* Gestellfarbe gemäß Matrix in technischer Beschreibung.

⑤ – Geben Sie den Farbcode des Bezugstoffs aus der gewählten Preisgruppe an – siehe im Kapitel „Finishes“

- Standardmäßig verfügbar (ohne Aufpreis)
- Optional verfügbar (ohne Aufpreis)

**PREISGRUPPE:**

- 1: Era
- 2: Cura, Cura Loop, Xtreme
- 3: Runner, Step/Step Melange

- 4: Blazer, Oceanic, Synergy
- 6: Nappa Leather
- Netzgewebe: Runner 3D



# Sail



	Sail Drehstuhl, voll gepolstert	Sail Drehstuhl, Netzgewebe
	SAIL SWIVEL CHAIR UPH	SAIL SWIVEL CHAIR MESH
	Ersetzt bisherige Versionen: SAIL-PLUS-SY-6 SAIL-PLUS-SY-8 SAIL-PLUS-SA-6 SAIL-PLUS-SA-8 SAIL-PLUS-SC-6 SAIL-PLUS-SC-8 SAIL-PLUS-GT-6 SAIL-PLUS-GT-8	Ersetzt bisherige Versionen: SAIL-SY-6 SAIL-SY-8 SAIL-SA-6 SAIL-SA-8 SAIL-SC-6 SAIL-SC-8 SAIL-GT-6 SAIL-GT-8
	Grundpreis (EUR) gemäß Preisgruppe	
1	525	525
2	557	557
3	572	572
4	610	610
5	656	656

Mechanik					
SY	Synchron	—	—	•	•
SY-SDA			Sitztiefen-verstellung	+42	+42
SA	Synchronmechanik mit automatischer Gewichts-verstellung	—	—	+30	+30
SA-SDA			Sitztiefen-verstellung	+71	+71
SC	Komfort-Synchron-mechanik	Negative Sitzneige-verstellung	—	+111	+111
SC-SDA			Sitztiefen-verstellung	+151	+151
GT	GLIDE-TEC	—	—	+158	+158
GT-SDA			Sitztiefen-verstellung	+200	+200
Kopfstütze					
	Keine Kopfstütze			•	•
HRUA-⑤	Voll gepolstert mit Höhenverstellung		Stoff	+205	+205
			Leder	+247	+247
Lordosenstütze					
	Keine Lordosenstütze			•	•
LDA	Manuelle Lordosenstütze (höhen – und tiefenverstellbar)			+79	+79
Rückenlehne					
BA-⑤	Gepolstert			•	—
	Netzgewebe (Mesh)				•
BA-BC-⑤/⑥	Netzgewebe (Mesh) mit gepolstertem Rücken-polster	Preisgruppe:	1	—	+90
			2		+117
			3		+136
			4		+151
			5		+180

⑤ – Geben Sie den Farbcode des Bezugstoffs aus der gewählten Preisgruppe an – siehe im Kapitel „Finishes“  
 • Standardmäßig verfügbar (ohne Aufpreis)

Um die Stuhlkonfiguration abzuschließen, wählen Sie bitte weitere Optionen auf der nächsten Seite aus. ➔

**PREISGRUPPE:**

- 1: Bondai, Era, Lucia, Ofium, Sempre/Sempre Melange
- 2: Cura, Cura Loop, Rivet, Valencia, Xtreme
- 3: Runner, Silvertex, Step/Step Melange

- 4: Blazer, Main Line Flax, Oceanic, skai Parotega, Synergy
- 5: Fine leather (LE), Fine leather (SD), Remix 3
- MESH: NTS mesh

				SAIL SWIVEL CHAIR UPH	SAIL SWIVEL CHAIR MESH
<b>Sitz</b>					
SE-⑤	Gepolstert			•	•
<b>Armlehnen</b>					
	Keine Armlehnen			•	•
	Art	Struktur	Armlehnen-auflagen		
R2D-PU	2D	Polyamid schwarz (PA)	Polyurethan schwarz (PU)	+151	+151
R2D-POL-PU		Aluminium poliert mit Chrom-Effekt		+181	+181
R4D-PU	4D	Polyamid schwarz (PA)		+180	+180
R4D-POL-PU		Aluminium poliert mit Chrom-Effekt		+212	+212
<b>Gasfeder</b>					
GL-STD	Höhenverstellung im Bereich von 420–545 mm (SA, SY, SC) 420–525 mm (GT)			•	•
	Variante		Erhältlich für		
GF50.60SC	Höhenverstellung im Bereich von 500–600 mm		SY, SY-SDA SA, SA-SDA SC, SC-SDA	+23	+23
GF46.58GT	Höhenverstellung im Bereich von 460–580 mm		GT, GT-SDA		
GF36.44SC	Höhenverstellung im Bereich von 360–440 mm		SY, SY-SDA SA, SA-SDA SC, SC-SDA	+31	+31
GFV05SC	Gasfeder mit erhöhtem Fülldruck (500 N)		SY, SY-SDA SA, SA-SDA SC, SC-SDA	+58	+58
GFK06SC	Komforttiefenfederung		SY, SY-SDA SA, SA-SDA SC, SC-SDA	+31	+31
GFK06GT			GT, GT-SDA		
<b>Fußkreuz</b>					
TS	Polyamid schwarz (PA)			•	•
ST-BL	∅ 700 mm 5-armig	Aluminium pulverbeschichtet	Jet Black RAL 9005	+77	+77
ST-WA			White Aluminium RAL 9006		
ST-POL	Aluminium poliert mit Chrom-Effekt			+90	+90
<b>Rollen</b>					
ESH	∅ 65 mm Rollen		Für Teppichböden	•	•
ESHH			Für Hartböden	○	○
<b>Montage</b>					
PACK-L	Teilweise montiert, L-shape-Kartonverpackung		Nur erhältlich für Stuhlversion ohne Kopfstütze	•	•
PACK-ASM	Montiert, Kartonverpackung		Nur erhältlich für Stuhlversion mit Kopfstütze	○	○
Bestellbeispiel	SAIL SWIVEL CHAIR UPH (SY LDA BA-BN8033 SE-8010 R2D-PU GL-STD TS ESH PACK-L)				

⑤ – Geben Sie den Farbcode des Bezugstoffs aus der gewählten Preisgruppe an – siehe im Kapitel „Finishes“

⑥ – Geben Sie den Farbcode des Bezugstoffs aus der gewählten Preisgruppe an – siehe im Kapitel „Finishes“

- Standardmäßig verfügbar (ohne Aufpreis)
- Optional verfügbar (ohne Aufpreis)

Um die Stuhlkonfiguration abzuschließen, wählen Sie bitte weitere Optionen auf der nächsten Seite aus. ➔



	Sail Counter-Drehstuhl, voll gepolstert, erhöhte Gasfeder und Ringfußstütze	Sail Counter-Drehstuhl, Netzgewebe, erhöhte Gasfeder und Ringfußstütze
	SAIL COUNTER SWIVEL CHAIR UPH	SAIL COUNTER SWIVEL CHAIR MESH
	Ersetzt bisherige Versionen: SAIL-PLUS-SY-6 COUNTER SAIL-PLUS-SY-8 COUNTER SAIL-PLUS-SA-6 COUNTER SAIL-PLUS-SA-6 COUNTER SAIL-PLUS-SC-6 COUNTER SAIL-PLUS-SC-8 COUNTER SAIL-PLUS-GT-6 COUNTER SAIL-PLUS-GT-8 COUNTER	Ersetzt bisherige Versionen: SAIL-SY-6 COUNTER SAIL-SY-8 COUNTER SAIL-SA-6 COUNTER SAIL-SA-6 COUNTER SAIL-SC-6 COUNTER SAIL-SC-8 COUNTER SAIL-GT-6 COUNTER SAIL-GT-8 COUNTER
	Grundpreis (EUR) gemäß Preisgruppe	
1	741	741
2	771	771
3	786	786
4	822	822
5	870	870

Mechanik						
SY	Synchron	—	—	•	•	
SY-SDA			Sitztiefen-verstellung	+ 42	+ 42	
SA	Synchronmechanik mit automatischer Gewichts-verstellung	—	—	+ 30	+ 30	
SA-SDA			Sitztiefen-verstellung	+ 71	+ 71	
SC	Komfort-Synchron-mechanik	Negative Sitznei-gung	—	+ 111	+ 111	
SC-SDA			Sitztiefen-verstellung	+ 151	+ 151	
GT	GLIDE-TEC	—	—	+ 158	+ 158	
GT-SDA			Sitztiefen-verstellung	+ 200	+ 200	
Kopfstütze						
	Keine Kopfstütze			•	•	
HRUA-⑤	Voll gepolstert mit Höhenverstellung		Stoff	+ 205	+ 205	
			Leder	+ 247	+ 247	
Lordosenstütze						
	Keine Lordosenstütze			•	•	
LDA	Manuelle Lordosenstütze (höhen – und tiefenverstellbar)			+ 79	+ 79	
Rückenlehne						
BA-⑤	Gepolstert			•	—	
	Netzgewebe (Mesh)				•	
BA-BC-⑤/⑥	Netzgewebe (Mesh) mit gepolstertem Rückenpolster		Preisgruppe:	1	—	+ 90
				2		+ 122
				3		+ 136
				4		+ 151
				5		+ 180

- ⑤ – Geben Sie den Farbcode des Bezugstoffs aus der gewählten Preisgruppe an – siehe im Kapitel „Finishes“
- ⑥ – Geben Sie den Farbcode des Bezugstoffs aus der gewählten Preisgruppe an – siehe im Kapitel „Finishes“
- Standardmäßig verfügbar (ohne Aufpreis)

Um die Stuhlkonfiguration abzuschließen, wählen Sie bitte weitere Optionen auf der nächsten Seite aus. →

PREISGRUPPE:

- 1: Bondaj, Era, Lucia, Oflum, Sempre/ Sempre Melange
- 2: Cura, Cura Loop, Rivet, Valencia, Xtreme
- 3: Runner, Silvertex, Step/Step Melange

- 4: Blazer, Main Line Flax, Oceanic, skai Parotega, Synergy
- 5: Fine leather (LE), Fine leather (SD), Remix 3
- MESH: NTS mesh

				SAIL COUNTER SWIVEL CHAIR UPH	SAIL COUNTER SWIVEL CHAIR MESH
<b>Sitz</b>					
SE-⑤	Gepolstert			•	•
<b>Armlehnen</b>					
	Keine Armlehnen			•	•
	Art	Struktur	Armauflagen		
R2D-PU	2D	Polyamid schwarz (PA)	Polyurethan schwarz (PU)	+151	+151
R2D-POL-PU		Aluminium poliert mit Chrom-Effekt		+181	+181
R4D-PU	4D	Polyamid schwarz (PA)		+180	+180
R4D-POL-PU		Aluminium poliert mit Chrom-Effekt		+212	+212
<b>Gasfeder</b>					
GL-STD	Sitzhöhenverstellung im Bereich von 600–730 mm			•	•
<b>Fußkreuz</b>					
TS	∅ 700 mm 5-armig	Polyamid schwarz		•	•
ST-BL		Aluminium pulverbeschichtet	Jet Black RAL 9005	+77	+77
ST-WA			White Aluminium RAL 9006		
ST-POL		Aluminium poliert mit Chrom-Effekt		+90	+90
<b>Gleiter</b>					
GB	Für Teppichböden			•	•
GBF	Für Hartböden			+27	+27
<b>Montage</b>					
PACK-ASM	Montiert, Kartonverpackung			•	•
Bestellbeispiel	SAIL COUNTER SWIVEL CHAIR UPH (SY LDA BA-BN8033 SE-8010 R2D-PU GL-STD TS GB PACK-ASM)				

⑤ – Geben Sie den Farbcode des Bezugstoffs aus der gewählten Preisgruppe an – siehe im Kapitel „Finishes“

• Standardmäßig verfügbar (ohne Aufpreis)



**Sail Konferenzdrehstuhl 2, Netzgewebe**

SAIL CONFERENCE SWIVEL CHAIR MESH 2

Ersetzt bisherige Versionen:  
SAIL-7-A

Grundpreis (EUR) gemäß Preisgruppe	
1	642
2	674
3	690
4	704
5	735

Rückenlehne				
BA-⑤	Netzgewebe (Mesh)			•
BA-BC-⑤/⑥	Netzgewebe (Mesh) mit gepolstertem Rückenpolster	Preisgruppe:	1	+ 79
			2	+ 110
			3	+ 121
			4	+ 136
			5	+ 166
Sitz				
SE-⑤	Gepolstert			•
Armlehnen				
	Art	Armlehenträger	Armauflagen	
ARM-BL/B	Feste Armlehnen	Pulverbeschichtet in der Farbe Schwarz	Polyamid schwarz (PA + GF)	•
ARM-WA/B		Pulverbeschichtet in der Farbe Weiß Aluminium		○
ARM-CR/B		Verchromt		
Gasfeder				
GL-STD	Höhenverstellung im Bereich von 420–540 mm			•
GL-M	Selbst rückstellender Gasfeder in Höhe und Position			+ 65
Fußkreuz				
TS	Ø 700 mm 5-armig	Polyamid schwarz		•
ST-BL		Aluminium pulverbeschichtet	Jet Black RAL 9005	+ 77
ST-WA			White Aluminium RAL 9006	
ST-POL		Aluminium poliert mit Chrom-Effekt		+ 95
Rollen/Gleiter				
ESH	Ø 65 mm	Für Teppichböden		•
ESHH	Rollen	Für Hartböden		○
GB	Gleiter	Für Teppichböden		+ 26
GBF		Für Hartböden		+ 42
Montage				
PACK-L	Teilweise montiert, L-shape-Kartonverpackung			•
Bestellbeispiel	SAIL CONFERENCE SWIVEL CHAIR MESH 2 (BA-NTS01 SE-8010 ARM-BL/B GL-STD TS ESH PACK-L)			

⑤ – Geben Sie den Farbcode des Bezugstoffs aus der gewählten Preisgruppe an – siehe im Kapitel „Finishes“

⑥ – Geben Sie den Farbcode des Bezugstoffs aus der gewählten Preisgruppe an – siehe im Kapitel „Finishes“

• Standardmäßig verfügbar (ohne Aufpreis)

○ Optional verfügbar (ohne Aufpreis)

**PREISGRUPPE:**

1: Bondaj, Era, Lucia, Oflum, Sempre/ Sempre Melange

2: Cura, Cura Loop, Rivet, Valencia, Xtreme

3: Runner, Silvertex, Step/Step Melange

4: Blazer, Main Line Flax, Oceanic, skai Parotega, Synergy

5: Fine leather (LE), Fine leather (SD), Remix 3

MESH: NTS mesh



	Sail 4-Fuß-Besucherstuhl mit Armlehnen, Netzgewebe	Sail Freischwingerstuhl mit Armlehnen, Netzgewebe
	SAIL FRAME CHAIR 4LA MESH	SAIL FRAME CHAIR CFA MESH
	Ersetzt bisherige Versionen: SAIL-3-A	Ersetzt bisherige Versionen: SAIL-5-A
	Grundpreis (EUR) gemäß Preisgruppe	
1	<b>485</b>	<b>534</b>
2	<b>515</b>	<b>565</b>
3	<b>534</b>	<b>582</b>
4	<b>551</b>	<b>599</b>
5	<b>582</b>	<b>631</b>

Gestell					
E-BL	Pulverbeschichtet	Jet Black	RAL 9005	•	•
E-WA		White Aluminium	RAL 9006	+ 36	+ 36
E-CR	Verchromt			+ 58	+ 58
Rückenlehne					
BA-⑤	Netzgewebe (Mesh)			•	•
BA-BC-⑤/⑥	Netzgewebe (Mesh) mit gepolster-tem Rückenpolster	Preisgruppe:	1	+ 79	+ 79
			2	+ 110	+ 110
			3	+ 121	+ 121
			4	+ 136	+ 136
			5	+ 166	+ 166
Sitz					
SE-⑤	Gepolstert			•	•
Gleiter					
GB	Gleiter	Für Teppichböden		•	•
GBF		Für Hartböden		○	○
Montage					
PACK-ASM	Montiert, Kartonverpackung			•	•
Bestellbeispiel	SAIL FRAME CHAIR 4LA MESH (E-BL BA-MR01 SE-8010 GB PACK-ASM)				

⑤ – Geben Sie den Farbcode des Bezugstoffs aus der gewählten Preisgruppe an – siehe im Kapitel „Finishes“

⑥ – Geben Sie den Farbcode des Bezugstoffs aus der gewählten Preisgruppe an – siehe im Kapitel „Finishes“

- Standardmäßig verfügbar (ohne Aufpreis)
- Optional verfügbar (ohne Aufpreis)

**PREISGRUPPE:**

- 1: Bondai, Era, Lucia, Ofium, Sempre/ Sempre Melange
- 2: Cura, Cura Loop, Rivet, Valencia, Xtreme
- 3: Runner, Silvertex, Step/Step Melange

- 4: Blazer, Main Line Flax, Oceanic, skai Parotega, Synergy
- 5: Fine leather (LE), Fine leather (SD), Remix 3
- MESH: NTS mesh



# Tiger UP



	Tiger UP Drehstuhl mit mittelhoher Rückenlehne, voll gepolstert	Tiger UP Drehstuhl mit hoher Rückenlehne, voll gepolstert
	TIGER UP SWIVEL CHAIR MB UPH	TIGER UP SWIVEL CHAIR HB UPH
	Ersetzt bisherige Versionen: TIGER-UP-GT-4 (Tiger UP 4) TIGER-UP-GT-4 GTP (Tiger UP 4 A) TIGER-UP-GT-4 R (Tiger UP 4 HA)	Ersetzt bisherige Versionen: TIGER-UP-GT-6 (Tiger UP 6) TIGER-UP-GT-6 GTP (Tiger UP 6 A) TIGER-UP-GT-6 R (Tiger UP 6 HA) TIGER-UP-GT-8 GTP (Tiger UP 8 A) TIGER-UP-GT-8 R (Tiger UP 8 HA)
	Grundpreis (EUR) gemäß Preisgruppe	
1	<b>745</b>	<b>814</b>
2	<b>798</b>	<b>869</b>
3	<b>826</b>	<b>897</b>
4	<b>848</b>	<b>921</b>
5	<b>894</b>	<b>964</b>
6	<b>1218</b>	<b>1400</b>

Mechanik								
GT	GLIDE-TEC	—		•	•	—		
GT-HARD		Schwergängigere Feder		+39	+39	•		
Kopfstütze								
	Keine Kopfstütze			•	•	—		
HRUA-⑤	Kopfstütze voll gepolstert, mit Neigungswinkelerstellung			—	—	+647		
Lordosenstütze								
	Keine Lordosenstütze			•	•			
AS	AirShape-System			+156	+156			
Rückenlehne								
BA-⑤	Gepolstert			•	•			
Sitz								
SE-⑤	Gepolstert			•	•			
Armlehnen								
	Keine Armlehnen			•	•	—		
	Art	Armlehenträger	Armauflagen					
GTP-CR/PU	Feste Armlehnen	Stahlrohr verchromt	Weiches Polyurethan (PU) schwarz	<b>+126</b>	<b>+126</b>			
GTP-BL/PU		Stahl pulverbeschichtet schwarz						
GTP-CR/LT		Stahlrohr verchromt	Leder*			<b>+250</b>	<b>+250</b>	
GTP-BL/LT		Stahl pulverbeschichtet schwarz						
R-CR/PU	Höhenverstellbare Armlehnen	Stahlrohr verchromt	Weiches Polyurethan (PU) schwarz	<b>+198</b>	<b>+198</b>			
R-BL/PU		Stahl pulverbeschichtet schwarz						
R-CR/LT		Stahlrohr verchromt	Leder*			<b>+322</b>	<b>+322</b>	
R-BL/LT		Stahl pulverbeschichtet schwarz						

\* Bei Stuhlbezug in Leder (PG 5 & PG 6) sind Armauflagen standardmäßig in Leder

⑤ – Geben Sie den Farbcode des Bezugstoffs aus der gewählten Preisgruppe an – siehe im Kapitel „Finishes“

- Standardmäßig verfügbar (ohne Aufpreis)

Um die Stuhlkonfiguration abzuschließen, wählen Sie bitte weitere Optionen auf der nächsten Seite aus. →

PREISGRUPPE:

- 1: Era, Lucia, Sempre/Sempre Melange
- 2: Cura, Cura Loop, Valencia, Xtreme
- 3: Runner, Step/Step Melange

- 4: skai Parotega
- 5: Fine leather (LE), Fine leather (SD)
- 6: Nappa leather

			TIGER UP SWIVEL CHAIR MB UPH	TIGER UP SWIVEL CHAIR HB UPH
<b>Gasfeder</b>				
GL-STD	Höhenverstellung im Bereich von 415–540 mm		•	•
GFV05TU	Gasfeder mit erhöhtem Fülldruck (500 N)		+39	+39
<b>Fußkreuz</b>				
TS	Ø 660 mm 5-armig	Schwarzes Polyamid	•	•
ST-POL		Aluminium poliert mit Chrom-Effekt	+95	+95
<b>Rollen</b>				
ESH	Ø 65 mm Rollen	Für Teppichböden	•	•
ESHH		Für Hartböden	○	○
<b>Verpackung</b>				
PACK-L	Teilweise montiert, L-shape-Kartonverpackung	Nur erhältlich für Stuhlversion ohne Kopfstütze	•	•
PACK-ASM	Montiert, Kartonverpackung	Nur erhältlich für Stuhlversion mit Kopfstütze	○	○
Bestellbeispiel	TIGER UP SWIVEL CHAIR MB UPH (GT-HARD AS BA-CSE42 SE-CSE42 GTP-CR/LT GFV05TU ST-POL ESHH PACK-ASM)			

- Standardmäßig verfügbar (ohne Aufpreis)
- Optional verfügbar (ohne Aufpreis)



	Tiger UP Freischwingerstuhl mit mittelhoher Rückenlehne, voll gepolstert	Tiger UP Freischwingerstuhl mit hoher Rückenlehne, voll gepolstert
	TIGER UP FRAME CHAIR CFA MB UPH	TIGER UP FRAME CHAIR CFA HB UPH
	Ersetzt bisherige Versionen: TIGER-UP-5-A	Ersetzt bisherige Versionen: TIGER-UP-9-A
	Grundpreis (EUR) gemäß Preisgruppe	
1	<b>929</b>	<b>1004</b>
2	<b>980</b>	<b>1055</b>
3	<b>1009</b>	<b>1086</b>
4	<b>1038</b>	<b>1111</b>
5	<b>1076</b>	<b>1151</b>
6	<b>1405</b>	<b>1595</b>

Gestell			
E-CR	Verchromt	•	•
Rückenlehne			
BA-⑤	Gepolstert	•	•
Sitz			
SE-⑤	Gepolstert	•	•
Gleiter			
GB	Für Teppichböden	•	•
GBF	Für Hartböden	+ 28	+ 28
Verpackung			
PACK-ASM	Montiert, Kartonverpackung	•	•
Bestellbeispiel	TIGER UP FRAME CHAIR CFA MB UPH (E-CR BA-CSE42 SE-CSE42 GBF PACK-ASM)		

⑤ – Geben Sie den Farbcode des Bezugstoffs aus der gewählten Preisgruppe an – siehe im Kapitel „Finishes“

- Standardmäßig verfügbar (ohne Aufpreis)

PREISGRUPPE:

- 1: Era, Lucia, Sempre/Sempre Melange
- 2: Cura, Cura Loop, Valencia, Xtreme
- 3: Runner, Step/Step Melange

- 4: skai Parotega
- 5: Fine leather (LE), Fine leather (SD)
- 6: Nappa leather

# Tiger



	Tiger Drehstuhl mit mittelhoher Rückenlehne, voll gepolstert	Tiger mit hoher Rückenlehne, voll gepolstert
	TIGER SWIVEL CHAIR MB UPH	TIGER SWIVEL CHAIR HB UPH
	Ersetzt bisherige Versionen: TIGER 4 TIGER 4 A TIGER 4 HA	Ersetzt bisherige Versionen: TIGER 6 TIGER 6 A TIGER 6 HA TIGER 8 A TIGER 8 HA
	Grundpreis (EUR) gemäß Preisgruppe	
1	760	829
2	808	877
3	838	907
4	863	933
5	905	977
6	1234	1420

Mechanik						
GT	GLIDE-TEC	—		•	•	—
GT-HARD		Schwergängigere Feder		+39	+39	•
Kopfstütze						
	Keine Kopfstütze			•	•	—
HRUA-⑤	Kopfstütze voll gepolstert, mit Neigungswinkelverstellung			—	—	+647
Lordosenstütze						
	Keine Lordosenstütze			•	•	
AS	AirShape-System			+156	+156	
Rückenlehne						
BA-⑤	Gepolstert			•	•	
Sitz						
SE-⑤	Gepolstert			•	•	
Armlehnen						
	Keine Armlehnen			•	•	—
	Art	Armlehnenträger	Armauflagen			
GTP-CR/PP	Feste Armlehnen	Stahlrohr verchromt	Polypropylen (PP) schwarz	+126	+126	
GTP-BL/PP		Stahl pulverbeschichtet schwarz				
GTP-CR/PU		Stahlrohr verchromt	Weiches Polyurethan (PU) schwarz			
GTP-BL/PU		Stahl pulverbeschichtet schwarz				
GTP-CR/LT		Stahlrohr verchromt	Leder*			
GTP-BL/LT		Stahl pulverbeschichtet schwarz				
R-CR/PP	Höhenverstellbare Armlehnen	Stahlrohr verchromt	Polypropylen (PP) schwarz	+198	+198	
R-BL/PP		Stahl pulverbeschichtet schwarz				
R-CR/PU		Stahlrohr verchromt	Weiches Polyurethan (PU) schwarz			
R-BL/PU		Stahl pulverbeschichtet schwarz				
R-CR/LT		Stahlrohr verchromt	Leder*			
R-BL/LT		Stahl pulverbeschichtet schwarz				
				+250	+250	
				+322	+322	

\* Bei Stuhlbezug in Leder (PG 5 & PG 6) sind Armauflagen standardmäßig in Leder

⑤ – Geben Sie den Farbcode des Bezugstoffs aus der gewählten Preisgruppe an – siehe im Kapitel „Finishes“

• Standardmäßig verfügbar (ohne Aufpreis)

Um die Stuhlkonfiguration abzuschließen, wählen Sie bitte weitere Optionen auf der nächsten Seite aus. ➔

PREISGRUPPE:

- 1: Bondai, Era, Lucia, Sempre/Sempre Melange
- 2: Cura, Cura Loop, Rivet, Valencia, Xtreme
- 3: Runner, Silvertex, Step/Step Melange

- 4: Blazer, Main Line Flax, skai Parotega, Synergy
- 5: Fine leather (LE), Fine leather (SD)
- 6: Nappa leather

			TIGER SWIVEL CHAIR MB UPH	TIGER SWIVEL CHAIR HB UPH
<b>Gasfeder</b>				
GL-STD	Höhenverstellung im Bereich von 415–540 mm		•	•
GFV05TU	Gasfeder mit erhöhtem Fülldruck (500 N)		+39	+39
<b>Fußkreuz</b>				
TS	Ø 660 mm 5-armig	Schwarzes Polyamid	•	•
ST-POL		Aluminium poliert mit Chrom-Effekt	+95	+95
<b>Rollen</b>				
ESH	Ø 65 mm Rollen	Für Teppichböden	•	•
ESHH		Für Hartböden	○	○
<b>Montage</b>				
PACK-L	Teilweise montiert, L-shape-Kartonverpackung	Nur erhältlich für Stuhlversion ohne Kopfstütze	•	•
PACK-ASM	Montiert, Kartonverpackung	Nur erhältlich für Stuhlversion mit Kopfstütze	○	○
Bestellbeispiel	TIGER SWIVEL CHAIR MB UPH (GT AS BA-CSE24 SD-CSE24 GTP-CR/PP GFV05TU ST-POL ESH PACK-L)			

\* Bei Stuhlbezug in Leder (PG 5 & PG 6) sind Armauflagen standardmäßig in Leder

- Standardmäßig verfügbar (ohne Aufpreis)
- Optional verfügbar (ohne Aufpreis)



	Tiger Freischwingerstuhl mit mittelhoher Rückenlehne, voll gepolstert	Tiger Freischwingerstuhl mit hoher Rückenlehne, voll gepolstert
	TIGER FRAME CHAIR CFA MB UPH	TIGER FRAME CHAIR CFA HB UPH
	Ersetzt bisherige Versionen: TIGER-5-A	Ersetzt bisherige Versionen: TIGER-9-A
	Grundpreis (EUR) gemäß Preisgruppe	
1	938	1014
2	988	1067
3	1017	1096
4	1044	1122
5	1090	1171
6	1437	1633

Gestell			
E-CR	Verchromt	•	•
Rückenlehne			
BA-⑤	Gepolstert	•	•
Sitz			
SE-⑤	Gepolstert	•	•
Gleiter			
GB	Für Teppichböden	•	•
GBF	Für Hartböden	+28	+28
Montage			
PACK-ASM	Montiert, Kartonverpackung	•	•
Bestellbeispiel	TIGER FRAME CHAIR CFA MB UPH (E-CR BA-CSE24 SD-CSE24 GBF PACK-ASM)		

⑤ – Geben Sie den Farbcode des Bezugstoffs aus der gewählten Preisgruppe an – siehe im Kapitel „Finishes“

- Standardmäßig verfügbar (ohne Aufpreis)

PREISGRUPPE:

- 1: Bondai, Era, Lucia, Sempre/Sempre Melange
- 2: Cura, Cura Loop, Rivet, Valencia, Xtreme
- 3: Runner, Silvertex, Step/Step Melange

- 4: Blazer, Main Line Flax, skai Parotega, Synergy
- 5: Fine leather (LE), Fine leather (SD)
- 6: Nappa leather

# GLOBEline



	GLOBELINE Drehstuhl mit mittel-höher Rückenlehne, gepolstert	GLOBELINE Drehstuhl mit höher Rückenlehne, gepolstert
	GLOBELINE SWIVEL CHAIR MB UPH/P	GLOBELINE SWIVEL CHAIR HB UPH/P
	Ersetzt bisherige Versionen: GLOBELINE-4 GLOBELINE-COMFORT-4	Ersetzt bisherige Versionen: GLOBELINE-6 GLOBELINE-COMFORT-6 GLOBELINE-8 GLOBELINE-COMFORT 8
	Grundpreis (EUR) gemäß Preisgruppe	
1	<b>514</b>	<b>543</b>
2	<b>552</b>	<b>581</b>
3	<b>574</b>	<b>604</b>
4	<b>592</b>	<b>620</b>
5	<b>630</b>	<b>660</b>

Mechanik				
SY		—		•
SY-SDA	Synchron	Sitztiefenverstellung	—	•
SY-SDA-DGA			Negative Sitzneigeverstellung	•
Kopfstütze				
	Keine Kopfstütze			•
HRUA-⑤	Neigbar und höhenverstellbar	Gepolstert		•
Lordosenstütze				
	Keine Lordosenstütze			•
LDA	Manuelle Lordosenstütze (höhen – und tiefenverstellbar)			•
Rückenlehne				
BA-⑤	Gepolstert			•
BA-SD-⑤/⑥	Gepolstert mit Seitenböden im 3D Netzgewebe Runner (nur bei Sitz gepolstert mit Seitenböden möglich, bei Lederbezug Seitenböden aus Leder)			•
Sitz				
SE-⑤	Gepolstert			•
SE-SD-⑤/⑥	Gepolstert mit Seitenböden im 3D Netzgewebe Runner (nur bei Rücken gepolstert mit Seitenböden möglich, bei Lederbezug Seitenböden aus Leder)			•
Armlehnen				
	Keine Armlehnen			•
	Art	Armlehenträger	Armauflagen	
R2D-PP	2D	Polyamid (PA) schwarz	Polyamid (PA) schwarz	•
R2D-PU			Polyurethan (PU) schwarz	•
R4D-PU	4D	Polyamid (PA) schwarz	Polyurethan (PU) schwarz	•

- ⑤ – Geben Sie den Farbcode des Bezugstoffs aus der gewählten Preisgruppe an – siehe im Kapitel „Finishes“
- ⑥ – Geben Sie den Farbcode des Bezugstoffs aus der gewählten Preisgruppe an – siehe im Kapitel „Finishes“
- Standardmäßig verfügbar (ohne Aufpreis)

Um die Stuhlkonfiguration abzuschließen, wählen Sie bitte weitere Optionen auf der nächsten Seite aus. →

PREISGRUPPE:

- 1: Bondai, Era, Lucia, Ofium, Sempre./Sempre Melange
- 2: Cura, Cura Loop, Rivet, Valencia, Xtreme
- 3: Runner, Silvertex, Step/Step Melange

- 4: Blazer, Main Line Flax, Oceanic, skai Parotega, Synergy
- 5: Fine leather (LE), Fine leather (SD), Remix 3
- MESH: Runner (3D fabric)

GLOBELINE SWIVEL CHAIR MB UPH/P

GLOBELINE SWIVEL CHAIR HB UPH/P

Gasfeder				
GL-STD	Höhenverstellung im Bereich von 425–535 mm		•	•
GFV05GL	Gasfeder mit erhöhtem Fülldruck (500 N)		+39	+39
GF45.62GL	Höhenverstellung im Bereich von 450–620 mm		+57	+57
Fußkreuz				
TS	Ø 700 mm 5-armig	Polyamid schwarz	•	•
ST-BL		pulverbeschichtet in der Jet Black RAL 9005	+77	+77
ST-WA		pulverbeschichtet in der White Aluminium RAL 9006		
ST-POL		poliert Aluminium mit Chrom-Effekt	+90	+90
Rollen				
ESH	Ø 65 mm Rollen	Für Teppichböden	•	•
ESHH		Für Hartböden	○	○
Montage				
PACK-L	Teilweise montiert, L-shape-Kartonverpackung	Nur erhältlich für Stuhlversion ohne Kopfstütze	•	•
PACK-ASM	Montiert, Kartonverpackung		○	○
Bestellbeispiel	GLOBELINE SWIVEL CHAIR MB UPH/P (SY LUH2 BA-YB093 SE-YB093 R4D-PU GFV05GL ST-WA ESHH PACK-L)			

- Standardmäßig verfügbar (ohne Aufpreis)
- Optional verfügbar (ohne Aufpreis)



	<b>GLOBELINE Counter-Drehstuhl mit mittelhöher Rückenlehne, gepolstert, erhöhte Gasfeder und Ringfußstütze</b>	<b>GLOBELINE Counter-Drehstuhl mit höher Rückenlehne, gepolstert, erhöhte Gasfeder und Ringfußstütze</b>
	GLOBELINE COUNTER SWIVEL CHAIR MB UPH/P	GLOBELINE COUNTER SWIVEL CHAIR HB UPH/P
	Ersetzt bisherige Versionen: GLOBELINE-4 GLOBELINE-COMFORT-4	Ersetzt bisherige Versionen: GLOBELINE-6 GLOBELINE-COMFORT-6 GLOBELINE-8 GLOBELINE-COMFORT 8
	Grundpreis (EUR) gemäß Preisgruppe	
1	<b>717</b>	<b>747</b>
2	<b>755</b>	<b>785</b>
3	<b>775</b>	<b>807</b>
4	<b>795</b>	<b>824</b>
5	<b>834</b>	<b>863</b>

Mechanik					
SY	Synchron	—	—	•	•
SY-SDA		Sitztiefeverstellung	—	<b>+ 44</b>	<b>+ 44</b>
SY-SDA-DGA			Negative Sitzneigeverstellung	<b>+ 77</b>	<b>+ 77</b>
Kopfstütze					
	Keine Kopfstütze			•	•
HRUA-⑤	Neigbar und höhenverstellbar		Gepolstert	—	<b>+ 151</b>
Lordosenstütze					
	Keine Lordosenstütze			•	•
LDA	Manuelle Lordosenstütze (höhen – und tiefenverstellbar)			<b>+ 81</b>	<b>+ 81</b>
Rückenlehne					
BA-⑤	Gepolstert			•	•
BA-SD-⑤/⑥	Gepolstert mit Seitenböden im 3D Netzgewebe Runner (nur bei Sitz gepolstert mit Seitenböden möglich, bei Lederbezug Seitenböden aus Leder)			<b>+ 41</b>	<b>+ 41</b>
Sitz					
SE-⑤	Gepolstert			•	•
SE-SD-⑤/⑥	Gepolstert mit Seitenböden im 3D Netzgewebe Runner (nur bei Rücken gepolstert mit Seitenböden möglich, bei Lederbezug Seitenböden aus Leder)			<b>+ 37</b>	<b>+ 37</b>
Armlehnen					
	Keine Armlehnen			•	•
	Art	Armlehenträger	Armauflagen		
R2D-PP	2D	Polyamid (PA) schwarz	Polyamid (PA) schwarz	<b>+ 139</b>	<b>+ 139</b>
R2D-PU			Polyurethan (PU) schwarz	<b>+ 156</b>	<b>+ 156</b>
R4D-PU	4D		schwarz	<b>+ 196</b>	<b>+ 196</b>

⑤ – Geben Sie den Farbcode des Bezugstoffs aus der gewählten Preisgruppe an – siehe im Kapitel „Finishes“

⑥ – Geben Sie den Farbcode des Bezugstoffs aus der gewählten Preisgruppe an – siehe im Kapitel „Finishes“

- Standardmäßig verfügbar (ohne Aufpreis)

Um die Stuhlkonfiguration abzuschließen, wählen Sie bitte weitere Optionen auf der nächsten Seite aus. ➔

PREISGRUPPE:

- 1: Bondaj, Era, Lucia, Ofium, Sempre./Sempre Melange
- 2: Cura, Cura Loop, Rivet, Valencia, Xtreme
- 3: Runner, Silvertex, Step/Step Melange

- 4: Blazer, Main Line Flax, Oceanic, skai Parotega, Synergy
- 5: Fine leather (LE), Fine leather (SD), Remix 3
- MESH: Runner (3D fabric)

		GLOBELINE COUNTER SWIVEL CHAIR MB UPH/P	GLOBELINE COUNTER SWIVEL CHAIR HB UPH/P
<b>Gasfeder</b>			
GL-STD	Höhenverstellbar im Bereich von 620–760 mm	•	•
<b>Fußkreuz</b>			
TS	Ø 700 mm 5-armig	Polyamid schwarz	•
ST-BL		pulverbeschichtet in der Jet Black RAL 9005	+77
ST-WA		pulverbeschichtet in der White Aluminium RAL 9006	
ST-POL		poliert Aluminium mit Chrom-Effekt	+90
<b>Gleiter</b>			
GB	Für Teppichböden	•	•
GBF	Für Hartböden	○	○
<b>Montage</b>			
PACK-ASM	Montiert, Kartonverpackung	•	•
Bestellbeispiel	GLOBELINE COUNTER SWIVEL CHAIR MB UPH/P (SY LDA BA-YB093 SE-YB093 R4D-PU GL-STD ST-WA GBF PACK-ASM)		

- Standardmäßig verfügbar (ohne Aufpreis)
- Optional verfügbar (ohne Aufpreis)



**GLOBELINE Freischwingerstuhl, gepolstert**

GLOBELINE FRAME CHAIR CFA MB UPH

Ersetzt bisherige Versionen:  
GLOBELINE-5-A GLOBELINE-COMFORT-5-A

Grundpreis (EUR) gemäß Preisgruppe	
1	468
2	509
3	532
4	550
5	590

Gestell				
E-BL	Stahl pulverbeschichtet	Jet Black	RAL 9005	•
E-WA		White Aluminium	RAL 9006	○
E-CR	Verchromt			+39
Rückenlehne				
BA-⑤	Gepolstert			• —
BA-SD-⑤/⑥	Gepolstert mit Seitenböden im 3D Netzgewebe Runner (nur bei Sitz gepolstert mit Seitenböden möglich, bei Lederbezug Seitenböden aus Leder)			— +41
Sitz				
SE-⑤	Gepolstert			• —
SE-SD-⑤/⑥	Gepolstert mit Seitenböden im 3D Netzgewebe Runner (nur bei Rücken gepolstert mit Seitenböden möglich, bei Lederbezug müssen Seitenböden aus Leder sein)			— +37
Gleiter				
	Keine Gleiter (für Teppichböden)			•
GBF	Für Hartböden			+28
Montage				
PACK-ASM	Montiert, Kartonverpackung			•
Bestellbeispiel	GLOBELINE FRAME CHAIR CFA MB UPH (E-CR BA-YB093 SE-YB093 GBF PACK-ASM)			

- ⑤ – Geben Sie den Farbcode des Bezugstoffs aus der gewählten Preisgruppe an – siehe im Kapitel „Finishes“
- ⑥ – Geben Sie den Farbcode des Bezugstoffs aus der gewählten Preisgruppe an – siehe im Kapitel „Finishes“
- Standardmäßig verfügbar (ohne Aufpreis)

PREISGRUPPE:

- 1: Bondai, Era, Lucia, Ofium, Sempre./Sempre Melange
- 2: Cura, Cura Loop, Rivet, Valencia, Xtreme
- 3: Runner, Silvertex, Step/Step Melange

- 4: Blazer, Main Line Flax, Oceanic, skai Parotega, Synergy
- 5: Fine leather (LE), Fine leather (SD), Remix 3

SO-one



	Bürodrehstuhl mit mittelhoher Rückenlehne, gepolstert	Bürodrehstuhl mit hoher Rückenlehne, gepolstert
	SO-ONE SWIVEL CHAIR MB UPH	SO-ONE SWIVEL CHAIR HB UPH
	Grundpreis (EUR) gemäß Preisgruppe	
0	458	471
1	467	479
2	510	529
3	539	557
4	562	580
5	607	627

**Mechanik**

ERT	Synchro	Sitztiefenverstellung	—	•	•
ESP2TF			Negative Sitzneigeeinstellung 6°	○	○
ERTN			Negative Sitzneigeeinstellung 2°	+44	+44

**Kopfstütze**

	Keine	•	•
HRUA-SD-⑤/⑥	Einseitig gepolstert höhenverstellbar mit Neigungswinkelverstellung	+161	—

**Lordosenstütze**

	Keine	•	•
LSD2	Manuell, mit Tiefenverstellung mittels Drehknopf	+61	+61
LSD3		+38	+38

**Rückenlehne**

BA-SD-⑤/⑥	Mit Stoff bezogen, mit Seitenböden	•	•
-----------	------------------------------------	---	---

**Sitz**

SE-SD-⑤/⑥	Mit Stoff bezogen, mit Seitenböden	•	•
-----------	------------------------------------	---	---

**Armlehnen**

	Keine				•	•
	Art	Armlehnen-träger	Armlehnen-abdeckung	Armauflagen		
R35K2-SB2	2D	Stahl	Kunststoff schwarz	PU schwarz	+83	+83
R35K3-SB2	4D				+107	+107

**Gasfeder**

GL-STD	Sitzhöhenverstellung im Bereich von	420–535 mm	•	•
GL-R		450–565 mm	○	○
GL-L		390–475 mm	+20	+20

**Fußkreuz**

TS25	∅ 710 mm, 5-armig	Polyamid schwarz	•	•
ST44-BL	∅ 700 mm, 5-armig	Aluminium pulverbeschichtet Jet Black RAL 9005	+37	+37
ST44-POL		Aluminium poliert mit Chrom-Effekt	+61	+61

⑤ – Geben Sie den Farbcode des Bezugstoffs aus der gewählten Preisgruppe an – siehe im Kapitel „Finishes“

⑥ – Geben Sie den Farbcode des Bezugstoffs aus der gewählten Preisgruppe an – siehe im Kapitel „Finishes“

- Standardmäßig verfügbar (ohne Aufpreis)
- Optional verfügbar (ohne Aufpreis)

Um die Stuhlkonfiguration abzuschließen, wählen Sie bitte weitere Optionen auf der nächsten Seite aus. →

**PREISGRUPPE:**

- 0: Lars
- 1: Bondai, Era, Lars FR, Lucia, Oflum, Sempre/Sempre Melange
- 2: Cura, Cura Loop, Rivet, Valencia, Xtreme

- 3: Silvertex, Step/Step Melange
- 4: Blazer, Main Line Flax, Oceanic, skai Parotega, Synergy
- 5: Fine leather (LE), Fine leather (SD), Remix 3

Seitenböden beim Sitz und der Rückenlehne, sowie hinterer Teil der Kopfstütze im Fall des mit dem Stoff gepolsterten Stuhls:

PREISGRUPPE 3: Runner 3D

SO-ONE SWIVEL CHAIR MB UPH

SO-ONE SWIVEL CHAIR HB UPH

Rollen				
ESH60	Ø 60 mm Rollen	Für Teppichböden	•	•
ESHH60		Für Hartböden	○	○
Schaum				
FSTD	Standardschaum		•	•
FFR2	Flammhemmender Schaum		○	○
Montage				
PACK-ASM	Montiert, Kartonverpackung		•	•
PACK-L	Teilweise montiert, L-shape-Kartonverpackung (Stuhl ohne Kopfstütze)		○	○
Bestellbeispiel	SO-ONE SWIVEL CHAIR MB UPH (ERT LSD2 BA-SD-YB093/RN60999 SE-SD-YB093/RN60999 R35K2-SB2 ST44-POL ESHH60 FSTD PACK-ASM)			

- Standardmäßig verfügbar (ohne Aufpreis)
- Optional verfügbar (ohne Aufpreis)



**Konferenz-Besucherstuhl Freischwinger mit Armlehnen, Rückenlehne gepolstert**

SO-ONE FRAME CHAIR CFA UPH

Grundpreis (EUR) gemäß Preisgruppe

0	365
1	370
2	417
3	448
4	472
5	521

Gestell				
E-BL/BL	Stahl	Pulverbeschichtet Jet Black (RAL 9005)	Armauflage aus schwarzem Polypropylen (PP)	•
E-BL/①			Armauflage aus Sperrholz	+ 32
E-CR/BL		Verchromt	Armauflage aus schwarzem Polypropylen (PP)	
E-CR/①			Armauflage aus Sperrholz	
Rückenlehne				
BA-SD-⑤/⑥	Mit Stoff bezogen, mit Seitenböden			•
Sitz				
SE-SD-⑤/⑥	Mit Stoff bezogen, mit Seitenböden			•
Gleiter				
	Keine			•
GBM	Minigleiter		Für Teppichböden	+ 22
GBMF			Für Hartböden	
Schaum				
FSTD	Standardschaum			•
FFR2	Flammhemmender Schaum			○
Montage				
PACK-ASM	Montiert, Kartonverpackung			•
Bestellbeispiel	SO-ONE FRAME CHAIR CFA UPH (E-BL/BL BA-SD-YB093/RN60999 SE-SD-YB093/RN60999 GBMF FSTD PACK-ASM)			

① – Geben Sie das Symbol und die Bezugsstoff-Farbenummer der ausgewählten Preisgruppe an – siehe im Kapitel „Finishes“

⑤ – Geben Sie den Farbcode des Bezugstoffs aus der gewählten Preisgruppe an – siehe im Kapitel „Finishes“

⑥ – Geben Sie den Farbcode des Bezugstoffs aus der gewählten Preisgruppe an – siehe im Kapitel „Finishes“

- Standardmäßig verfügbar (ohne Aufpreis)
- Optional verfügbar (ohne Aufpreis)

**PREISGRUPPE:**

0: Lars  
1: Bondai, Era, Lars FR, Lucia, Oflum, Sempre/Sempre Melange  
2: Cura, Cura Loop, Rivet, Valencia, Xtreme

3: Silvertex, Step/Step Melange  
4: Blazer, Main Line Flax, Oceanic, skai Parotega, Synergy  
5: Fine leather (LE), Fine leather (SD), Remix 3

Seitenböden beim Sitz und der Rückenlehne, sowie hinterer Teil der Kopfstütze im Fall des mit dem Stoff gepolsterten Stuhls:

PREISGRUPPE 3: Runner 3D

# Bjarg



	Bürodrehstuhl mit einer niedrigen, voll gepolsterten Rückenlehne	Bürodrehstuhl mit einer mittelhohen, voll gepolsterten Rückenlehne	Bürodrehstuhl mit einer hohen, voll gepolsterten Rückenlehne
	BJARG SWIVEL CHAIR LB UPH	BJARG SWIVEL CHAIR MB UPH	BJARG SWIVEL CHAIR HB UPH
	Grundpreis (EUR) nach Stoff-Preisgruppen		
1	323	332	346
2	346	354	377
3	370	377	408
4	402	408	439
5	439	472	503

Mechanik					
FS	Synchronmechanik		•	•	•
FST	Synchronmechanik mit Sitztiefenverstellung		+ 42	+ 42	+ 42
ER	Advanced Synchronmechanik		+ 89	+ 89	+ 89
ERT	Advanced Synchronmechanik mit Sitztiefenverstellung		+ 122	+ 122	+ 122
ERTN	Advanced Synchronmechanik mit Sitztiefenverstellung und negativer Sitzneigeverstellung		+ 132	+ 132	+ 132
EAST	Advanced Asynchronmechanik mit Sitztiefenverstellung		+ 153	+ 153	+ 153
Ausführung Kopfstütze					
	Keine Kopfstütze		•	•	•
HRUA-⑤	Gepolsterte Kopfstütze mit Höhenverstellung und Neigewinkel	Stoff	—	—	+ 118
		Leder			+ 184
Lordosenstütze					
	Keine Lordosenstütze		•	•	•
LSD2	Manuelle Tiefeneinstellung mittels Drehknopf – Schukra		+ 75	+ 75	+ 75
Ausführung Rückenlehne					
BA-⑤	Gepolstert		•	•	•
Ausführung Sitz					
SE-⑤	Gepolstert		•	•	•
Armlehne					
RTS	Keine Armlehne		•	•	•
R35K2	Höhenverstellbare Armlehne	Aus schwarzem Polyamid mit weichen Polyurethan (PU) Armauflagen	+ 68	+ 68	+ 68
R35K2-SB2	2D Armlehne (gelten nicht für Advanced Asynchronmechanik – EAST Mechanik)	Aus Stahl und schwarzem Polyamid mit weichen Polyurethan (PU) Armauflagen	+ 83	+ 83	+ 83
R35K3	3D Armlehne	Aus schwarzem Polyamid mit weichen Polyurethan (PU) Armauflagen	+ 93	+ 93	+ 93
R35K3-SB2	4D Armlehne (gelten nicht für Advanced Asynchronmechanik – EAST Mechanik)	Aus Stahl und schwarzem Polyamid mit weichen Polyurethan (PU) Armauflagen	+ 107	+ 107	+ 107

⑤ – Geben Sie den Farbcode des Bezugstoffs aus der gewählten Preisgruppe an – siehe im Kapitel „Finishes“

- Standardmäßig verfügbar (ohne Aufpreis)

PREISGRUPPE:

- 1: Bondai, Era, Lars FR, Oflum, Sempre/Sempre Melange
- 2: Cura, Cura Loop, Rivet, Valencia, Xtreme

3: Silvertex, Step/Step Melange

- 4: Blazer, Main Line Flax, Oceanic, skai Parotega, Synergy
- 5: Fine Leather (LE), Remix 3

			BJARG SWIVEL CHAIR LB UPH	BJARG SWIVEL CHAIR MB UPH	BJARG SWIVEL CHAIR HB UPH
<b>Gasfeder</b>					
GL-STD	Sitzhöhenverstellung mittels Gasfeder im Bereich von 400–525 mm		•	•	•
<b>Fußkreuz</b>					
TS25	∅ 710 mm, 5-armig	Polyamid schwarz	•	•	•
TS34	∅ 711 mm, 5-armig		+20	+20	+20
ST44-POL	∅ 700 mm, 5-armig	Aluminium poliert mit Chrom-Effekt	+61	+61	+61
ST61-POL/BL	∅ 711 mm, 5-armig	Aluminium poliert mit Chrom-Effekt, teilweise darunter pulverbeschichtet in der Farbe schwarz	+87	+87	+87
<b>Rollen</b>					
ESH60	∅ 60 mm Rollen	Für Teppichböden	•	•	•
ESHH60		Für Hartböden	○	○	○
<b>Schaum</b>					
FSTD	Standardschaum		•	•	•
FFR2	Flammhemmende		○	○	○
<b>Montage</b>					
PACK-UNASM	Zerlegt, Kartonverpackung		•	•	•
PACK-L	Teilweise montiert, L-shape-Kartonverpackung		○	○	○
<b>Holz und Holzwerkstoffe</b>					
FSC	Rohstoff aus zertifizierten Wäldern, FSC Zertifikat – befugte Gesellschaften		•	•	•
Bestellbeispiel	BJARG SWIVEL CHAIR HB UPH (FS HRUA-BN4017 LSD2 BA-BN4017 SE-BN4017 R35K2-SB2 GL-STD TS25 ESH60 FSTD PACK-UNASM FSC)				

- Standardmäßig verfügbar (ohne Aufpreis)
- Optional verfügbar (ohne Aufpreis)



# Segla



	Drehstuhl UPH/P niedrig	Drehstuhl UPH/P mittelhoch	Drehstuhl UPH/P hoch
	SEGLA SWIVEL CHAIR LOW UPH/P	SEGLA SWIVEL CHAIR MEDIUM UPH/P	SEGLA SWIVEL CHAIR HIGH UPH/P
Grundpreis (EUR) gemäß Preisgruppe der Bezugsstoffe			
0	304	317	328
1	311	323	334
2	323	334	347
3	340	353	364
4	347	358	370
5	370	383	394

Mechanik							
FS	Synchron	—			•	•	•
FST		Sitztiefenverstellung			+42	+42	+42
TAT7	Asynchron				+16	+16	+16
SA2T7	Synchron mit automatischer Gewichtseinstellung				+62	+62	+62
Kopfstütze							
	Keine				•	•	•
HRUA3-⑤	3D-verstellbar, gepolstert, Abdeckung: Kunststoff.				—	—	+117
Ausführung – Rückenlehne							
BA-⑤	Gepolstert mit Abdeckung				•	•	•
Ausführung – Sitz							
SE-⑤	Bezugsstoff				•	•	•
Armlehnen							
	Keine				•	•	•
	Art	Träger	Struktur	Armauflage			
R74	2D	Polyamid schwarz	Polyamid schwarz	Polyamid schwarz (PA)	+39	+39	+39
R35K3	3D			Polyurethan schwarz (PU)	+93	+93	+93
R35K3-SB2	4D	Stahl und Polyamid schwarz		+107	+107	+107	
Gasfeder							
GL-STD	Standard				•	•	•
GL-R	Erhöht				○	○	○
Fußkreuz							
TS25	Ø 710 mm, fünfarmig		Polyamid schwarz		•	•	•
TS34	Ø 711 mm, fünfarmig			Aluminium poliert mit Elementen pulverbeschichtet in der Farbe Schwarz	+87	+87	+87
ST61-POL/BL							
Rollen							
ESH60	Ø 60 mm, schwarze Farbe		für Teppichböden		•	•	•
ESH60			für Hartböden		○	○	○

⑤ – Geben Sie den Farbcode des Bezugstoffs aus der gewählten Preisgruppe an – siehe im Kapitel „Finishes“

- Standardmäßig verfügbar (ohne Aufpreis)
- Optional verfügbar (ohne Aufpreis)

Um die Stuhlkonfiguration abzuschließen, wählen Sie bitte weitere Optionen auf der nächsten Seite aus. →

PREISGRUPPE:

- 0: Basic, Lars, Imitation Leather, Micro,
- 1: Bondaj, Era, Lars FR, Lucia, Oflum, Sempre/Sempre Melange
- 2: Cura, Cura Loop, Rivet, Valencia, Xtreme

- 3: Sliivertex, Step/Step Melange
- 4: Blazer, Main Line Flax, Oceanic, skai Parotega, Synergy
- 5: Remix 3

		SEGLA SWIVEL CHAIR LOW UPH/P	SEGLA SWIVEL CHAIR MEDIUM UPH/P	SEGLA SWIVEL CHAIR HIGH UPH/P
<b>Schaum</b>				
FSTD	Standardschaum	•	•	•
FFR2	Flammhemmende	+6	+6	+6
<b>Montage</b>				
PACK-UA	Zerlegt, Kartonverpackung	•	•	•
PACK-A2	Teilweise montiert, Kartonverpackung (Abmessungen der Kartons für den Versand per Kurier angepasst)	○	○	○
PACK-ASM	Montiert, Kartonverpackung	○	○	○
<b>Holz- und Holzwerkstoffe</b>				
FSC	Rohstoff aus zertifizierten Wäldern, FSC Zertifikat – befugte Gesellschaften	•	•	•
Bestellbeispiel	SEGLA SWIVEL CHAIR HIGH UPH/P (FS BA-LDS17 SE-LDS17 R74 GL-STD TS25 ESH60 FSTD PACK-UA FSC)			

- Standardmäßig verfügbar (ohne Aufpreis)
- Optional verfügbar (ohne Aufpreis)



# Souly



	Bürodrehstuhl, mit gepolsterter Rückenlehne	Bürodrehstuhl, mit Netzgewebe-Rückenlehne
	SOULY SWIVEL CHAIR UPH	SOULY SWIVEL CHAIR MESH
	Grundpreis (EUR) gemäß Preisgruppe	
1	446	411
2	470	435
3	506	470
4	555	520
5	635	599

Mechanik						
SA2-ST	Synchron Mechanik mit Sitztiefenverstellung			•	•	
ER-ST	Advanced Synchro Mechanik mit Sitztiefenverstellung			+ 34	+ 34	
ERN-ST	Advanced Synchro Mechanik mit Sitztiefenverstellung und negative Sitzneigeinstellung			+ 53	+ 53	
Farbkonzept						
CC-B	Schwarz			•	•	
CC-G	Hellgrau			+ 25	+ 25	
Kopfstütze						
	Ohne Kopfstütze			•	•	
HRUA3-⑤	Gepolstert mit Kopfstützenabdeckung aus Kunststoff, höhenverstellbar, tiefenverstellbar mit Neigungswinke			+ 117	+ 117	
Lordosenstütze						
	Ohne Lordosenstütze			•	•	
LUH2	Manuelle Lordosenstütze mit Höhenverstellung			+ 61	+ 61	
Ausführung Rückenlehne						
BA-⑤	Gepolstert			•	—	
	NetZRücken	Netz (Mesh)		—	•	
Ausführung Sitz						
SE-⑤	Gepolstert	nicht erhältlich für Rivet, Remix 3 und Kunstleder		•	•	
SE-SP-⑤	Gepolstert mit Taschenfederkern			+ 53	+ 53	
SE-SD-⑤/⑥	Gepolstert mit Seitenböden	erhältlich für Rivet, Remix 3 und Kunstleder		+ 27	+ 27	
SE – SD-SP-⑤/⑥	Gepolstert mit Seitenböden mit Taschenfederkern			+ 80	+ 80	
Armlehnen						
	Ohne Armlehnen				•	•
	Art	Träger	Abdeckung	Armauflage		
R70-B/B/BPU	2D	Polyamid schwarz	Polyamid schwarz	Polyurethan (PU) schwarz	+ 90	+ 90
R70-B/G/BPU			Polyamid hellgrau			
R71-B/B/BPU	3D		Polyamid schwarz		+ 143	+ 143
R71-B/G/BPU			Polyamid hellgrau			
R72-B/B/BPU	4D		Polyamid schwarz		+ 184	+ 184
R72-B/G/BPU			Polyamid hellgrau			

⑤ – Geben Sie den Farbcode des Bezugstoffs aus der gewählten Preisgruppe an – siehe im Kapitel „Finishes“

⑥ – Geben Sie den Farbcode des Bezugstoffs aus der gewählten Preisgruppe an – siehe im Kapitel „Finishes“

- Standardmäßig verfügbar (ohne Aufpreis)

Um die Produktkonfiguration abzuschließen, wählen Sie die Optionen auf den nächsten Seiten →

PREISGRUPPE:

- 1: Bondaj, Era, Lucia, Ofium, Sempre/Sempre Melange
- 2: Cura, Cura Loop, Rivet, Valencia, Xtreme
- 3: Silvertex, Step/Step Melange

- 4: Blazer, Synergy
- 5: Remix 3
- MESH: MV mesh, MT, mesh

SOULY SWIVEL CHAIR UPH

SOULY SWIVEL CHAIR MESH

Gasfeder				
GL-STD	Schwarz	Sitzhöhenverstellung im Bereich von 410–530 mm (Mechanik SA2-ST), 420–540 mm (Mechanik ER-ST, ERN-ST)	•	•
GL-G	Hellgrau		+12	+12
Fußkreuz				
TS36	Ø 710 mm 5-armig	Polyamid schwarz	•	•
TS36-G		Polyamid hellgrau	+26	+26
ST64-POL		Aluminium poliert	+61	+61
Rollen				
ESH60	Ø 60 mm schwarz	Für Teppichböden	•	•
ESHH60		Für Hartböden	○	○
ESH60-G	Ø 60 mm hellgrau	Für Teppichböden	+12	+12
ESHH60-G		Für Hartböden		
Montage				
PACK-A1	Stuhl vormontiert (5–6 Elemente)		•	•
PACK-L	Stuhl vormontiert (3 Elemente)		○	○
Bestellbeispiel	SOULY SWIVEL CHAIR UPH (SA2-ST CC-G HRUA3-CSE14 LUH2 BA-CSE13 SE-CSE14 R70-B/B/BPU GL-G TS36 ESH60 PACK-L)			
	SOULY SWIVEL CHAIR MESH (ER-ST CC-B LUH2 BA-MV1201 SE-CSE14 R71-B/B/BPU GL-STD TS36-G ESH60-G PACK-A1)			

- Standardmäßig verfügbar (ohne Aufpreis)
- Optional verfügbar (ohne Aufpreis)



# X-Line



	X-Line Drehstuhl UPH/P	X-Line Drehstuhl MESH
	X-LINE SWIVEL CHAIR UPH/P	X-LINE SWIVEL CHAIR MESH
	Grundpreis (EUR) gemäß Preisgruppe	
1	473	473
2	509	509
3	531	531
4	548	548
5	586	586
6	716	716

## Mechanik

Modell	Mechanik	Sitztiefeverstellung	Option	UPH/P	MESH
SA3-ST	Synchrone Mechanik mit automatischer Gewichtsverstellung	—	•	•	•
ER-ST	Synchronmechanik	Sitztiefeverstellung	—	○	○
ERN-ST			negative Sitzneigeverstellung 2°	+20	+20
ERF-ST			negative Sitzneigeverstellung 5°	+49	+49
ESP2F-ST			negative Sitzneigeverstellung 5°	+20	+20

## Kopfstütze

Modell	Kopfstütze	Option	UPH/P	MESH
	Keine Kopfstütze	•	•	•
HRUA-⑤	Gepolstert	+149	—	—
HRMA-⑤	Netzkopfstütze	Netz (Mesh)	—	+149
		3D Stoff	—	—

## Lordosenstütze

Modell	Lordosenstütze	Option	UPH/P	MESH
	Keine Lordosenstütze	•	•	•
LSD2	Manuelle Lordosenstütze (tiefenverstellbar)	+38	—	—
LUH2	Manuelle Lordosenstütze (höhen- und tiefenverstellbar) – magnetische Lordosenstütze	—	—	+57

## Rückenlehne

Modell	Rückenlehne	Option	UPH/P	MESH
BA-⑤	Gepolstert*	•	—	—
BA-SD-⑤/⑥	Gepolstert mit Seitenböden	—	+39	—
BA-⑤	NetZRückenlehne	Netz (Mesh)	—	•
		3D Stoff	—	—

## Sitz

Modell	Sitz	Option	UPH/P	MESH
SE-⑤	Gepolstert*	•	—	•
SE-SP-⑤	Gepolstert mit Taschenfederkern*	+53	—	+53
SE-SD-⑤/⑥	Gepolstert mit Seitenböden	—	+27	+27

\*Ausführungen nicht erhältlich: Rivet, Valencia, Remix 3, skai Parotega, Fine leather SD, Fine leather LE, Nappa leather

Um die Stuhlkonfiguration abzuschließen, wählen Sie bitte weitere Optionen auf der nächsten Seite aus →

⑤ – Geben Sie den Farbcode des Bezugstoffs aus der gewählten Preisgruppe an – siehe im Kapitel „Finishes“

⑥ – Geben Sie den Farbcode des Bezugstoffs aus der gewählten Preisgruppe an – siehe im Kapitel „Finishes“

- Standardmäßig verfügbar (ohne Aufpreis)
- Optional verfügbar (ohne Aufpreis)

## PREISGRUPPE:

1: Bondai, Era, Lars FR, Lucia, Sempre / Sempre Melange  
 2: Cura, Cura Loop, Rivet, Valencia, Xtreme  
 3: Step / Step Melange  
 4: Blazer, Main Line Flax, Oceanic, skai Parotega, Synergy

5: Fine leather SD, Fine leather LE, Remix 3  
 6: Nappa leather  
 MESH: MV mesh, Runner (3D Stoff)

X-LINE SWIVEL CHAIR UPH/P

X-LINE SWIVEL CHAIR MESH

Armlehnen					
	Keine Armlehnen			•	•
	Art	Armlehenträger	Armauflage		
R46-B/B/BPU	2D	Polyamid schwarz	Polyurethan schwarz (PU)	+154	+154
R70-B/B/BPU				+90	+90
R71-B/B/BPU	3-D			+143	+143
R72-B/B/BPU				+184	+184
R37-BL/B/B	4D	Aluminium poliert mit Chrom-Effekt und Kunststoff schwarz		+181	+181
R37-POL/B/B				+233	+233
R38-BL/B/B		Aluminium pulverbeschichtet in der Farbe Jet Black RAL 9005, Polyamid schwarz		+216	+216
R38-POL/B/B		Aluminium poliert mit Chrom-Effekt, Polyamid schwarz			
Gasfeder					
GL-STD	Pneumatisch	Pneumatisch (415 - 535 mm)	Schwarz	•	•
GL-R		höher (450 - 570 mm)		○	○
GL-500N		mit erhöhtem Fülldruck (500 N) (445 - 550 mm)		+38	+38
GL-A		gemäß GS Typ A (400 - 530 mm)		○	○
GL-40.55		gemäß der Norm NPR 1813 (410 - 550 mm)		+71	+71
Fußkreuz					
TS30	Ø 735 mm 5-armig	Polyamid schwarz		•	•
ST56-BL		Aluminium pulverbeschichtet in der Farbe Schwarz	+37	+37	
ST56-POL		Aluminium poliert mit Chrom-Effekt	+61	+61	
Rollen					
ESH60	Ø 60 mm	Für Teppichböden		•	•
ESHH60	Ø 60 mm	Für Hartböden		○	○
Montage					
PACK-L	Teilweise montiert, L-shape-Kartonverpackung			•	•
PACK-A1	Teilweise montiert, Kompakte Kartonverpackung (Abmessungen für den Versand per Kurier angepasst)			○	○
PACK-ASM	Montiert, Kartonverpackung			○	○
Bestellbeispiel	X-LINE SWIVEL CHAIR UPH/P (SA3-ST HRUA-BN8033 LSD2 BA-SD-BN8010/BN2036 SE-SD-BN3005/BN2036 R46-B/B/BPU GL-500N ST56-POL ESHH60 PACK-L)				

- Standardmäßig verfügbar (ohne Aufpreis)
- Optional verfügbar (ohne Aufpreis)



## X-Line Drehstuhl UPH/P, 24/7

X-LINE SWIVEL CHAIR UPH/P

Grundpreis (EUR) gemäß Preisgruppe

4

998

Mechanik				
C28-ST	Synchronmechanik	Sitztiefenverstellung		•
Kopfstütze				
	Keine Kopfstütze			•
HRUA-⑤	Gepolstert			+149
Lordosenstütze				
	Keine Lordosenstütze			•
LSD2	Manuelle Lordosenstütze (tiefenverstellbar)			+38
Rückenlehne				
BA-⑤	Gepolstert		•	—
BA-SD-⑤/⑥	Gepolstert mit Seitenböden		—	+39
Sitz				
SE-⑤	Gepolster		•	—
SE-SP-⑤	Gepolstert mit Taschenfederkern		+53	—
SE-SD-⑤/⑥	Gepolstert mit Seitenböden		—	+27
Armlehnen				
	Keine Armlehnen			•
	Art	Armlehnenträger	Armauflage	
R37-POL/B/B	4D	Aluminium poliert mit Chrom-Effekt und Kunststoff schwarz	Polyurethan schwarz (PU)	•
Gasfeder				
GL-450N	Pneumatisch, mit erhöhtem Fülldruck (450 N), schwarz (425 - 540 mm)			•
Fußkreuz				
ST55-BL	∅ 735 mm	Aluminium pulverbeschichtet		•
ST55-POL	5-armig	Aluminium poliert mit Chrom-Effekt		+25
Rollen				
ESH60	∅ 60 mm	Für Teppichböden		•
ESHH60	∅ 60 mm	Für Hartböden		○
Montage				
PACK-L	Teilweise montiert, L-shape-Kartonverpackung			•
PACK-A1	Teilweise montiert, Kompakte Kartonverpackung (Abmessungen für den Versand per Kurier angepasst)			○
PACK-ASM	Montiert, Kartonverpackung			○
Bestellbeispiel				
	X-LINE SWIVEL CHAIR UPH/P 24/7(C28-ST BA-FYR21 SE-FYR21 R37-POL/B/B GL-450N ST55-BL ESH60 PACK-L)			

⑤ – Geben Sie den Farbcode des Bezugstoffs aus der gewählten Preisgruppe an – siehe im Kapitel „Finishes“

⑥ – Geben Sie den Farbcode des Bezugstoffs aus der gewählten Preisgruppe an – siehe im Kapitel „Finishes“

- Standardmäßig verfügbar (ohne Aufpreis)
- Optional verfügbar (ohne Aufpreis)



	X-Line Counter-Stuhl, UPH/P	X-Line Counter-Stuhl, MESH
	X-LINE COUNTER SWIVEL CHAIR UPH/P	X-LINE COUNTER SWIVEL CHAIR MESH
	Grundpreis (EUR) gemäß Preisgruppe	
1	602	602
2	647	647
3	674	674
4	695	695
5	745	745
6	909	909

## Mechanik

SA3-ST	Synchrmechanik mit automatischer Gewichtsverstellung	Sitztiefenverstellung	•	•
ER-ST	Advanced-Synchronmechanik		○	○

## Lordosenstütze

	Keine Lordosenstütze	•	•
LSD2	Manuelle Lordosenstütze (tiefenverstellbar)	+ 38	—
LUH2	Manuelle Lordosenstütze (höhen – und tiefenverstellbar) – magnetische Lordosenstütze	—	+ 57

## Rückenlehne

BA-⑤	Gepolstert*	•	—	—
BA-SD-⑤/⑥	Gepolstert mit Seitenböden	—	+ 38	—
BA-⑤	NetZRückenlehne	Netz (Mesh)	—	•
		3D Stoff	—	—

## Sitz

SE-⑤	Gepolstert*	•	—	•
SE-SP-⑤	Gepolstert mit Taschenfederkern*	+ 53	—	+ 53
SE-SD-⑤/⑥	Gepolstert mit Seitenböden	—	+ 27	+ 27

\* Ausführungen nicht erhältlich: Rivet, Valencia, Remix 3, skai Parotega, Fine leather SD, Fine leather LE, Nappa leather

⑤ – Geben Sie den Farbcode des Bezugstoffs aus der gewählten Preisgruppe an – siehe im Kapitel „Finishes“

⑥ – Geben Sie den Farbcode des Bezugstoffs aus der gewählten Preisgruppe an – siehe im Kapitel „Finishes“

- Standardmäßig verfügbar (ohne Aufpreis)
- Optional verfügbar (ohne Aufpreis)

Um die Stuhlkonfiguration abzuschließen, wählen Sie bitte weitere Optionen auf der nächsten Seite aus →

## PREISGRUPPE:

- 1: Bondai, Era, Lars FR, Lucia, Sempre / Sempre Melange  
 2: Cura, Cura Loop, Rivet, Valencia, Xtreme  
 3: Step / Step Melange  
 4: Blazer, Main Line Flax, Oceanic, skai Parotega, Synergy

- 5: Fine leather SD, Fine leather LE, Remix 3  
 6: Nappa leather  
 MESH: MV mesh, Runner (3D Stoff)

X-LINE COUNTER SWIVEL CHAIR UPH/P

X-LINE COUNTER SWIVEL CHAIR MESH

Armlehnen					
	Keine Armlehnen			•	•
	Art	Armlehenträger	Armauflage		
R46-B/B/BPU	2D	Polyamid schwarz	Polyurethan schwarz (PU)	+154	+154
Gasfeder					
GL-STD	Sitzhöhenverstellung im Bereich von	560–690 mm (für Rollen: KSH, KSHH)		•	•
		570–700 mm (für Gleiter: GB, GBF)			
Fußkreuz					
TS30		Polyamid schwarz		•	•
ST56-BL	Ø 735 mm 5-armig	Aluminium pulverbeschichtet in der Farbe Schwarz		+37	+37
ST56-POL		Aluminium poliert mit Chrom-Effekt		+61	+61
Rollen/Gleiter					
KSH	Ø 50 mm, lastabhängig gebremst	Für Teppichböden		•	•
KSHH		Für Hartböden			
GB	Kunststoffgleiter	Für Teppichböden		○	○
GBF	Kunststoffgleiter mit Filz	Für Hartböden			
Montage					
PACK-ASM	Montiert, Kartonverpackung			•	•
Bestellbeispiel	X-LINE COUNTER SWIVEL CHAIR MESH (ER-ST LUH2 BA-RN60999 SE-SD-BN8033/RN63034 R46-B/B/BPU GL-STD ST56-BL KSHH PACK-ASM)				

- Standardmäßig verfügbar (ohne Aufpreis)
- Optional verfügbar (ohne Aufpreis)

# Utila



Utilla Drehstuhl UPH / P BLACK

Utilla Drehstuhl MESH BLACK

UTILA SWIVEL CHAIR UPH/P BLACK

UTILA SWIVEL CHAIR MESH BLACK

Grundpreis (EUR) gemäß Preisgruppe der Bezugsstoffe		
1	341	341
2	354	354
3	367	367
4	392	392

Mechanik				
FS		—	•	•
FST		Tiefenverstellung	+ 42	+ 42
ESP2TF	Synchron	Tiefenverstellung, negative Sitzneigeverstellung 6°	+ 122	+ 122
SA2		Self-Mechanik	+ 47	+ 47
SA2T		Self-Mechanik, Tiefenverstellung	+ 81	+ 81
Kopfstütze				
		Ohne	•	•
HRUA3-⑤		3D-verstellbar, gepolstert, Abdeckung: Kunststoff	+ 117	+ 117
Lordosenstütze				
		Ohne	•	•
LSH2		Manuell, höhenverstellbar	+ 31	—
LU4		Manuell, höhen – und tiefenverstellbar	—	+ 39
LSD2		Manuell, höhen – und tiefenverstellbar mittels Drehknauf	+ 38	—
Ausführung Rückenlehne				
BA-⑤		Gepolstert, Abdeckung: Kunststoff	•	—
		Netzgewebe	—	•
Ausführung Sitz				
SE-⑤		Gepolstert	•	•
Armlehnen				
		Ohne	•	•
	Typ	Träger	Armauflage	
R69-B/B/BPU	1-D	Polyamid schwarz	Polyurethan schwarz	+ 62
R70-B/B/BPU	2-D			+ 90
R71-B/B/BPU	3-D			+ 143
Gasfeder				
GL-STD		Pneumatisch, Standard-, schwarz	•	•
GL-L		Pneumatisch, niedriger, schwarz	+ 20	+ 20
GL-R		Pneumatisch, erhöht, schwarz	○	○

⑤ – Geben Sie den Farbcode des Bezugsstoffs aus der gewählten Preisgruppe an – siehe im Kapitel „Finishes“

- Standardmäßig verfügbar (ohne Aufpreis)

Um die Stuhlkonfiguration abzuschließen, wählen Sie bitte weitere Optionen auf der nächsten Seite aus. →

PREISGRUPPE:

- 1: Bondaj, Era, Lars FR, Lucia, Oflum, Sempre/Sempre Melange
  - 2: Cura, Cura Loop, Rivet, Valencia, Xtreme
  - 3: Silvertex, Step/Step Melange
  - 4: Blazer, Main Line Flax, Oceanic, skai Parotega, Synergy
- MESH: MT

UTILA SWIVEL CHAIR UPH/P BLACK

UTILA SWIVEL CHAIR MESH BLACK

Fußkreuz				
TS36		Polyamid schwarz	●	●
ST64-POL	Ø 710 mm fünfarmig	Aluminium poliert	+ 61	+ 61
ST64-BL		Aluminium pulverbeschichtet, Jet Black, RAL 9005	+ 37	+ 37
Rollen				
ESH60	Ø 60 mm schwarz	für Teppichböden	●	●
ESHH60		für Hartböden	○	○
Montage				
PACK-UA	Zerlegt, Kartonverpackung		●	●
PACK-ASM	Montiert, Kartonverpackung		○	○
PACK-L	Teilweise montiert, L-Shape-Kartonverpackung		○	○
Bestellbeispiel	UTILA SWIVEL CHAIR UPH/P BLACK (FS BA-XR108 SE-XR108 GL-STD TS36 ESH60 PACK-UA)			

- Standardmäßig verfügbar (ohne Aufpreis)
- Optional verfügbar (ohne Aufpreis)



**Utila Drehstuhl UPH / P GREY**

**Utila Drehstuhl MESH GREY**

UTILA SWIVEL CHAIR UPH / P GREY

UTILA SWIVEL CHAIR MESH GREY

	Grundpreis (EUR) gemäß Preisgruppe der Bezugstoffe	
1	354	354
2	367	367
3	380	380
4	404	404

Mechanik				
FS		—	•	•
FST		Tiefenverstellung	+ 42	+ 42
ESP2TF	Synchron	Tiefenverstellung, negative Sitzneigeverstellung 6°	+ 122	+ 122
SA2		Self-Mechanik	+ 47	+ 47
SA2T		Self-Mechanik, Tiefenverstellung	+ 81	+ 81
Kopfstütze				
		Ohne	•	•
HRUA3-⑤		3D-verstellbar, gepolstert, Abdeckung: Kunststoff	+ 117	+ 117
Lordosenstütze				
		Ohne	•	•
LSH2		Manuell, höhenverstellbar	+ 31	—
LU4		Manuell, höhen – und tiefenverstellbar	—	+ 39
LSD2		Manuell, höhen – und tiefenverstellbar mittels Drehknopf	+ 38	—
Ausführung Rückenlehne				
BA-⑤		Gepolstert, Abdeckung: Kunststoff	•	—
		Netzgewebe	—	•
Ausführung Sitz				
SE-⑤		Gepolstert	•	•
Armlehnen				
		Ohne	•	•
	Typ	Träger	Armauflage	
R69-B/G/BPU	1-D	Polyamid hellgrau	Polyurethan schwarz	+ 62
R70-B/G/BPU	2-D			+ 90
R71-B/G/BPU	3-D			+ 143
Gasfeder				
GL-STD		Pneumatisch, Standard-, schwarz	•	•
GL-G		Pneumatisch, Standard-, hellgrau	○	○
GL-L		Pneumatisch, niedriger, schwarz	+ 20	+ 20
GL-R		Pneumatisch, erhöht, schwarz	○	○

⑤ – Geben Sie den Farbcode des Bezugstoffs aus der gewählten Preisgruppe an – siehe im Kapitel „Finishes“

- Standardmäßig verfügbar (ohne Aufpreis)

Um die Stuhlkonfiguration abzuschließen, wählen Sie bitte weitere Optionen auf der nächsten Seite aus. →

PREISGRUPPE:

- 1: Bondaj, Era, Lars FR, Lucia, Oflum, Sempre / Sempre Melange
  - 2: Cura, Cura Loop, Rivet, Valencia, Xtreme
  - 3: Silvertex, Step / Step Melange
  - 4: Blazer, Main Line Flax, Oceanic, skai Parotega, Synergy
- MESH: MT

UTILA SWIVEL CHAIR UPH/P GREY

UTILA SWIVEL CHAIR MESH GREY

Fußkreuz				
TS36-G	Ø 710 mm fünfarmig	Polyamid hellgrau	●	●
TS36		Polyamid schwarz	○	○
ST64-POL		Aluminium poliert	+61	+61
ST64-BL		Aluminium pulverbeschichtet, Jet Black, RAL 9005	+37	+37
Rollen				
ESH60	Ø 60 mm schwarz	für Teppichböden	●	●
ESHH60		für Hartböden	○	○
ESH60-G	Ø 60 mm hellgrau	für Teppichböden	+12	+12
ESHH60-G		für Hartböden		
Montage				
PACK-UA	Zerlegt, Kartonverpackung		●	●
PACK-ASM	Montiert, Kartonverpackung		○	○
PACK-L	Teilweise montiert, L-Shape-Kartonverpackung		○	○
Bestellbeispiel	UTILA SWIVEL CHAIR UPH/P GREY (FS BA-XR108 SE-XR108 GL-STD TS36-G ESH60 PACK-UA)			

- Standardmäßig verfügbar (ohne Aufpreis)
- Optional verfügbar (ohne Aufpreis)



**Utila PRO Drehstuhl  
UPH / P BLACK**

**Utila PRO Drehstuhl MESH BLACK**

UTILA SWIVEL CHAIR UPH / P PRO  
BLACK

UTILA SWIVEL CHAIR MESH PRO BLACK

	Grundpreis (EUR) gemäß Preisgruppe der Bezugsstoffe	
1	<b>430</b>	<b>430</b>
2	<b>442</b>	<b>442</b>
3	<b>455</b>	<b>455</b>
4	<b>480</b>	<b>480</b>

Mechanik					
SA2-ST	Synchron	Self-Mechanik, Tiefenverstellung	•	•	
SA3F-ST		Self-Mechanik, Tiefenverstellung, negative Sitzneigeverstellung 5°	+34	+34	
ER-ST		Tiefenverstellung	+34	+34	
ERN-ST		Tiefenverstellung, negative Sitzneigeverstellung 2°	+54	+54	
IRF-ST		Tiefenverstellung, negative Sitzneigeverstellung 2,5° / 5°	+64	+64	
BC3D-ST		Tiefenverstellung, negative Sitzneigeverstellung 4°, 3D-Bewegung (nur bei den Fußkreuzen erhältlich: TS30, ST56)	+116	+116	
ESP2F-ST		Tiefenverstellung, negative Sitzneigeverstellung 6°	+54	+54	
Kopfstütze					
	Ohne		•	•	
HRUA3-⑤	3D-verstellbar, gepolstert, Abdeckung: Kunststoff		+117	+117	
Lordosenstütze					
	Ohne		•	•	
LSH2	Manuell, höhenverstellbar		+31	—	
LU4	Manuell, höhen – und tiefenverstellbar		—	+39	
LSD2	Manuell, höhen – und tiefenverstellbar mittels Drehknopf		+38	—	
Ausführung Rückenlehne					
BA-⑤	Gepolstert, Abdeckung: Kunststoff		•	—	
	Netzgewebe		—	•	
Ausführung Sitz					
SE-SD-⑤/⑥	Gepolstert mit Seitenboden, Abdeckung: Kunststoff		•	•	
Armlehnen					
	Ohne		•	•	
	Typ	Träger	Armauflage		
R70-B/B/BPU	2-D	Polyamid schwarz	Polyurethan schwarz	+90	+90
R71-B/B/BPU	3-D			+143	+143
R72-B/B/BPU	4-D			+184	+184
R33	2-D	Elastomer schwarz		+106	+106
R31	4-D			+133	+133

⑤ – Geben Sie den Farbcode des Bezugsstoffs aus der gewählten Preisgruppe an – siehe im Kapitel „Finishes“

⑥ – Geben Sie den Farbcode des Bezugsstoffs aus der gewählten Preisgruppe an – siehe im Kapitel „Finishes“

• Standardmäßig verfügbar (ohne Aufpreis)

Um die Stuhlkonfiguration abzuschließen, wählen Sie bitte weitere Optionen auf der nächsten Seite aus. →

**PREISGRUPPE:**

1: Bondaj, Era, Lars FR, Lucia, Oflum, Sempre/Sempre Melange

2: Cura, Cura Loop, Rivet, Valencia, Xtreme

3: Silvertex, Step/Step Melange

4: Blazer, Main Line Flax, Oceanic, skai Parotega, Synergy

MESH: MT

UTILA SWIVEL CHAIR UPH/P PRO  
BLACK

UTILA SWIVEL CHAIR MESH PRO BLACK

Gasfeder			
GL-STD	Pneumatisch, Standard-, schwarz		●
GL-L	Pneumatisch, niedriger, schwarz		+20
GL-R	Pneumatisch, erhöht, schwarz		○
GL-A	Pneumatisch, gemäß GS Typ A, schwarz (nur verfügbar für die Gestelle ST56, TS30)		○
Fußkreuz			
TS36		Polyamid schwarz	●
ST64-POL	Ø 710 mm fünfarmig	Aluminium poliert	+61
ST64-BL		Aluminium pulverbeschichtet, Jet Black, RAL 9005	+37
TS30-BL		Polyamid schwarz	○
ST56-POL	Ø 735 mm fünfarmig	Aluminium poliert	+61
ST56-BL		Aluminium pulverbeschichtet, Jet Black, RAL 9005	+37
Rollen			
ESH60	Ø 60 mm schwarz	für Teppichböden	●
ESHH60		für Hartböden	○
Montage			
PACK-UA	Zerlegt, Kartonverpackung		●
PACK-A1	Teilweise montiert, Kartonverpackung (Karton-Abmessungen für den Versand per Kurier angepasst)		○
PACK-ASM	Montiert, Kartonverpackung		○
PACK-L	Teilweise montiert, L-Shape-Kartonverpackung		○
Bestellbeispiel	UTILA SWIVEL CHAIR UPH/P PRO BLACK (SA2-ST BA-XR108 SE-SD-XR108 GL-STD TS36 ESH60 PACK-A1)		

- Standardmäßig verfügbar (ohne Aufpreis)
- Optional verfügbar (ohne Aufpreis)



Utila PRO Drehstuhl UPH / P GREY Utila PRO Drehstuhl MESH GREY

UTILA SWIVEL CHAIR UPH / P PRO GREY UTILA SWIVEL CHAIR MESH PRO GREY

	Grundpreis (EUR) gemäß Preisgruppe der Bezugsstoffe	
1	442	442
2	455	455
3	468	468
4	493	493

Mechanik					
SA2-ST	Synchron	Self-Mechanik, Tiefenverstellung	•	•	
SA3F-ST		Self-Mechanik, Tiefenverstellung, negative Sitzneigeverstellung 5°	+34	+34	
ER-ST		Tiefenverstellung	+34	+34	
ERN-ST		Tiefenverstellung, negative Sitzneigeverstellung 2°	+54	+54	
IRF-ST		Tiefenverstellung, negative Sitzneigeverstellung 2,5° / 5°	+64	+64	
BC3D-ST		Tiefenverstellung, negative Sitzneigeverstellung 4°, 3D-Bewegung (nur bei den Fußkreuzen erhältlich: TS30, ST56)	+116	+116	
ESP2F-ST		Tiefenverstellung, negative Sitzneigeverstellung 6°	+54	+54	
Kopfstütze					
	Ohne		•	•	
HRUA3-⑤	3D-verstellbar, gepolstert, Abdeckung: Kunststoff		+117	+117	
Lordosenstütze					
	Ohne		•	•	
LSH2	Manuell, höhenverstellbar		+31	—	
LU4	Manuell, höhen – und tiefenverstellbar		—	+39	
LSD2	Manuell, höhen – und tiefenverstellbar mittels Drehknopf		+38	—	
Ausführung Rückenlehne					
BA-⑤	Gepolstert, Abdeckung: Kunststoff		•	—	
	Netzgewebe		—	•	
Ausführung Sitz					
SE-SD-⑤/⑥	Gepolstert mit Seitenboden, Abdeckung: Kunststoff		•	•	
Armlehnen					
	Ohne		•	•	
	Typ	Träger	Armauflage		
R70-B/G/BPU	2-D	Polyamid hellgrau	Polyurethan schwarz	+90	+90
R71-B/G/BPU	3-D			+143	+143
R72-B/G/BPU	4-D			+184	+184
R33	2-D	Polyamid schwarz	Elastomer schwarz	+106	+106
R31	4-D			+133	+133

⑤ – Geben Sie den Farbcode des Bezugsstoffs aus der gewählten Preisgruppe an – siehe im Kapitel „Finishes“

⑥ – Geben Sie den Farbcode des Bezugsstoffs aus der gewählten Preisgruppe an – siehe im Kapitel „Finishes“

• Standardmäßig verfügbar (ohne Aufpreis)

Um die Stuhlkonfiguration abzuschließen, wählen Sie bitte weitere Optionen auf der nächsten Seite aus. →

PREISGRUPPE:

1: Bondaj, Era, Lars FR, Lucia, Oflum, Sempre/Sempre Melange

2: Cura, Cura Loop, Rivet, Valencia, Xtreme

3: Silvertex, Step/Step Melange

4: Blazer, Main Line Flax, Oceanic, skai Parotega, Synergy

MESH: MT

Gasfeder				
GL-STD	Pneumatisch, Standard-, schwarz		●	●
GL-G	Pneumatisch, Standard-, hellgrau (Ausschließlich mit den Fußgestellen TS36 und ST64 erhältlich)		○	○
GL-L	Pneumatisch, niedriger, schwarz		+20	+20
GL-R	Pneumatisch, erhöht, schwarz		○	○
GL-A	Pneumatisch, gemäß GS Typ A, schwarz (nur verfügbar für die Gestelle ST56, TS30)		○	○
Fußkreuz				
TS36-G		Polyamid hellgrau	●	●
TS36		Polyamid schwarz	○	○
ST64-POL	Ø 710 mm fünfarmig	Aluminium poliert	+61	+61
ST64-BL		Aluminium pulverbeschichtet, Jet Black, RAL 9005	+37	+37
TS30-BL		Polyamid schwarz	○	○
ST56-POL	Ø 735 mm fünfarmig	Aluminium poliert	+61	+61
ST56-BL		Aluminium pulverbeschichtet, Jet Black, RAL 9005	+37	+37
Rollen				
ESH60	Ø 60 mm schwarz	für Teppichböden	●	●
ESHH60		für Hartböden	○	○
ESH60-G	Ø 60 mm hellgrau	für Teppichböden	+12	+12
ESHH60-G		für Hartböden		
Montage				
PACK-UA	Zerlegt, Kartonverpackung		●	●
PACK-A1	Teilweise montiert, Kartonverpackung (Karton-Abmessungen für den Versand per Kurier angepasst)		○	○
PACK-ASM	Montiert, Kartonverpackung		○	○
PACK-L	Teilweise montiert, L-Shape-Kartonverpackung		○	○
Bestellbeispiel	UTILA SWIVEL CHAIR UPH/P PRO GREY (SA2-ST BA-XR108 SE-SD-XR108 GL-STD TS36 ESH60 PACK-A1)			

- Standardmäßig verfügbar (ohne Aufpreis)
- Optional verfügbar (ohne Aufpreis)



**Utila PRO Drehstuhl  
UPH / P BLACK Zertifikat NPR**

**Utila PRO Drehstuhl MESH GREY  
Zertifikat NPR**

UTILA SWIVEL CHAIR UPH / P PRO  
BLACK NPR

UTILA SWIVEL CHAIR MESH PRO GREY  
NPR

Grundpreis (EUR) gemäß Preisgruppe der Bezugsstoffe

1	<b>807</b>	<b>819</b>
2	<b>819</b>	<b>832</b>
3	<b>832</b>	<b>845</b>
4	<b>857</b>	<b>870</b>

<b>Mechanik</b>					
ESP2F-ST	Synchron	Tiefenverstellung, negative Sitzneigeverstellung 6°		•	•
<b>Kopfstütze</b>					
	Ohne			•	•
HRUA3-⑤	3D-verstellbar, gepolstert, Abdeckung: Kunststoff			+117	+117
<b>Lordosenstütze</b>					
LSD2	Manuell, höhen – und tiefenverstellbar mittels Drehknopf			•	•
<b>Ausführung Rückenlehne</b>					
BA-⑤	Gepolstert, Abdeckung: Kunststoff			•	•
<b>Ausführung Sitz</b>					
SE-SD-⑤/⑥	Gepolstert mit Seitenboden, Abdeckung: Kunststoff			•	•
<b>Armlehnen</b>					
	Typ	Träger	Armauflage		
R37-BL/B/B	4-D	Polyamid schwarz	Weiches Polyurethan in der Farbe Schwarz	•	•
R37-POL/B/B		Aluminium poliert und Polyamid schwarz		+53	+53
<b>Gasfeder</b>					
GL-40.55	Sitzhöhenverstellung im Bereich von 400-550 mm nach der Norm NPR 1813			•	•
<b>Fußkreuz</b>					
ST56-BL	∅ 735 mm fünfarmig	Aluminium pulverbeschichtet, Jet Black, RAL 9005		•	•
ST56-POL		Aluminium poliert		+25	+25
<b>Rollen</b>					
ESH60	∅ 60 mm schwarz	für Teppichböden		•	•
ESHH60		für Hartböden		○	○
ESH60-G	∅ 60 mm hellgrau	für Teppichböden		+12	+12
ESHH60-G		für Hartböden			
<b>Montage</b>					
PACK-UA	Zerlegt, Kartonverpackung			•	•
PACK-A1	Teilweise montiert, Kartonverpackung (Karton-Abmessungen für den Versand per Kurier angepasst)			○	○
PACK-ASM	Montiert, Kartonverpackung			○	○
PACK-L	Teilweise montiert, L-Shape-Kartonverpackung			○	○
<b>Bestellbeispiel</b>	UTILA SWIVEL CHAIR UPH/P PRO BLACK NPR (ESP2F-ST LSD2 BA-XR108 SE-SD-XR108/RX108 R37-BL/B/B GL-40.55 ST64-POL ESH60 PACK-UA)				

⑤ – Geben Sie den Farbcode des Bezugstoffs aus der gewählten Preisgruppe an – siehe im Kapitel „Finishes“

⑥ – Geben Sie den Farbcode des Bezugstoffs aus der gewählten Preisgruppe an – siehe im Kapitel „Finishes“

- Standardmäßig verfügbar (ohne Aufpreis)
- Optional verfügbar (ohne Aufpreis)

**PREISGRUPPE:**

1: Bondai, Era, Lars FR, Lucia, Oflum, Sempre / Sempre Melange  
2: Cura, Cura Loop, Rivet, Valencia, Xtreme

3: Silvertex, Step / Step Melange  
4: Blazer, Main Line Flax, Oceanic, skai Parotega, Synergy



**Utila PRO Drehstuhl UPH / P HYGENIC BLACK**

UTILA SWIVEL CHAIR HYG UPH / P PRO BLACK

Grundpreis (EUR) gemäß Preisgruppe der Bezugstoffe

4 **480**

Mechanik				
SA2-ST	Synchron	Self-Mechanik, Tiefenverstellung		•
SA3F-ST		Self-Mechanik, Tiefenverstellung, negative Sitzneigeverstellung 5°		+ 34
ER-ST		Tiefenverstellung		+ 34
ERN-ST		Tiefenverstellung, negative Sitzneigeverstellung 2°		+ 54
IRF-ST		Tiefenverstellung, negative Sitzneigeverstellung 2,5° / 5°		+ 64
BC3D-ST		Tiefenverstellung, negative Sitzneigeverstellung 4°, 3D-Bewegung (nur bei den Fußkreuzen erhältlich: TS30, ST56)		+ 116
ESP2F-ST		Tiefenverstellung, negative Sitzneigeverstellung 6°		+ 54
Kopfstütze				
	Ohne			•
HRUA3-⑤	3D-verstellbar, gepolstert, Abdeckung: Kunststoff			+ 117
Lordosenstütze				
	Ohne			•
LSH2	Manuell, höhenverstellbar			+ 31
LSD2	Manuell, höhen – und tiefenverstellbar mittels Drehknopf			+ 38
Ausführung Rückenlehne				
BA-⑤	Gepolstert, Abdeckung: Kunststoff			•
Ausführung Sitz				
SE-SD-⑤/⑥	Gepolstert			•
Armlehnen				
	Ohne			•
	Typ	Träger	Armauflage	
R70-B/B/BPU	2-D	Polyamid schwarz	Polyurethan schwarz	+ 90
R71-B/B/BPU	3-D			+ 143
R72-B/B/BPU	4-D			+ 184
R33	2-D	Elastomer schwarz		+ 106
R31	4-D			+ 133
Gasfeder				
GL-STD	Pneumatisch, Standard-, schwarz			•
GL-L	Pneumatisch, niedriger, schwarz			+ 20
GL-R	Pneumatisch, erhöht, schwarz			○
GL-A	Pneumatisch, gemäß GS Typ A, schwarz (nur verfügbar für die Gestelle ST56, TS30)			○

⑤ – Geben Sie den Farbcode des Bezugstoffs aus der gewählten Preisgruppe an – siehe im Kapitel „Finishes“

⑥ – Geben Sie den Farbcode des Bezugstoffs aus der gewählten Preisgruppe an – siehe im Kapitel „Finishes“

• Standardmäßig verfügbar (ohne Aufpreis)

Um die Stuhlkonfiguration abzuschließen, wählen Sie bitte weitere Optionen auf der nächsten Seite aus. →

UTILA SWIVEL CHAIR HYG UPH / P PRO BLACK

Fußkreuz			
TS36		Polyamid schwarz	•
ST64-POL	Ø 710 mm fünfarmig	Aluminium poliert	+ 61
ST64-BL		Aluminium pulverbeschichtet, Jet Black, RAL 9005	+ 37
TS30-BL		Polyamid schwarz	○
ST56-POL	Ø 735 mm fünfarmig	Aluminium poliert	+ 61
ST56-BL		Aluminium pulverbeschichtet, Jet Black, RAL 9005	+ 37
Rollen			
ESH60	Ø 60 mm schwarz	für Teppichböden	•
ESHH60		für Hartböden	○
Montage			
PACK-UA	Zerlegt, Kartonverpackung		•
PACK-A1	Teilweise montiert, Kartonverpackung (Karton-Abmessungen für den Versand per Kurier angepasst)		○
PACK-ASM	Montiert, Kartonverpackung		○
PACK-L	Teilweise montiert, L-Shape-Kartonverpackung		○
Bestellbeispiel	UTILA SWIVEL CHAIR HYG UPH/P PRO BLACK (SA2-ST BA-NF659 SE-SD-NF659 GL-STD TS36 ESH60 PACK-A1)		

- Standardmäßig verfügbar (ohne Aufpreis)
- Optional verfügbar (ohne Aufpreis)



**Utila PRO Drehstuhl UPH / P HYGENIC GREY**

UTILA SWIVEL CHAIR HYG UPH / P PRO GREY

Grundpreis (EUR) gemäß Preisgruppe der Bezugstoffe

4 **493**

Mechanik				
SA2-ST	Synchron	Self-Mechanik, Tiefenverstellung		•
SA3F-ST		Self-Mechanik, Tiefenverstellung, negative Sitzneigeverstellung 5°		+ 34
ER-ST		Tiefenverstellung		+ 34
ERN-ST		Tiefenverstellung, negative Sitzneigeverstellung 2°		+ 54
IRF-ST		Tiefenverstellung, negative Sitzneigeverstellung 2,5° / 5°		+ 64
BC3D-ST		Tiefenverstellung, negative Sitzneigeverstellung 4°, 3D-Bewegung (nur bei den Fußkreuzen erhältlich: TS30, ST56)		+ 116
ESP2F-ST		Tiefenverstellung, negative Sitzneigeverstellung 6°		+ 54
Kopfstütze				
	Ohne		•	
HRUA3-⑤	3D-verstellbar, gepolstert, Abdeckung: Kunststoff		+ 117	
Lordosenstütze				
	Ohne		•	
LSH2	Manuell, höhenverstellbar		+ 31	
LSD2	Manuell, höhen- und tiefenverstellbar mittels Drehknopf		+ 38	
Ausführung Rückenlehne				
BA-⑤	Gepolstert, Abdeckung: Kunststoff		•	
Ausführung Sitz				
SE-SD-⑤/⑥	Gepolstert		•	
Armlehnen				
	Ohne		•	
	Typ	Träger	Armauflage	
R70-B/G/BPU	2-D	Polyamid hellgrau	Polyurethan schwarz	+ 90
R71-B/G/BPU	3-D			+ 143
R72-B/G/BPU	4-D			+ 184
R33	2-D	Polyamid schwarz	Elastomer schwarz	+ 106
R31	4-D			+ 133
Gasfeder				
GL-STD	Pneumatisch, Standard-, schwarz		•	
GL-G	Pneumatisch, Standard-, hellgrau (Ausschließlich mit den Fußgestellen TS36 und ST64 erhältlich)		○	
GL-L	Pneumatisch, niedriger, schwarz		+ 20	
GL-R	Pneumatisch, erhöht, schwarz		○	
GL-A	Pneumatisch, gemäß GS Typ A, schwarz (nur verfügbar für die Gestelle ST56, TS30)		○	

⑤ – Geben Sie den Farbcode des Bezugstoffs aus der gewählten Preisgruppe an – siehe im Kapitel „Finishes“  
 ⑥ – Geben Sie den Farbcode des Bezugstoffs aus der gewählten Preisgruppe an – siehe im Kapitel „Finishes“

- Standardmäßig verfügbar (ohne Aufpreis)

Um die Stuhlkonfiguration abzuschließen, wählen Sie bitte weitere Optionen auf der nächsten Seite aus. →

Fußkreuz			
TS36-G	Ø 710 mm fünfarmig	Polyamid hellgrau	●
TS36		Polyamid schwarz	○
ST64-POL		Aluminium poliert	+61
ST64-BL		Aluminium pulverbeschichtet, Jet Black, RAL 9005	+37
TS30-BL	Ø 735 mm fünfarmig	Polyamid schwarz	○
ST56-POL		Aluminium poliert	+61
ST56-BL		Aluminium pulverbeschichtet, Jet Black, RAL 9005	+37
Rollen			
ESH60	Ø 60 mm schwarz	für Teppichböden	●
ESHH60		für Hartböden	○
ESH60-G	Ø 60 mm hellgrau	für Teppichböden	+12
ESHH60-G		für Hartböden	
Montage			
PACK-UA	Zerlegt, Kartonverpackung		●
PACK-A1	Teilweise montiert, Kartonverpackung (Karton-Abmessungen für den Versand per Kurier angepasst)		○
PACK-ASM	Montiert, Kartonverpackung		○
PACK-L	Teilweise montiert, L-Shape-Kartonverpackung		○
Bestellbeispiel	UTILA SWIVEL CHAIR HYG UPH/P PRO GREY (SA2-ST BA-NF662 SE-SD-NF662 GL-STD TS36 ESH60 PACK-A1)		

- Standardmäßig verfügbar (ohne Aufpreis)
- Optional verfügbar (ohne Aufpreis)

# Viden



	Drehstuhl mit niedriger, gepolsterter Rückenlehne	Drehstuhl mit mittel-hoher, gepolsterter Rückenlehne	Drehstuhl mit hoher, gepolsterter Rückenlehne
	VIDEN SWIVEL CHAIR LB UPH	VIDEN SWIVEL CHAIR MB UPH	VIDEN SWIVEL CHAIR HB UPH
	Grundpreis (EUR) gemäß Preisgruppe		
1	425	431	438
2	466	473	481
3	513	523	531
4	524	532	539
5	600	608	614

Mechanik						
FS	Synchronmechanik	—	—	•	•	•
FST		Sitztiefenverstellung		—	+42	+42
ERT	Advanced Synchronmechanik		Negative Sitzneigeverstellung	+122	+122	+122
ERTN			—	+132	+132	+132
EAST	Asynchronmechanik	—	—	+153	+153	+153
Kopfstütze						
	keine Kopfstütze			•	•	•
HRUA-⑤	gepolstert, mit Höhen – und Neigungswinkelverstellung		Stoff	—	—	+122
			Leder	—	—	+192
Lordosenstütze						
	keine Lordosenstütze			•	•	•
LSD2	manuelle Tiefeneinstellung mittels Drehknopf – Schukra			+77	+77	+77
Rückenlehne						
BA-⑤	gepolstert			•	•	•
Sitz						
SE-⑤	gepolstert			•	•	•
SE-AIC-⑤	gepolstert, mit pneumatischem AirCare-System			+83	+83	+83
Armlehne						
	keine Armlehne			•	•	•
	Art	Struktur	Armauflage			
R42U1-SB2	2D (nicht erhältlich für EAST-Mechanik)	Polyamid schwarz	weiches Polyurethan schwarz	+57	+57	+57
R41	3D			+77	+77	+77
R42U3-SB2	4D (nicht erhältlich für EAST-Mechanik)			+95	+95	+95
Fußkreuz						
TS25	Fußkreuz – Ø 710 mm 5-armig, Polyamid schwarz			•	•	•
ST44-POL	Ø 700 mm 5-armig, Aluminium poliert mit Chrom-Effekt			+61	+61	+61
Rollen						
ESH60	Ø 60 mm für Teppichböden			•	•	•
ESHH60	Ø 60 mm für Hartböden			o	o	o

⑤ – Geben Sie den Farbcode des Bezugstoffs aus der gewählten Preisgruppe an – siehe im Kapitel „Finishes“

- Standardmäßig verfügbar (ohne Aufpreis)

Um die Stuhlkonfiguration abzuschließen, wählen Sie bitte weitere Optionen auf der nächsten Seite aus. →

#### PREISGRUPPE:

1: Bondai, Era, Lars FR, Lucia, Oflum, Sempre/Sempre Melange  
2: Cura, Cura Loop, Rivet, Valencia, Xtreme

3: Silvertex, Step/Step Melange

4: Blazer, Main Line Flax, Oceanic, skai Parotega, Synergy  
5: Fine leather (LE), Fine leather (SD), Remix 3

		VIDEN SWIVEL CHAIR LB UPH	VIDEN SWIVEL CHAIR MB UPH	VIDEN SWIVEL CHAIR HB UPH
<b>Schaum</b>				
FOAM-I	Formschaum	•	•	•
<b>Holz und Holzwerkstoffe</b>				
FSC	Rohstoff aus zertifizierten Wäldern, FSC Zertifikat - befugte Gesellschaften	•	•	•
<b>Montage</b>				
PACK-L	vormontiert (3 Elemente)	•	•	•
PACK-UA	unmontiert Zerlegt, Kartonverpackung (nicht verfügbar für die Version mit R42U1 – SB2 und R42U3 – SB2 Armlehnen)	○	○	○
Bestellbeispiel	VIDEN SWIVEL CHAIR LB UPH (FS BA-BN8033 SE-BN8033 TS25 ESH60 FOAM-I FSC PACK-L)			
	VIDEN SWIVEL CHAIR HB UPH (FS BA-BN1008 SE-BN1008 TS25 ESH60 FOAM-I FSC PACK-UA)			

- Standardmäßig verfügbar (ohne Aufpreis)
- Optional verfügbar (ohne Aufpreis)



	Mittelhohe, gepolsterte Rückenlehne	Hohe, gepolsterte Rückenlehne
	VIDEN SWIVEL CHAIR LB UPH PRO	VIDEN SWIVEL CHAIR HB UPH PRO
	Grundpreis (EUR) gemäß Preisgruppe	
1	534	548
2	566	578
3	580	590
4	614	630
5	660	675

Mechanik						
ER-ST	Advanced Synchronmechanik	Sitztiefenverstellung	—		•	•
ERN-ST			Negative Sitzneigeverstellung		+ 20	+ 20
Kopfstütze						
	keine Kopfstütze				•	•
HRUA-⑤	gepolstert, mit Höhen – und Neigungswinkelverstellung			Stoff	—	+ 122
				Leder	—	+ 192
Lordosenstütze						
	keine Lordosenstütze				•	•
LSD2	manuelle Tiefeneinstellung mittels Drehknauf – Schukra				+ 77	+ 77
Rückenlehne						
BA-⑤	gepolstert				•	•
Sitz						
SE-⑤	gepolstert				•	•
SE-AIC-⑤	gepolstert, mit pneumatischem AirCare System				+ 83	+ 83
Armlehnen						
	keine Armlehnen				•	•
	Art	Träger	Struktur	Armauflagen		
R60-B/B/BPU	2D	Polyamid schwarz	Polyamid schwarz	weiches Polyurethan schwarz	+ 145	+ 145
R62-POL/B/BPU		Aluminium poliert	Aluminium poliert		+ 176	+ 176
R61-B/B/BPU	4D	Kunststoff schwarz	Polyamid schwarz		+ 174	+ 174
R63-POL/B/BPU		Aluminium poliert	Aluminium poliert		+ 202	+ 202
Fußkreuz						
TS34	Ø 711 mm 5-armig, Polyamid schwarz				•	•
ST61-POL/BL	Ø 711 mm, 5-armig, Aluminium poliert mit Chrom-Effekt, seitlich partiell pulverbeschichtet schwarz – Skandinavisches Design				+ 61	+ 61
Rollen						
ESH60	Ø 60 mm für Teppichböden				•	•
ESHH60	Ø 60 mm für Hartböden				○	○
Schaum						
FOAM-I	Formschaum				•	•
Montage						
PACK-L	vormontiert (3 Teile)				•	•
Sample order	VIDEN SWIVEL CHAIR LB UPH PRO (ER-ST BA-BN8010 SE-BN8010 R60-B/B/BPU TS34 ESH60 FOAM-I PACK-L)					
	VIDEN SWIVEL CHAIR HB UPH PRO (ER-ST BA-BN8010 SE-BN8010 R60-B/B/BPU TS34 ESH60 FOAM-I PACK-L)					

⑤ – Geben Sie den Farbcode des Bezugstoffs aus der gewählten Preisgruppe an – siehe im Kapitel „Finishes“

- Standardmäßig verfügbar (ohne Aufpreis)
- Optional verfügbar (ohne Aufpreis)

## PREISGRUPPE:

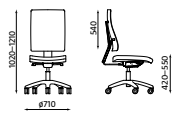
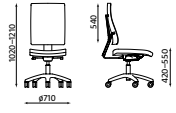


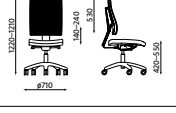
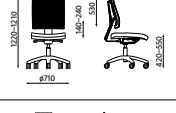


1: Bondai, Era, Lars FR, Lucia, Oflum, Sempre/Sempre Melange  
2: Cura, Cura Loop, Rivet, Valencia, Xtreme

3: Silververtex, Step/Step Melange

4: Blazer, Main Line Flax, Oceanic, skai Parotega, Synergy  
5: Fine leather (LE), Fine leather (SD), Remix 3

4ME/2ME

## PREISLISTE – DREHSTÜHLE

Modell	Beschreibung	Grundpreis (EUR)				
		Preisgruppe				
		1	2	3	4	5
	<b>4ME-BL-SOFT-SEAT-ESP2</b> Drehstuhl mit Sitz und Rückenlehne gepolstert, Synchronmechanik (ESP2). Ohne Armlehne (RTS). Rückenlehnenhöhenverstellung inklusive. Ø 65 mm Rollen für Teppichböden (ESH). Schwarzes Polyamid-Fußkreuz (TS25). Version BLACK (schwarz).	453	480	528	554	648
	<b>4ME-W-SOFT-SEAT-ESP2</b> Wie oben, Ausführung WHITE (weiß).	472	500	543	571	664
	<b>4ME-BL-HRUA-SOFT-SEAT-ESP2</b> Drehstuhl mit gepolsteter Kopfstütze, Sitz und Rückenlehne gepolstert, Synchronmechanik (ESP2). Ohne Armlehne (RTS). Rückenlehnenhöhenverstellung inklusive. Ø 65 mm Rollen für Teppichböden (ESH). Schwarzes Polyamid-Fußkreuz (TS25). Kunststoffeilemente in der Farbe schwarz. Version BLACK (schwarz).	549	590	652	680	761
	<b>4ME-W-HRUA-SOFT-SEAT-ESP2</b> Wie oben, Ausführung WHITE (weiß).	567	608	668	697	774
	<b>4ME-MESH-BL-SOFT-SEAT-ESP2</b> Drehstuhl mit NetZRücken und gepolstertem Sitz, Synchronmechanik (ESP2). Ohne Armlehne (RTS). Rückenlehnenhöhenverstellung inklusive. Ø 65 mm Rollen für Teppichböden (ESH). Schwarzes Polyamid-Fußkreuz (TS25). Kunststoffeilemente in der Farbe schwarz. Version BLACK (schwarz).	514	538	565	587	683
	<b>4ME-MESH-W-SOFT-SEAT-ESP2</b> Wie oben, Ausführung WHITE (weiß).	534	555	582	605	696
	<b>4ME-MESH-BL-HRMA-SOFT-SEAT-ESP2</b> Drehstuhl mit Netzkopfstütze, NetZRücken und gepolstertem Sitz, Synchronmechanik (ESP2). Ohne Armlehne (RTS). Rückenlehnenhöhenverstellung inklusive. Ø 65 mm Rollen für Teppichböden (ESH). Schwarzes Polyamid-Fußkreuz (TS25). Kunststoffeilemente in der Farbe schwarz. Version BLACK (schwarz).	614	637	685	706	794
	<b>4ME-MESH-W-HRMA-SOFT-SEAT-ESP2</b> Wie oben, Ausführung WHITE (weiß).	633	656	704	726	805

## PREISGRUPPE:

1: Bondaj, Era, Lucia, Sempre/Sempre Melange

2: Cura, Cura Loop, Rivet, Xtreme

3: Step/Step Melange

4: Blazer, Main Line Flax, Oceanic, Synergy

5: Remix 3













MESH: KR.4921

Bitte geben Sie neben Produktnamen/ – code für die gewünschte Option auch den Farbcode des Bezugsstoffs oder der Oberfläche an, um die Bestellung zu vervollständigen.

## OPTIONEN – DREHSTÜHLE

Optionen	Code	Aufpreis
Lordosenstütze – manuell, tiefenverstellbar mittels Drehknauf – Schukra® (erhältlich für die Versionen mit gepolstertem Rücken)	LS2	106
Lordosenstütze – manuell, höhenverstellbar (erhältlich für Netzurücken)	LU2	53
Feste Armlehnen, Kunststoff schwarz, Armauflagen schwarz (erhältlich für schwarze Version)	GTP56	77
Feste Armlehnen, Kunststoff weiß, Armauflagen schwarz (erhältlich für weiße Version)	GTP56-W	86
2D Armlehnen, Armlehenträger Kunststoff schwarz, mit Armauflagen schwarz (erhältlich für schwarze Version)	R33	106
2D Armlehnen, Armlehenträger Aluminium/Kunststoff weiß, mit schwarzen Armauflagen (erhältlich für weiße Version)	R33-ALU/W	120
4D Armlehnen, Armlehenträger Kunststoff schwarz, mit schwarzen Armauflagen (erhältlich für schwarze Version)	R31	133
4D Armlehnen, Armlehenträger Aluminium/Kunststoff weiß, mit schwarzen Armauflagen (erhältlich für weiße Version)	R31-ALU/W	150
Synchronmechanik mit Sitztiefenverstellung	ESP2T	36
Synchronmechanik mit Sitztiefenverstellung und negativer Sitzneigeverstellung	ESP2TF	49
Erhöhte Gasfeder – Sitzhöhenverstellung im Bereich von 440–570 mm (erhältlich für ESP2 Mechanik)	RGL44.57	0
Erhöhte Gasfeder – Sitzhöhenverstellung im Bereich von 460–590 mm (erhältlich für ESP2T Mechanik)	RGL46.59	0
Fußkreuz – Ø 700 mm 5-armig, in White Aluminium RAL 9006	ST44-WA	61
Fußkreuz – Ø 700 mm 5-armig, Aluminium poliert mit Chrom-Effekt	ST44-POL	61
Rollen – Ø 65 mm für Hartböden	ESHH	0
Ringrollen – Ø 65 mm für Teppichböden	ESHR	56
Ringrollen – Ø 65 mm für Hartböden	ESHHR	56

## PREISLISTE – BESUCHERSTÜHLE

Modell	Beschreibung	Grundpreis (EUR)				
		Preisgruppe				
		1	2	3	4	5
 	<b>2ME besucherstuhl UPH mit freischwingergestell BLACK</b> Freischwinger-Besucherstuhl mit integrierten Armlehnen. Stahlgestell pulverbeschichtet in der Farbe Jet Black RAL 9005 (CFP-BL). Sitz und Rückenlehne gepolstert. Elemente aus Kunststoff schwarz – Rückenlehnen – und Sitzabdeckung, Armauflagen. Kunststoffgleiter (GB). 2ME-BL CFP-BL xx GB	309	340	388	418	487
 	<b>2ME besucherstuhl UPH mit freischwingergestell WHITE</b> Freischwinger-Besucherstuhl mit integrierten Armlehnen. Stahlgestell pulverbeschichtet in der Farbe Jet Black RAL 9005 (CFP-BL). Sitz und Rückenlehne gepolstert. Elemente aus Kunststoff weiß – Rückenlehnen – und Sitzabdeckung, Armauflagen. Kunststoffgleiter (GB). 2ME-W CFP-BL xx GB	327	355	402	434	496
 	<b>2ME besucherstuhl UPH 4L BLACK</b> Besucherstuhl mit 4-Fuß-Gestell und integrierten Armlehnen. Stahlgestell pulverbeschichtet in der Farbe Jet Black RAL 9005 (4L-ARM-BL). Sitz und Rückenlehne gepolstert. Elemente aus Kunststoff schwarz – Rückenlehnen – und Sitzabdeckung, Armauflagen. Gelenkgleiter aus Kunststoff (GBP). 2ME-BL 4L-ARM-BL xx GBP	282	311	359	389	470
 	<b>2ME besucherstuhl UPH 4L WHITE</b> Besucherstuhl mit 4-Fuß-Gestell und integrierten Armlehnen. Stahlgestell pulverbeschichtet in der Farbe Jet Black RAL 9005 (4L-ARM-BL). Sitz und Rückenlehne gepolstert. Elemente aus Kunststoff weiß – Rückenlehnen – und Sitzabdeckung, Armauflagen. Gelenkgleiter aus Kunststoff (GBP). 2ME-W 4L-ARM-BL xx GBP	297	327	373	402	482
 	<b>2ME besucherstuhl UPH 4L BLACK mit Sitzabdeckung</b> Besucherstuhl mit 4-Fuß-Gestell und integrierten Armlehnen. Stahlgestell pulverbeschichtet in der Farbe Jet Black RAL 9005 (4L-ARM-BL). Sitz und Rückenlehne gepolstert. Elemente aus Kunststoff schwarz – Rückenlehnen – und Sitzabdeckung, Armauflagen. Gelenkgleiter aus Kunststoff (GBP). 2ME-S-BL 4L-ARM-BL xx GBP	282	311	359	389	464
 	<b>2ME besucherstuhl UPH 4L WHITE mit Sitzabdeckung</b> Besucherstuhl mit 4-Fuß-Gestell und integrierten Armlehnen. Stahlgestell pulverbeschichtet in der Farbe Jet Black RAL 9005 (4L-ARM-BL). Sitz und Rückenlehne gepolstert. Elemente aus Kunststoff weiß – Sitzabdeckung zum Schutz beim Stapeln (2ME-S-W). Gelenkgleiter aus Kunststoff (GBP). 2ME-S-W 4L-ARM-BL xx GBP	297	327	373	402	473

## OPTIONEN – BESUCHERSTÜHLE

Optionen	Code	Aufpreis
Freischwingergestell pulverbeschichtet in Traffic White RAL 9016	CFP-W	0
Freischwingergestell pulverbeschichtet in White Aluminium RAL 9006	CFP-WA	0
Freischwingergestell verchromt	CFP-CR	26
Freischwingergestell pulverbeschichtet in Vermilion Red RAL 030 50 40 (VR), Ochre Yellow RAL 1024 (OY), Cashmere NCS S 2005-Y60R colour (NK), Violet Blue RAL 5000 (VB) or Olive Green RAL 6003 (OG)	CFP-VR/OY/NK/VB/OG	0
4-Fuß-Gestell, pulverbeschichtet in Traffic White RAL 9016	4L-ARM-W	0
4-Fuß-Gestell, pulverbeschichtet in White Aluminium RAL 9006	4L-ARM-WA	0
4-Fuß-Gestell, verchromt	4L-ARM-CR	26
4-Fuß-Gestell, pulverbeschichtet Vermilion Red RAL 030 50 40 (VR), Ochre Yellow RAL 1024 (OY), Cashmere NCS S 2005-Y60R colour (NK), Violet Blue RAL 5000 (VB) or Olive Green RAL 6003 (OG)	4L-ARM-VR/OY/NK/VB/OG	0
Ohne Gleiter (erhältlich für Freischwinger)	NGB	0
Kunststoffgleiter mit Filz (erhältlich für Freischwinger)	GBF	14
Gelenkgleiter aus Kunststoff mit Filz (erhältlich für 4-Fuß-Gestell)	GBPF	14
Minigleiter aus Kunststoff (erhältlich für Freischwinger)	GBM	0
Minigleiter aus Kunststoff Filz (erhältlich für Freischwinger)	GBMF	14
Minirollen – Ø 37 mm für Teppichböden (erhältlich für 4-Fuß-Gestell), nicht durch Gleiter zu ersetzen	RMH	37
Minirollen – Ø 37 mm für Hartböden (erhältlich für 4-Fuß-Gestell), nicht durch Gleiter zu ersetzen	RMHH	37



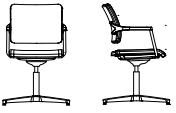

## PREISGRUPPE:

1: Bondai, Era, Lucia, Ofium, Sempre/ Sempre Melange  
2: Cura, Cura Loop, Rivet, Xtreme

3: Step/ Step Melange

4: Blazer, Main Line Flax, Oceanic, Synergy  
5: Remix 3

## PREISLISTE – KONFERENZDREHSTÜHLE

Modell	Beschreibung	Grundpreis (EUR)				
		Preisgruppe				
		1	2	3	4	5
	<b>2ME konferenz-drehstuhl 5-STAR UPH BLACK mit armlehnen</b> Drehstuhl mit Besuchersitz, mit integrierten Armlehnen pulverbeschichtet in der Farbe Jet Black RAL 9005 (BL), Armauflagen aus Kunststoff schwarz. Sitz gepolstert, Rückenlehne gepolstert mit Sitzabdeckung aus Kunststoff schwarz. Stuhlhöhe mittels TILT/AR-Mechanik verstellbar. Fußkreuz Ø 710 mm, fünfarmig, aus Polyamid schwarz (TS25). Rollen Ø 65 mm für Teppichböden (ESH). 2ME-BL TS25 ARM-BL TILT/AR xx ESH	421	450	499	527	606
	<b>2ME konferenz-drehstuhl 5-STAR UPH WHITE mit armlehnen</b> Drehstuhl mit Besuchersitz, mit integrierten Armlehnen pulverbeschichtet in der Farbe Jet Black RAL 9005 (BL), Armauflagen aus Kunststoff weiß. Sitz gepolstert, Rückenlehne gepolstert mit Sitzabdeckung aus Kunststoff weiß. Stuhlhöhe mittels TILT/AR-Mechanik verstellbar. Fußkreuz Ø 710 mm, fünfarmig, aus Polyamid schwarz (TS25). Rollen Ø 65 mm für Teppichböden (ESH). 2ME-W TS25 ARM-BL TILT/AR xx ESH	437	467	514	544	616
	<b>2ME konferenz-drehstuhl 4-STAR UPH BLACK mit armlehnen</b> Drehstuhl mit Besuchersitz, mit integrierten Armlehnen aus Stahl verchromt (CR), Armauflagen aus Kunststoff schwarz. Sitz gepolstert, Rückenlehne gepolstert mit Sitzabdeckung aus Kunststoff schwarz. Stuhlhöhe mittels TILT/AR/BD-Mechanik verstellbar. Fußkreuz Ø 740 mm, vierarmig, aus Aluminium poliert (ST53-POL). Kunststoffgleiter (GB). 2ME-BL ST53-POL ARM-CR TILT/AR/BD xx GB	473	504	552	580	680
	<b>2ME konferenz-drehstuhl 4-STAR UPH WHITE mit armlehnen</b> Drehstuhl mit Besuchersitz, mit integrierten Armlehnen aus Stahl verchromt (CR), Armauflagen aus Kunststoff weiß. Sitz gepolstert, Rückenlehne gepolstert mit Sitzabdeckung aus Kunststoff weiß. Stuhlhöhe mittels TILT/AR/BD-Mechanik verstellbar. Fußkreuz Ø 740 mm, vierarmig, aus Aluminium poliert (ST53-POL). Kunststoffgleiter (GB). 2ME-W ST53-POL ARM-CR TILT/AR/BD xx GB	487	517	566	594	690

## OPTIONEN – KONFERENZDREHSTÜHLE

Optionen	Code	Aufpreis
Fußkreuz – Ø 710 mm 5-armig, Polyamid weiß	TS25-W	26
Fußkreuz – Ø 700 mm 5-armig pulverbeschichtet in White Aluminium RAL 9006	ST44-WA	61
Fußkreuz – Ø 700 mm 5-armig, Aluminium poliert mit Chrom-Effekt	ST44-POL	61
Armlehnen im Gestell integriert, pulverbeschichtet in Traffic White RAL 9016 (erhältlich für Fußkreuz TS25-W)	ARM-W	0
Armlehnen im Gestell integriert, pulverbeschichtet in White Aluminium RAL 9006 (erhältlich für Fußkreuz ST44-WA)	ARM-WA	0
Armlehnen im Gestell integriert, verchromt (erhältlich für Fußkreuz ST44-POL)	ARM-CR	61
Rollen – Ø 65 mm für Hartböden (erhältlich für Fußkreuz TS25 und TS25-W)	ESHH	0
Ringrollen – Ø 65 mm für Teppichböden (erhältlich für Fußkreuz TS25 und TS25-W)	ESHR	56
Ringrollen – Ø 65 mm für Hartböden (erhältlich für Fußkreuz TS25 und TS25-W)	ESHHR	56
Kunststoffgleiter mit Filz (erhältlich für Fußkreuz ST53)	GBF	14

## PREISGRUPPE:

1: Bondai, Era, Lucia, Oflum, Sempre/Sempre Melange  
 2: Cura, Cura Loop, Rivet, Xtreme

3: Step/Step Melange

4: Blazer, Main Line Flax, Oceanic, Synergy  
 5: Remix 3



# Navigo



**Bürodrehstuhl mit gepolsterter Rückenlehne und eine Kunststoffabdeckung, durch welche die Membran lichtdurchlässig ist**

**Bürodrehstuhl mit gepolsterter Rückenlehne und eine Kunststoffabdeckung, durch welche der Bezugsstoff lichtdurchlässig ist**

**Bürodrehstuhl mit gepolsterter Rückenlehne und eine Kunststoffabdeckung mit sichtbarem Bezugsstoff**

NAVIGO SWIVEL CHAIR UPH/P BASIC

NAVIGO SWIVEL CHAIR UPH/P INSERT

NAVIGO SWIVEL CHAIR UPH/P WINDOW

Grundpreis (EUR) gemäß Preisgruppe der Bezugsstoffe			
1	306	328	328
2	356	376	376
3	371	393	393
4	385	405	405
5	429	450	450

**Mechanik**

FS	Synchron	—		•	•	•
FST		Sitztiefenverstellung	—	+ 42	+ 42	+ 42
SA2	Synchron, fine tuning	Automatische igungswinkelverstellung der Rückenlehne an das Körpergewicht des Benutzers	—	+ 47	+ 47	+ 47
SA2T			Sitztiefenverstellung	+ 81	+ 81	+ 81
ERT	Advanced Synchro	Sitztiefenverstellung	—	+ 122	+ 122	+ 122
ERTN			Negative Sitzneigeverstellung	+ 132	+ 132	+ 132

**Farbkonzept**

BL	Schwarz		•	•	•
W	Weiß		+ 27	+ 27	+ 27

**Kopfstütze**

	Ohne		•	•	•
HRUA-⑤	Gepolstert mit Höheneinstellung und Neigungswinkel		+ 128	+ 128	+ 128

**Lordosenstütze**

	Ohne		•	•	•
LN2	Pneumatisch mit Tiefenverstellung		+ 110	+ 110	+ 110

**Rückenlehne**

BA-⑤	Gepolstert		•	•	•
------	------------	--	---	---	---

**Sitz**

SE-⑤	Gepolstert		•	•	•
------	------------	--	---	---	---

⑤ – Geben Sie den Farbcode des Bezugsstoffs aus der gewählten Preisgruppe an – siehe im Kapitel „Finishes“

• Standardmäßig verfügbar (im Grundpreis enthalten)

Um die Produktkonfiguration abzuschließen, wählen Sie die Optionen auf der nächsten Seite aus →

**PREISGRUPPE:**

- 1: Bondai, Era, Lars FR, Lucia, Oflum, Sempre / Sempre Melange
- 2: Cura, Cura Loop, Rivet, Valencia, Xtreme
- 3: Runner, Silvertex, Step / Step Melange

- 4: Blazer, Main Line Flax, Oceanic, skai Parotega, Synergy
- 5: Remix 3

						NAVIGO SWIVEL CHAIR UPH/P BASIC	NAVIGO SWIVEL CHAIR UPH/P INSERT	NAVIGO SWIVEL CHAIR UPH/P WINDOW
<b>Armlehnen</b>								
	Ohne					•	•	•
	Art	Träger	Struktur	Armauflage	Farbkonzept			
R35K2	1-D	Polyamid schwarz	Polyamid schwarz	Polyurethan (PU) schwarz	BL	+ 68	+ 68	+ 68
R35K2-W/B		Polyamid schwarz	Polyamid weiß		W	+ 81	+ 81	+ 81
R35K2-SB2	2D	Stahl und Polyamid schwarz	Polyamid schwarz		BL	+ 83	+ 83	+ 83
R35K2-SB2-W/B		Stahl und Polyamid schwarz	Polyamid weiß		W	+ 93	+ 93	+ 93
R35K3	3D	Polyamid schwarz	Polyamid schwarz		BL	+ 93	+ 93	+ 93
R35K3-W/B		Polyamid schwarz	Polyamid weiß		W	+ 106	+ 106	+ 106
R35K3-SB2	4D	Stahl und Polyamid schwarz	Polyamid schwarz		BL	+ 107	+ 107	+ 107
R35K3-SB2-W/B		Stahl und Polyamid schwarz	Polyamid weiß		W	+ 120	+ 120	+ 120
<b>Gasfeder</b>								
GL-STD	Sitzhöhenverstellung im Bereich von 420 – 545 mm					•	•	•
<b>Fußkreuz</b>								
TS25	Ø 710 mm 5-armig		Polyamid schwarz		•	•	•	
TS25-W			Polyamid weiß (Nur für das Farbkonzept in Weiß)		+ 26	+ 26	+ 26	
ST44-POL	Ø 700 mm 5-armig		Aluminium poliert		+ 61	+ 61	+ 61	
<b>Rollen</b>								
ESH60	Ø 60 mm schwarz		für Teppichböden		•	•	•	
ESHH60			für Hartböden		○	○	○	
<b>Schaum (Sitz und Rückenlehne)</b>								
FOAM-I	Formschaum					•	•	•
<b>Montage</b>								
PACK-A	Teilweise montiert, Kartonverpackung					•	•	•
PACK-L	Teilweise montiert, L-Shape-Kartonverpackung					○	○	○
PACK-UA	Zerlegt, Kartonverpackung					○	○	○
<b>Bestellbeispiel</b>	NAVIGO SWIVEL CHAIR UPH/P BASIC (FS BL BA-BN8033 SE-BN8033 GL-STD TS25 ESH60 FOAM-I PACK-A)							
	NAVIGO SWIVEL CHAIR UPH/P INSERT (FS BL BA-BN8033 SE-BN8033 GL-STD TS25 ESH60 FOAM-I PACK-A)							
	NAVIGO SWIVEL CHAIR UPH/P WINDOW (FS BL BA-BN8033 SE-BN8033 GL-STD TS25 ESH60 FOAM-I PACK-A)							

⑤ – Geben Sie den Farbcode des Bezugstoffs aus der gewählten Preisgruppe an – siehe im Kapitel „Finishes“

- Standardmäßig verfügbar (im Grundpreis enthalten)
- Optional verfügbar (im Grundpreis enthalten)



	Bürodrehstuhl mit Netzrückenlehne	Bürodrehstuhl gepolstert mit zwei Netz-Arten
	NAVIGO SWIVEL CHAIR MESH	NAVIGO SWIVEL CHAIR MESH PLUS
	Grundpreis (EUR) gemäß Preisgruppe der Bezugstoffe	
1	387	412
2	417	444
3	433	460
4	450	475
5	496	522

Mechanik							
FS	Synchron	—		•	•		
FST		Sitztiefeverstellung	—	+ 42	+ 42		
SA2	Synchron, fine tuning	Automatische Neigungswinkelverstellung der Rückenlehne an das Körpergewicht des Benutzers		—	+ 47		
SA2T		Sitztiefeverstellung	—	+ 81	+ 81		
ERT	Advanced Synchro	Sitztiefeverstellung		—	+ 122		
ERTN		Negative Sitzneigeverstellung		—	+ 132		
Farbkonzept							
BL	Schwarz		—		•	•	
W	Weiß		—		+ 27	+ 27	
Kopfstütze							
	Ohne		—		•	•	
HRUA-⑤	Gepolstert mit Höheneinstellung und Neigungswinkel		—		+ 128	+ 128	
Lordosenstütze							
LU2	Manuell mit Höhenverstellung		—		•	•	
Rückenlehne							
BA-⑤	Netzstoff (Mesh MF)		—		•	—	
	Netzstoff (Runner 3D)		—		—	•	
Sitz							
SE-⑤	Gepolstert		—		•	•	
Armlehnen							
	Ohne		—		•	•	
	Art	Träger	Struktur	Armauflage	Farbkonzept		
R35K2	1-D	Polyamid schwarz	Polyamid schwarz	Polyurethan (PU) schwarz	BL	+ 68	+ 68
R35K2-W/B		Polyamid schwarz	Polyamid weiß		W	+ 81	+ 81
R35K2-SB2	2D	Stahl und Polyamid schwarz	Polyamid schwarz		BL	+ 83	+ 83
R35K2-SB2-W/B		Stahl und Polyamid schwarz	Polyamid weiß		W	+ 93	+ 93
R35K3	3D	Polyamid schwarz	Polyamid schwarz		BL	+ 93	+ 93
R35K3-W/B		Polyamid schwarz	Polyamid weiß		W	+ 106	+ 106
R35K3-SB2	4D	Stahl und Polyamid schwarz	Polyamid schwarz		BL	+ 107	+ 107
R35K3-SB2-W/B		Stahl und Polyamid schwarz	Polyamid weiß		W	+ 120	+ 120

⑤ – Geben Sie den Farbcode des Bezugstoffs aus der gewählten Preisgruppe an – siehe im Kapitel „Finishes“

- Standardmäßig verfügbar (im Grundpreis enthalten)

Um die Produktkonfiguration abzuschließen, wählen Sie die Optionen auf der nächsten Seite aus →

PREISGRUPPE:

- 1: Bondaj, Era, Lars FR, Lucia, Ofium, Sempre / Sempre Melange
- 2: Cura, Cura Loop, Rivet, Valencia, Xtreme
- 3: Runner, Silvertex, Step / Step Melange

- 4: Blazer, Main Line Flax, Oceanic, skai Parotega, Synergy
- 5: Remix 3
- MESH: MF, Runner- 3D Stoff

			NAVIGO SWIVEL CHAIR MESH	NAVIGO SWIVEL CHAIR MESH PLUS
<b>Gasfeder</b>				
GL-STD	Sitzhöhenverstellung im Bereich von 420–545 mm		•	•
<b>Fußkreuz</b>				
TS25	Ø 710 mm 5-armig	Polyamid schwarz	•	•
TS25-W		Polyamid weiß (Nur für das Farbkonzept in Weiß)	+26	+26
ST44-POL	Ø 700 mm 5-armig	Aluminium poliert	+61	+61
<b>Rollen</b>				
ESH60	Ø 60 mm schwarz	für Teppichböden	•	•
ESHH60		für Hartböden	○	○
<b>Schaum (Sitz)</b>				
FOAM-I	Formschaum		•	•
<b>Montage</b>				
PACK-A	Teilweise montiert, Kartonverpackung		•	•
PACK-L	Teilweise montiert, L-Shape-Kartonverpackung		○	○
PACK-UA	Zerlegt, Kartonverpackung		○	○
Bestellbeispiel	NAVIGO SWIVEL CHAIR MESH (FS BL BA-MF01 LU2 SE-BN8033 GL-STD TS25 ESH60 FOAM-I PACK-A)			
	NAVIGO SWIVEL CHAIR MESH PLUS (FS BL BA-RN60999 LU2 SE-BN8033 GL-STD TS25 ESH60 FOAM-I PACK-A)			

- Standardmäßig verfügbar (im Grundpreis enthalten)
- Optional verfügbar (im Grundpreis enthalten)



	Counter-Drehstuhl mit gepolsterter Rückenlehne und eine Kunststoffabdeckung, durch welche die Membran lichtdurchlässig ist	Counter-Drehstuhl mit gepolsterter Rückenlehne und eine Kunststoffabdeckung, durch welche der Bezugsstoff lichtdurchlässig ist	Counter-Drehstuhl mit gepolsterter Rückenlehne und eine Kunststoffabdeckung mit sichtbarem Bezugsstoff
	NAVIGO COUNTER SWIV-EL CHAIR UPH/P BASIC	NAVIGO COUNTER SWIV-EL CHAIR UPH/P INSERT	NAVIGO COUNTER SWIV-EL CHAIR UPH/P WIN-DOW
	Grundpreis (EUR) gemäß Preisgruppe der Bezugsstoffe		
1	340	362	362
2	391	412	412
3	409	431	431
4	424	445	445
5	480	502	502

Mechanik								
FS	Synchron							
Farbkonzept								
BL	Schwarz							
W	Weiß		+27	+27	+27			
Lordosenstütze								
	Ohne							
LN2	Pneumatisch mit Tiefenverstellung		+110	+110	+110			
Rückenlehne								
BA-⑤	Gepolstert							
Sitz								
SE-⑤	Gepolstert							
Armlehnen								
	Ohne							
	Art	Träger	Struktur	Armauflage	Farbkonzept			
R35K2	1-D	Polyamid schwarz	Polyamid schwarz	Polyurethan (PU) schwarz	BL	+68	+68	+68
R35K2-W/B		Polyamid schwarz	Polyamid weiß		W	+81	+81	+81
Gasfeder								
GL-R2	Sitzhöhenverstellung im Bereich von 570–715 mm (für die Option mit Rollen)							
Fußkreuz								
TS25	Ø 710 mm 5-armig		Polyamid schwarz					
TS25-W			Polyamid weiß (Nur für das Farbkonzept in Weiß)	+26	+26	+26		
Rollen / Gleiter								
KSH	Ø 50 mm Rollen lastabhängig gebremst		Für Teppichböden					
KSHH			Für Hartböden	o	o	o		
GB	Kunststoffgleiter							
GBF	Kunststoffgleiter mit Filz							

⑤ – Geben Sie den Farbcode des Bezugsstoffs aus der gewählten Preisgruppe an – siehe im Kapitel „Finishes“

- Standardmäßig verfügbar (im Grundpreis enthalten)

Um die Produktkonfiguration abzuschließen, wählen Sie die Optionen auf der nächsten Seite aus →

PREISGRUPPE:

- 1: Bondai, Era, Lars FR, Lucia, Oflum, Sempre / Sempre Melange
- 2: Cura, Cura Loop, Rivet, Valencia, Xtreme

- 3: Runner, Silvertex, Step / Step Melange

- 4: Blazer, Main Line Flax, Oceanic, skai Parotega, Synergy
- 5: Remix 3

		NAVIGO COUNTER SWIV- EL CHAIR UPH/P BASIC	NAVIGO COUNTER SWIV- EL CHAIR UPH/P INSERT	NAVIGO COUNTER SWIV- EL CHAIR UPH/P WIN- DOW
<b>Schaum (Sitz und Rückenlehne)</b>				
FOAM-I	Formschaum	•	•	•
<b>Montage</b>				
PACK-L	Teilweise montiert, L-Shape-Kartonverpackung	•	•	•
PACK-UA	Zerlegt, Kartonverpackung	○	○	○
Bestellbeispiel	NAVIGO COUNTER SWIVEL CHAIR UPH/P BASIC (FS BL BA-BN8033 SE-BN8033 GL-R2 TS25 KSH FOAM-I PACK-L)			
	NAVIGO COUNTER SWIVEL CHAIR UPH/P INSERT (FS BL BA-BN8033 SE-BN8033 GL-R2 TS25 KSH FOAM-I PACK-L)			
	NAVIGO COUNTER SWIVEL CHAIR UPH/P WINDOW (FS BL BA-BN8033 SE-BN8033 GL-R2 TS25 KSH FOAM-I PACK-L)			

- Standardmäßig verfügbar (im Grundpreis enthalten)
- Optional verfügbar (im Grundpreis enthalten)



	Counter-Drehstuhl mit Netz-Rückenlehne	Counter-Drehstuhl gepolstert mit zwei Netz-Arten
	NAVIGO COUNTER SWIVEL CHAIR MESH	NAVIGO COUNTER SWIVEL CHAIR MESH PLUS
	Grundpreis (EUR) gemäß Preisgruppe der Bezugstoffe	
1	420	450
2	454	484
3	466	498
4	487	519
5	560	578

Mechanik						
FS	Synchron					•
Farbkonzept						
BL	Schwarz					•
W	Weiß					+ 27
Lordosenstütze						
LU2	Mit manueller Höhenverstellung					•
Rückenlehne						
BA-⑤	Netzstoff (Mesh MF)					•
	Netzstoff (Runner 3D)					—
SE-⑤	Gepolstert					•
	Ohne					•
	Art	Träger	Struktur	Armauflage	Farbkonzept	
R35K2	1-D	Polyamid schwarz	Polyamid schwarz	Polyurethan (PU) schwarz	BL	+ 68
R35K2-W/B		Polyamid schwarz	Polyamid weiß		W	+ 81
Gasfeder						
GL-R2	Sitzhöhenverstellung im Bereich von 570–715 mm (für die Option mit Rollen)					•
Fußkreuz						
TS25	Ø 710 mm 5-armig	Polyamid schwarz				•
TS25-W		Polyamid weiß (Nur für das Farbkonzept in Weiß)				+ 26
Rollen						
KSH	Rollen – Ø 50 mm für Teppichböden					•
KSHH	Rollen – Ø 50 mm für Hartböden					○
GB	Kunststoffgleiter					○
GBF	Kunststoffgleiter mit Filz					○
Schaum (Sitz)						
FOAM-I	Formschaum					•

⑤ – Geben Sie den Farbcode des Bezugstoffs aus der gewählten Preisgruppe an – siehe im Kapitel „Finishes“  
 • Standardmäßig verfügbar (im Grundpreis enthalten)

Um die Produktkonfiguration abzuschließen, wählen Sie die Optionen auf der nächsten Seite aus →

PREISGRUPPE:

- 1: Bondai, Era, Lars FR, Lucia, Ofium, Sempre / Sempre Melange
- 2: Cura, Cura Loop, Rivet, Valencia, Xtreme
- 3: Runner, Silvertex, Step / Step Melange

- 4: Blazer, Main Line Flax, Oceanic, skai Parotega, Synergy
- 5: Remix 3
- MESH: MF, Runner- 3D Stoff

NAVIGO COUNTER SWIVEL CHAIR MESH

NAVIGO COUNTER SWIVEL CHAIR MESH PLUS

Montage			
PACK-L	Teilweise montiert, L-Shape-Kartonverpackung	•	•
PACK-UA	Zerlegt, Kartonverpackung	○	○
Bestellbeispiel	NAVIGO COUNTER SWIVEL CHAIR MESH (FS BL BA-MF01 LU2 SE-BN8033 GL-R2 TS25 KSH FOAM-I PACK-L)		
	NAVIGO COUNTER SWIVEL CHAIR MESH (FS BL BA-RN60999 LU2 SE-BN8033 GL-R2 TS25 KSH FOAM-I PACK-L)		

- Standardmäßig verfügbar (im Grundpreis enthalten)
- Optional verfügbar (im Grundpreis enthalten)



# Z-body



### Bürodrehstuhl mit Netzurückenlehne

Z-BODY SWIVEL CHAIR MESH

Grundpreis (EUR) gemäß Preisgruppe

1	659
2	678
3	681
4	693
5	737

Mechanik				
FS	Synchron			•
FST	Synchron	Sitztiefenverstellung		+ 42
EFT		Sitztiefenverstellung	negative seat inclination	+ 110
Kopfstütze				
	Keine			•
HRUA-⑤	Gepolstert, mit Kunststoff-Abdeckung und Höhenverstellung	Fabric		+ 119
HRUA-LE01		Black leather (LE01)		+ 158
Lordosenstütze				
	Keine			•
LU2	Manuell mit Tiefenverstellung	gepolstert		+ 90
LU		aus Polyurethan		+ 90
Oberflächenausführung Rückenlehne				
BA-PX01	Netzgewebe schwarz			•
Oberflächenausführung Sitz				
SE-⑤	Bezugsstoff			•
Armlehnen				
	Keine			•
	Art	Träger	Korpus	Armauflage
R20I	1-D	Polyamid schwarz	Polyamid schwarz	Polyurethan schwarz
	(für EFT-Mechanismus nicht erhältlich)			
R32R-POL	3D	Stahl verchromt	Polyamid schwarz	+ 107
Gasfeder				
GL-STD	Höhenverstellung im Bereich von 420 – 545 mm			•
Fußkreuz				
TS25	Ø 710 mm fünfarmig		Polyamid schwarz	•
ST44-POL	Ø 700 mm fünfarmig		Aluminium poliert	+ 61
Rollen				
SH	Ø 50 mm	Für Teppichböden		•
SHH		Für Hartböden		○

⑤ – Geben Sie den Farbcode des Bezugstoffs aus der gewählten Preisgruppe an – siehe im Kapitel „Finishes“

- Standardmäßig verfügbar (im Grundpreis enthalten)

Um die Produktkonfiguration abzuschließen, wählen Sie die Optionen auf der nächsten Seite aus →

## PREISGRUPPE:

1: Bondaj, Era, Lars FR, Lucia, Oflum, Sempre/Sempre Melange  
 2: Cura, Cura Loop, Rivet, Valencia, Xtreme  
 3: Runner, Silvertex, Step/Step Melange

4: Blazer, Main Line Flax, Oceanic, skai Parotega, Synergy  
 5: Fine Leather (LE), Fine Leather (SD), Remix 3  
 MESH: PX01

## Z-BODY SWIVEL CHAIR MESH

Schaum		
FFR2	Flammhemmend	•
Montage		
PACK-UA	Zerlegt, Kartonverpackung	•
PACK-L	Teilweise montiert, L-Shape-Kartonverpackung	○
Bestellbeispiel	Z-BODY SWIVEL CHAIR MESH (FS HRUA-BN8033 LU2 BA-PX01 SE-BN8033 R32R-POL GL-STD TS25 SH FFR2 PACK-UA)	

- Standardmäßig verfügbar (im Grundpreis enthalten)
- Optional verfügbar (im Grundpreis enthalten)


**Konferenz-Besucherstuhl auf Freischwinger-Gestell mit Armlehnen,  
Sitz gepolstert**

Z-BODY FRAME CHAIR CFA MESH

Grundpreis (EUR) gemäß Preisgruppe

1	428
2	463
3	477
4	513
5	574

## Oberflächenausführung Gestell

E-CR/B	Stahl verchromt	Schwarze Armauflagen aus Polyurethan	•
--------	-----------------	--------------------------------------	---

## Rückenlehne

BA-PX01	Netzgewebe schwarz		•
---------	--------------------	--	---

## Sitz

SE-⑤	Gepolstert		•
------	------------	--	---

## Gleiter

G2B	Aus Kunststoff		•
-----	----------------	--	---

G2BF	Aus Kunststoff mit Filz		○
------	-------------------------	--	---

## Schaum

FFR2	Flammhemmend		•
------	--------------	--	---

## Montage

PACK-ASM	Montiert, Kartonverpackung		•
----------	----------------------------	--	---

Bestellbeispiel	Z-BODY FRAME CHAIR CFA MESH (E-CR/B BA-PX01 SE-BN8033 G2B FFR2 PACK-ASM)
-----------------	--

⑤ – Geben Sie den Farbcode des Bezugstoffs aus der gewählten Preisgruppe an – siehe im Kapitel „Finishes“

- Standardmäßig verfügbar (im Grundpreis enthalten)
- Optional verfügbar (im Grundpreis enthalten)







## PREISGRUPPE:

1: Bondai, Era, Lars FR, Lucia, Oflum, Sempre/Sempre Melange  
 2: Cura, Cura Loop, Rivet, Valencia, Xtreme  
 3: Runner, Silvertex, Step/Step Melange

4: Blazer, Main Line Flax, Oceanic, skai Parotega, Synergy  
 5: Fine Leather (LE), Fine Leather (SD), Remix 3  
 MESH: PX01

# Intrata

## PREISLISTE – DREHSTÜHLE

Modell	Beschreibung	Grundpreis (EUR)					
		Preisgruppe					
		0	1	2	3	4	5
	<b>INTRATA O-11 FS</b> Bürodrehstuhl mit Synchronmechanik (FS). Sitz und Rückenlehne gepolstert, mittelhohe, höhenverstellbare Rückenlehne, ohne Armlehnen (RTS), Ø 50 mm Rollen für Teppichböden (SH), Fußkreuz Ø 710 mm fünfarmig, Polyamid schwarz (TS25).	299	309	337	355	372	390
	<b>INTRATA O-11 RB FS</b> Bürodrehstuhl mit Synchronmechanik (FS). Sitz und Rückenlehne gepolstert, mittelhohe, höhenverstellbare Rückenlehne, ohne Armlehnen (RTS), Ø 50 mm Rollen für Teppichböden (KSH), Fußkreuz Ø 710 mm fünfarmig, Polyamid schwarz (TS25), Fußring aus Stahl, pulverbeschichtet schwarz (RBBL).	355	369	392	411	425	440
	<b>INTRATA O-12 FS</b> Bürodrehstuhl mit Synchronmechanik (FS). Sitz und Rückenlehne gepolstert, hohe, höhenverstellbare Rückenlehne, ohne Armlehnen (RTS), Ø 50 mm Rollen für Teppichböden (SH), Fußkreuz Ø 710 mm fünfarmig, Polyamid schwarz (TS25).	303	315	342	362	383	401
	<b>INTRATA O-12 RB FS</b> Bürodrehstuhl mit Synchronmechanik (FS). Sitz und Rückenlehne gepolstert, hohe, höhenverstellbare Rückenlehne, ohne Armlehnen (RTS), Ø 50 mm Rollen für Teppichböden (KSH), Fußkreuz Ø 710 mm fünfarmig, Polyamid schwarz (TS25) Fußring aus Stahl, pulverbeschichtet schwarz (RBBL).	355	370	397	415	483	502
	<b>INTRATA O-13 FS</b> Bürodrehstuhl mit Synchronmechanik (FS). Sitz gepolstert, hohe, feste Rückenlehne aus Netz, ohne Armlehnen (RTS), Ø 50 mm Rollen für Teppichböden (SH), Fußkreuz Ø 710 mm fünfarmig, Polyamid schwarz (TS25).	343	355	374	390	404	420
	<b>INTRATA O-14 FS</b> Bürodrehstuhl mit Synchronmechanik (FS). Sitz gepolstert, Rückenlehne bezogen mit Komfortnetz 3D Mesh „Runner“, ohne Armlehnen (RTS), ohne Lordosenstütze, Ø 50 mm Rollen für Teppichböden (SH), Fußkreuz Ø 710 mm fünfarmig, Polyamid schwarz (TS25).	367	373	396	410	426	439

## PREISGRUPPE:





0: Basic, Imitation Leather, Lars, Micro  
 1: Bondai, Era, Lars FR, Lucia, Ofium, Sempre/Sempre Melange  
 2: Cura, Cura Loop, Rivet, Valencia, Xtreme  
 3: Runner, Silvertex, Step/Step Melange

4: Blazer, Main Line Flax, Oceanic, skai Parotega Synergy  
 5: Fine Leather (LE), Fine Leather (SD), Remix 3  
 MESH: OP mesh  
 MESH: Runner (3D stoff) nur für O-14

## OPTIONEN – DREHSTÜHLE

Optionen		Code	Aufpreis
Feste Kopfstütze aus Kunststoff (erhältlich für die Intrata Versionen O-12 und O-13)		HR	20
Feste Kopfstütze, einseitig gepolstert (erhältlich nur für die Intrata Versionen Operative O-12 und O-13)	Stoff	HRU	61
	Leder		80
Gepolsterte Kopfstütze mit Höhen – und Neigungswinkelverstellung, mit schwarzem Kopfstützenbügel (erhältlich für die Intrata Versionen: O-12, O-13, M-22, M-23, M-24)	Stoff	HRUA	73
	Leder		93
Weitere Mesh Farben gemäß Finishes-Übersicht (in der Farbe Schwarz ohne Aufpreis)		OP	13
Verchromter Rückenlehnenrahmen – erhältlich für Version mit NetZRücken		OP.CR	19
Lordosenstütze – manuell, höhenverstellbar, schwarz (erhältlich für die Versionen O-13, O-14 und M-24)		LU2-BL	86
Lordosenstütze – manuell, höhenverstellbar, verchromt (erhältlich für die Versionen O-13, O-14 und M-24 und OP.CR Option)		LU2-CR	110
Lordosenstütze – manuell, höhenverstellbar, verchromt (erhältlich für die Version M-23 und OP.CR Option)		LU2-CR	27
Höhenverstellbare Armlehnen mit weichen Polyurethan (PU) Armauflagen		R82	58
4D Armlehnen mit weichen Polyurethan (PU) Armauflagen (nicht erhältlich für RB Version)		R83	107
Synchronmechanik mit Sitztiefenverstellung (nicht erhältlich für RB Version)		FST	42
Synchronmechanik (nicht erhältlich für RB Version)		ESP2	43
Synchronmechanik mit Sitztiefenverstellung (nicht erhältlich für RB Version)		ESP2T	93
Synchronmechanik mit Sitztiefenverstellung und negativer Sitzneigeverstellung (nicht erhältlich für RB Version)		ESP2TF	102
Fußkreuz – Ø 700 mm 5-armig, Aluminium pulverbeschichtet in White Aluminium RAL 9006		ST44-ALU	61
Fußkreuz – Ø 700 mm 5-armig, Aluminium poliert		ST44-POL	61
Fußring – Stahl, pulverbeschichtet Aluminium (erhältlich für Versionen O-11 RB, O-12 RB)		RBALU	0
Fußring – Stahl, verchromt (erhältlich für Versionen O-11 RB, O-12 RB)		RBCR	57
Rollen – Ø 50 mm für Hartböden		SHH	0
Rollen – Ø 65 mm für Teppichböden		ESH	31
Rollen – Ø 65 mm für Hartböden		ESHH	31
Rollen – Ø 50 mm Rollen lastabhängig gebremst, für Hartböden (gilt für Intrata O11 RB und O12 RB Version)		KSHH	0
Vormontiert in L-Shape Karton		LSHAPE	31

PREISLISTE – DREHSTÜHLE

Modell	Beschreibung	Grundpreis (EUR)					
		Preisgruppe					
		0	1	2	3	4	5
	<b>INTRATA M-21 FS</b> Bürodrehstuhl mit Synchronmechanik (FS). itz und Rückenlehne gepolstert, mittelhohe, höhenverstellbare Rückenlehne, ohne Armlehnen (RTS), 50 mm Rollen für Teppichböden, Fußkreuz Ø 710 mm fünfarmig, Polyamid schwarz (TS25).	410	420	445	463	480	499
	<b>INTRATA M-22 FS</b> Bürodrehstuhl mit Synchronmechanik (FS). Sitz und Rückenlehne gepolstert, hohe, höhenverstellbare Rückenlehne, ohne Armlehnen (RTS), Ø 50 mm Rollen für Teppichböden, Fußkreuz Ø 710 mm fünfarmig, Polyamid schwarz (TS25)	423	431	462	477	501	520
	<b>INTRATA M-23 LU2-BL FS</b> Bürodrehstuhl mit Synchronmechanik (FS). Sitz gepolstert, hohe, feste Rückenlehne aus Netz mit Lordosenstütze (LU2-BL), ohne Armlehnen (RTS), Ø 50 mm Rollen für Teppichböden, Fußkreuz Ø 710 mm fünfarmig, Polyamid schwarz (TS25).	467	474	498	509	527	541
	<b>INTRATA M-24 FS</b> Bürodrehstuhl mit Synchronmechanik (FS). Sitz gepolstert, Rückenlehne bezogen mit Komfortnetz 3D Mesh „Runner“, ohne Armlehnen (RTS), ohne Lordosenstütze, Ø 50 mm Rollen für Teppichböden, Fußkreuz Ø 710 mm fünfarmig, Polyamid schwarz (TS25).	410	419	439	455	469	484

OPTIONEN – DREHSTÜHLE

Optionen	Code	Aufpreis
Feste Kopfstütze aus Kunststoff (erhältlich für die Intrata Versionen O-12 und O-13)	HR	20
Feste Kopfstütze, einseitig gepolstert (erhältlich nur für die Intrata Versionen Operative O-12 und O-13)	Stoff	61
	Leder	80
Gepolsterte Kopfstütze mit Höhen – und Neigungswinkelverstellung, mit schwarzem Kopfstützenbügel (erhältlich für die Intrata Versionen: O-12, O-13, M-22, M-23, M-24)	Stoff	73
	Leder	93
Weitere Mesh Farben gemäß Finishes-Übersicht (in der Farbe Schwarz ohne Aufpreis)	OP	13
Verchromter Rückenlehnenrahmen – erhältlich für Version mit NetZRücken	OP.CR	19
Lordosenstütze – manuell, höhenverstellbar, schwarz (erhältlich für die Versionen O-13, O-14 und M-24)	LU2-BL	86
Lordosenstütze – manuell, höhenverstellbar, verchromt (erhältlich für die Versionen O-13, O-14 und M-24 und OP.CR Option)	LU2-CR	110
Lordosenstütze – manuell, höhenverstellbar, verchromt (erhältlich für die Version M-23 und OP.CR Option)	LU2-CR	27
Höhenverstellbare Armlehnen mit weichen Polyurethan (PU) Armauflagen	R20I	58
3D Armlehnen mit weichen Polyurethan (PU) Armauflagen (nicht erhältlich für RB Version)	R32R	107
Synchronmechanik mit Sitztiefenverstellung (nicht erhältlich für RB Version)	FST	42
Synchronmechanik (nicht erhältlich für RB Version)	ESP	43
Synchronmechanik mit Sitztiefenverstellung (nicht erhältlich für RB Version)	ESPT	93
Synchronmechanik mit Sitztiefenverstellung und negativer Sitzneigeverstellung (nicht erhältlich für RB Version)	ESPTN	102
Fußkreuz – Ø 700 mm 5-armig, Aluminium pulverbeschichtet in White Aluminium RAL 9006	ST44-ALU	61
Fußkreuz – Ø 700 mm 5-armig, Aluminium poliert mit Chrom-Effekt	ST44-POL	61
Fußring – Stahl, pulverbeschichtet Aluminium (erhältlich für Versionen O-11 RB, O-12 RB)	RBALU	0
Fußring – Stahl, verchromt (erhältlich für Versionen O-11 RB, O-12 RB)	RBCR	57
Rollen – Ø 50 mm für Hartböden	SHH	0
Rollen – Ø 65 mm für Teppichböden	ESH	31
Rollen – Ø 65 mm für Hartböden	ESHH	31
Vormontiert in L-Shape Karton	LSHAPE	31

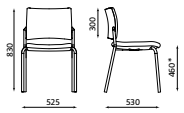
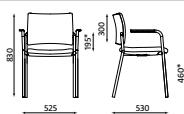
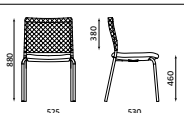
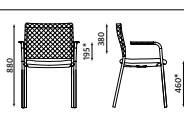
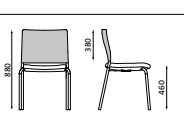
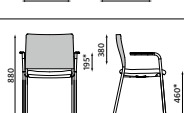
PREISGRUPPE:

- 0: Basic, Imitation Leather, Lars, Micro
- 1: Bondaj, Era, Lars FR, Lucia, Oflum, Sempre/Sempre Melange
- 2: Cura, Cura Loop, Rivet, Valencia, Xtreme
- 3: Runner, Silverstep, Step/Step Melange

- 4: Blazer, Main Line Flax, Oceanic, skai Parotega Synergy
- 5: Fine Leather (LE), Fine Leather (SD), Remix 3
- MESH: OP mesh
- MESH: Runner (3D stoff) nur für M-24

Bitte geben Sie neben Produktnamen/ – code für die gewünschte Option auch den Farbcode des Bezugsstoffs oder der Oberfläche an, um die Bestellung zu vervollständigen.

PREISLISTE – BESUCHERSTÜHLE

Modell	Beschreibung	Grundpreis (EUR)					
		Preisgruppe					
		0	1	2	3	4	5
	<b>INTRATA V-31 FLBL-NA</b> Beisteller mit 4-Fußgestell ohne Armlehnen (FLBL-NA), pulverbeschichtet in Jet Black RAL 9005 (BL). Sitz und Rückenlehne gepolstert. Gleiter für Teppichböden.	158	168	196	213	232	247
	<b>INTRATA V-31 FLBL-ARM</b> Beisteller mit 4-Fußgestell mit Armlehnen, pulverbeschichtet in Jet Black RAL 9005 (BL) (FLBL-ARM). Kunststoff-Armauflagen für Armlehnen in der Farbe Schwarz. Sitz und Rückenlehne gepolstert. Gleiter für Teppichböden.	178	188	215	232	251	266
	<b>INTRATA V-32 FLBL-NA</b> Beisteller mit 4-Fußgestell ohne Armlehnen (FLBL-NA), pulverbeschichtet in Jet Black RAL 9005 (BL). Sitz gepolstert, Rückenlehne aus Netz. Gleiter für Teppichböden.	182	189	212	224	240	254
	<b>INTRATA V-32 FLBL-ARM</b> Beisteller mit 4-Fußgestell mit Armlehnen, pulverbeschichtet in Jet Black RAL 9005 (BL) (FLBL-ARM). Armauflagen aus Kunststoff für Armlehnen in der Farbe Schwarz. Sitz gepolstert, Rückenlehne aus Netz. Gleiter für Teppichböden.	198	206	229	242	257	272
	<b>INTRATA V-34 FLBL-NA</b> Beisteller mit 4-Fußgestell ohne Armlehnen (FLBL-NA), pulverbeschichtet in Jet Black RAL 9005 (BL). Sitz gepolstert, Rückenlehne aus 3D Mesh Runner. Gleiter für Teppichböden.	192	200	220	235	252	262
	<b>INTRATA V-34 FLBL-ARM</b> Beisteller mit 4-Fußgestell mit Armlehnen, pulverbeschichtet in Jet Black RAL 9005 (BL) (FLBL-ARM). Armauflagen aus Kunststoff für Armlehnen in der Farbe Schwarz. Sitz gepolstert, Rückenlehne aus 3D Mesh Runner. Gleiter für Teppichböden.	211	217	240	253	270	284

\*Maße ermittelt unter Gewichtsbelastung nach EN Standard

OPTIONEN – BESUCHERSTÜHLE

Optionen	Code	Aufpreis
Weitere Mesh Farben gemäß Finishes-Übersicht (in der Farbe Schwarz ohne Aufpreis)	OP	14
4-Fuß-Gestell, pulverbeschichtet in White Aluminium RAL 9006	FLALU-NA	0
4-Fuß-Gestell, pulverbeschichtet in Traffic White RAL 9016	FLW-NA	0
4-Fuß-Gestell, pulverbeschichtet in Vermilion Red RAL 030 50 40	FLVR-NA	0
4-Fuß-Gestell, pulverbeschichtet in Ochre Yellow RAL 1024	FLOY-NA	0
4-Fuß-Gestell, pulverbeschichtet in Cashmere NCS S 2005-Y60R	FLNK-NA	0
4-Fuß-Gestell, pulverbeschichtet in Violet Blue RAL 5000	FLVB-NA	0
4-Fuß-Gestell, pulverbeschichtet in Olive Green RAL 6003	FLOG-NA	0
4-Fuß-Gestell, verchromt	FLCR-NA	27
4-Fuß-Gestell, pulverbeschichtet in White Aluminium RAL 9006, mit integrierten Armlehnen	FLALU-ARM	0
4-Fuß-Gestell, pulverbeschichtet in Traffic White RAL 9016, mit integrierten Armlehnen	FLW-ARM	0
4-Fuß-Gestell, pulverbeschichtet in Vermilion Red RAL 030 50 40, mit integrierten Armlehnen	FLVR-NA	0
4-Fuß-Gestell, pulverbeschichtet in Ochre Yellow RAL 1024, mit integrierten Armlehnen	FLOY-NA	0
4-Fuß-Gestell, pulverbeschichtet in Cashmere NCS S 2005-Y60R, mit integrierten Armlehnen	FLNK-NA	0
4-Fuß-Gestell, pulverbeschichtet in Violet Blue RAL 5000, mit integrierten Armlehnen	FLVB-NA	0
4-Fuß-Gestell, pulverbeschichtet in Olive Green RAL 6003, mit integrierten Armlehnen	FLOG-NA	0
4-Fuß-Gestell, verchromt, mit integrierten Armlehnen	FLCR-ARM	40
Minirollen – Ø 37 mm für Teppichböden (erhältlich für 4-Fuß-Gestell), nicht durch Gleiter zu ersetzen	RMH	37
Minirollen – Ø 37 mm für Hartböden (erhältlich für 4-Fuß-Gestell), nicht durch Gleiter zu ersetzen	RMHH	37
Gleiter mit Filz für Hartböden	SF	18

PREISGRUPPE:

- 0: Basic, Imitation Leather, Lars, Micro
- 1: Bondaj, Era, Lars FR, Lucia, Ofium, Sempre/Sempre Melange
- 2: Cura, Cura Loop, Rivet, Valencia, Xtreme
- 3: Runner, Silvertex, Step/Step Melange

- 4: Blazer, Main Line Flax, Oceanic, skai Parotega Synergy
- 5: Fine Leather (LE), Fine Leather (SD), Remix 3
- MESH: OP mesh
- MESH: Runner (3D stoff) nur für V-34

Bitte geben Sie neben Produktnamen/ – code für die gewünschte Option auch den Farbcode des Bezugsstoffs oder der Oberfläche an, um die Bestellung zu vervollständigen.

PREISLISTE – BESUCHERSTÜHLE

Modell	Beschreibung	Grundpreis (EUR)					
		Preisgruppe					
		0	1	2	3	4	5
	<b>INTRATA V-31 CFBL-NA</b> Beisteller auf Freischwingergerüst, pulverbeschichtet in Jet Black RAL 9005 (CFBL-NA). Sitz und Rückenlehne gepolstert. Gleiter für Teppichböden.	169	181	206	222	242	257
	<b>INTRATA V-31 CFBL-ARM</b> Beisteller auf Freischwingergerüst mit Armlehnen, pulverbeschichtet in Jet Black RAL 9005 (CFBL-ARM). Armauflagen aus Kunststoff für Armlehnen in der Farbe Schwarz. Sitz und Rückenlehne gepolstert. Gleiter für Teppichböden.	189	198	225	242	261	277
	<b>INTRATA V-32 CFBL-NA</b> Beisteller auf Freischwingergerüst ohne Armlehnen, pulverbeschichtet in Jet Black RAL 9005 (CFBL-NA). Sitz gepolstert, Rückenlehne aus Netz. Gleiter für Teppichböden.	192	199	221	235	252	265
	<b>INTRATA V-32 CFBL-ARM</b> Beisteller auf Freischwingergerüst mit Armlehnen, pulverbeschichtet in Jet Black RAL 9005 (CFBL-ARM). Armauflagen aus Kunststoff für Armlehnen in der Farbe Schwarz. Sitz gepolstert, Rückenlehne aus Netz. Gleiter für Teppichböden.	212	218	240	254	271	285
	<b>INTRATA V-34 CFBL-NA</b> Beisteller auf Freischwingergerüst ohne Armlehnen, pulverbeschichtet in Jet Black RAL 9005 (CFBL-NA). Sitz gepolstert, Rückenlehne aus 3D Mesh Runner. Gleiter für Teppichböden.	200	213	232	246	261	274
	<b>INTRATA V-34 CFBL-ARM</b> Beisteller auf Freischwingergerüst mit Armlehnen, pulverbeschichtet in Jet Black RAL 9005 (CFBL-ARM). Armauflagen aus Kunststoff für Armlehnen in der Farbe Schwarz. Sitz gepolstert, Rückenlehne aus 3D Mesh Runner. Gleiter für Teppichböden.	222	232	253	265	283	296

\* Maße ermittelt unter Gewichtsbelastung nach EN Standard

OPTIONEN – BESUCHERSTÜHLE

Optionen	Code	Aufpreis
Weitere Mesh Farben gemäß Finishes-Übersicht (in der Farbe Schwarz ohne Aufpreis)	OP	13
Freischwingergerüst pulverbeschichtet in White Aluminium RAL 9006	CFALU-NA	0
Freischwingergerüst pulverbeschichtet in Traffic White RAL 9016	CFW-NA	0
Freischwingergerüst pulverbeschichtet in Vermilion Red RAL 030 50 40	CFVR-NA	0
Freischwingergerüst pulverbeschichtet in Ochre Yellow RAL 1024	CFOY-NA	0
Freischwingergerüst pulverbeschichtet in Cashmere NCS S 2005-Y60R	CFNK-NA	0
Freischwingergerüst pulverbeschichtet in Violet Blue RAL 5000	CFVB-NA	0
Freischwingergerüst pulverbeschichtet in Olive Green RAL 6003	CFOG-NA	0
Freischwingergerüst verchromt	CFCR-NA	27
Freischwingergerüst pulverbeschichtet in White Aluminium RAL 9006, mit integrierten Armlehnen	CFALU-ARM	0
Freischwingergerüst pulverbeschichtet in Traffic White RAL 9016, mit integrierten Armlehnen	CFW-ARM	0
Freischwingergerüst pulverbeschichtet in Vermilion Red RAL 030 50 40, mit integrierten Armlehnen	CFVR-NA	0
Freischwingergerüst pulverbeschichtet in Ochre Yellow RAL 1024, mit integrierten Armlehnen	CFOY-NA	0
Freischwingergerüst pulverbeschichtet in Cashmere NCS S 2005-Y60R, mit integrierten Armlehnen	CFNK-NA	0
Freischwingergerüst pulverbeschichtet in Violet Blue RAL 5000, mit integrierten Armlehnen	CFVB-NA	0
Freischwingergerüst pulverbeschichtet in Olive Green RAL 6003, mit integrierten Armlehnen	CFOG-NA	0
Freischwingergerüst verchromt, mit integrierten Armlehnen	CFCR-ARM	40
Gleiter mit Filz für Hartböden	SF	18

PREISGRUPPE:

- 0: Basic, Imitation Leather, Lars, Micro
- 1: Bondai, Era, Lars FR, Lucia, Oflum, Sempre/Sempre Melange
- 2: Cura, Cura Loop, Rivet, Valencia, Xtreme
- 3: Runner, Silvertex, Step/Step Melange

- 4: Blazer, Main Line Flax, Oceanic, skai Parotega Synergy
- 5: Fine Leather (LE), Fine Leather (SD), Remix 3
- MESH: OP mesh
- MESH: Runner (3D stoff) nur für V-34

Bitte geben Sie neben Produktnamen/ – code für die gewünschte Option auch den Farbcode des Bezugsstoffs oder der Oberfläche an, um die Bestellung zu vervollständigen.

# Net Motion



	Bürodrehstuhl mit Netzurückenlehne	Bürodrehstuhl mit Netzurückenlehne mit gepolsterem Rückenpolster	Bürodrehstuhl mit gepolsterter Rückenlehne (3D)
	@-MOTION SWIVEL CHAIR MESH	@-MOTION SWIVEL CHAIR UPH LIGHT	@-MOTION SWIVEL CHAIR UPH 3D
	Ersetzt die Version: • NET-MOTION	Ersetzt die Version: • NET-MOTION-U	Ersetzt die Version: • NET-MOTION-PLUS
	Grundpreis (EUR) gemäß Preisgruppe		
0	559	612	—
1	562	616	562
2	591	650	—
3	599	659	—
4	605	672	—
5	613	682	—

Mechanik						
ES	Synchron			•	•	•
EST	Synchron mit Sitztiefenverstellung			+64	+64	+64
EFT	Synchron mit Sitztiefenverstellung und negativer Sitzneigeverstellung			+110	+110	+110
Kopfstütze						
	Ohne Kopfstütze			•	•	•
HR	Feste Kunststoffkopfstütze			+42	+42	+42
HRU	Feste Kunststoffkopfstütze, einseitig gepolstert	Polsterart und -Farbe identisch wie beim Sitz	Stoff	+59	+59	+59
			Leder	+65	+65	+65
Lordosenstütze						
LP2	Manuelle Lordosenstütze, höhenverstellbar im Bereich von 100 mm			•	•	•
Ausführung Rückenlehne						
BA-PX02	Netzgewebe in der Farbe schwarz			•	—	—
BA-PX02/⑤	Netzgewebe in der Farbe schwarz	Rückenpolster gepolstert		—	•	—
BA-⑤	Bondai-Stoff			—	—	•
Rückenlehnenanbindung						
JBL	Pulverbeschichtet in der Farbe schwarz	Jet Black	RAL 9005	•	•	•
JCR	Verchromt			+25	+25	+25
Ausführung Sitz						
SE-⑤	Polsterung			•	—	—
	Polsterung in Rückenlehnenfarbe			—	•	•
Armlehnen						
	Ohne Armlehnen			•	•	•
	Art	Träger	Armauflagen			
R15K-BL	3D	Stahl, pulverbeschichtet Jet Black, RAL 9005	Kunststoff schwarz (PU)	+118	+118	+118
R15K-CR		Stahl, verchromt	Kunststoff schwarz (PU)	+118	+118	+118

⑤ – Geben Sie den Farbcode des Bezugstoffs aus der gewählten Preisgruppe an – siehe im Kapitel „Finishes“

- Standardmäßig verfügbar (ohne Aufpreis)

Um die Stuhlkonfiguration abzuschließen, wählen Sie bitte weitere Optionen auf der nächsten Seite aus. →

Für Modelle: @-MOTION SWIVEL CHAIR MESH, @-MOTION SWIVEL CHAIR UPH LIGHT  
PREISGRUPPE:  
0: Basic (nur für MESH-Modell), Lars  
1: Bondai, Era, Lars FR, Lucia, Oflum, Sempre/Sempre Melange  
2: Cura, Cura Loop, Rivet, Valencia, Xtreme  
3: Runner (nur für MESH-Modell), Silvertex, Step/Step Melange,  
4: Blazer, Main Line Flax, Oceanic, skai Parotega, Synergy  
5: Fine Leather (LE), Fine Leather (SD), Remix 3  
MESH: PX02 Mesh

Für Modelle @-MOTION SWIVEL CHAIR UPH 3D  
PREISGRUPPE:  
1: Bondai – selected colors (BN6016, BN8010, BN8033)

				NET-MOTION SWIVEL CHAIR MESH	NET-MOTION SWIVEL CHAIR UPH LIGHT	NET-MOTION SWIVEL CHAIR UPH 3D
<b>Gasfeder</b>						
GL-STD	Sitzhöhenverstellung im Bereich von	420 – 545 mm	beim Fußkreuz TS25	•	•	•
		405 – 490 mm	beim Fußkreuz ST33			
<b>Fußkreuz</b>						
TS25	∅ 710 mm, 5-armig	Polyamid schwarz		•	•	•
ST33-POL	∅ 682 mm, 5-armig	Aluminium poliert		+ 61	+ 61	+ 61
<b>Rollen</b>						
ESH60	∅ 60 mm	Für Teppichböden		•	•	•
ESHH60		Für Hartböden		○	○	○
<b>Montage</b>						
PACK-UA	Zerlegt, Kartonverpackung			•	•	•
PACK-L	Teilweise montiert, L-Shape-Kartonverpackung			○	○	○
Bestellbeispiel	@-MOTION SWIVEL CHAIR MESH (FST HR LP2 BA-PX02 JCR SE-BN1008 R15K-BL GL-STD ST33-POL ESH60 PACK-UA)					
	@-MOTION SWIVEL CHAIR UPH LIGHT (FST HR LP2 BA-PX02 / BN1008 JBL SE-BN1008R15K-BL GL-STD TS25 ESH60 PACK-UA)					
	@-MOTION SWIVEL CHAIR UPH 3D (FST HR LP2 BA-BN6016 JBL SE-BN6016 R15K-BL GL-STD TS25ESH60 PACK-UA)					

⑤ – Geben Sie den Farbcode des Bezugstoffs aus der gewählten Preisgruppe an – siehe im Kapitel „Finishes“

- Standardmäßig verfügbar (ohne Aufpreis)
- Optional verfügbar (ohne Aufpreis)



### Konferenzstühle mit Netzurücklehne

@-MOTION FRAME CHAIR CFA MESH

Ersetzt die Version:  
• NET-MOTION-LUX CFP

Grundpreis (EUR) gemäß Preisgruppe

0	498
1	501
2	528
3	536
4	542
5	550

Rahmen				
E-BL	Pulverbeschichtet	Jet Black	RAL 9005	•
E-CR	Verchromt			+ 26
Armlehnenauflagen				
AP-V14N	Gepolstert	Kunstleder (Imitation Leather) in der Farbe schwarz		•
Ausführung Rückenlehne				
BA-PX02	Netzgewebe in der Farbe schwarz			•
Ausführung Sitz				
SE-⑤	Polsterung			•
Gleiter				
GB	Kunststoff			•
GBF	Kunststoff mit Filz			+ 14
Montage				
PACK-ASM	Montiert, Kartonverpackung			•
Bestellbeispiel	@-MOTION FRAME CHAIR CFA MESH (E-BL AP-V14N BA-PX02 SE-BN1008 GBF PACK-ASM)			

⑤ – Geben Sie den Farbcode des Bezugstoffs aus der gewählten Preisgruppe an – siehe im Kapitel „Finishes“

- Standardmäßig verfügbar (ohne Aufpreis)

#### PREISGRUPPE:

0: Basic, Lars  
 1: Bondai, Era, Lars FR, Lucia, Oflum, Sempre/Sempre Melange  
 2: Cura, Cura Loop, Rivet, Valencia, Xtreme  
 3: Runner, Silververtex, Step/Step Melange,  
 4: Blazer, Main Line Flax, Oceanic, skai Parotega, Synergy  
 5: Fine Leather (LE), Fine Leather (SD), Remix 3  
 MESH: PX02 Mesh

# Xpendo



**Bürodrehstuhl mit niedriger Rückenlehne, Rückenlehne auf der Rückseite teilweise gepolstert, Rückenlehne höhenverstellbar**

**Bürodrehstuhl mit hoher Rückenlehne, Rückenlehne auf der Rückseite teilweise gepolstert, Rückenlehne höhenverstellbar**

XPENDO SWIVEL CHAIR LB UPH

XPENDO SWIVEL CHAIR HB UPH

	Grundpreis (EUR) gemäß Preisgruppe	
1	769	801
2	800	829
3	848	880
4	920	952
5	1027	1057
6	1470	1502

Mechanik						
ME40-ST	Komfort – Synchronmechanik		Sitztiefeverstellung negative Sitzneigeverstellung		•	•
Kopfstütze						
	Ohne Kopfstütze				•	•
HRUA-⑤	2D verstellbar gepolstert		Stoff wie RückenlehneKunstleder (VL, SX, NF)		–	+148
			Echtleider (SD, LE, NAP)			+235
Lordosenstütze						
	Ohne Lordosenstütze				•	•
LSD2	Tiefenverstellbar mittels Handrad				+164	+164
Rückenlehne						
BA-⑤	Mit Stoff bezogen				•	•
Sitz						
SE-⑤	Mit Stoff bezogen				•	•
Armlehnen						
	Ohne Armlehnen				•	•
	Art	Träger	Abdeckung	Armauflage		
R47-POL/B/BPU	4D	Aluminium poliert	Schwarz	PU schwarz	+223	+223
Gasfeder						
	Standard				•	•
GL-R	Höhere Sitzhöhe				+20	+20
GL-CLS	Komforttieffederung				+29	+29

⑤ – Geben Sie den Farbcode des Bezugstoffs aus der gewählten Preisgruppe an – siehe im Kapitel „Finishes“

- Standardmäßig verfügbar (ohne Aufpreis)

Um die Stuhlkonfiguration abzuschließen, wählen Sie bitte weitere Optionen auf der nächsten Seite aus. →

PREISGRUPPE:

- 1: Bondai, Era, Lucia, Ofium, Sempre/Sempre Melange
- 2: Cura, Rivet, Valencia, Xtreme
- 3: Runner, Silvertex, Step/Step Melange

- 4: Blazer, Main Line Flax, skai Parotega, Synergy,
- 5: Fine leather (SD), Fine leather (LE), Remix 3
- 6: Nappa leather

XPENDO SWIVEL CHAIR LB UPH

XPENDO SWIVEL CHAIR HB UPH

Fußkreuz				
TS30	Ø 735 mm 5-armig, Polyamid Schwarz		•	•
ST56-BL	Ø 735 mm 5-armig, Aluminium	Pulverbeschichtet Jet Black (RAL 9005)	+37	+37
ST56-POL		Poliert	+61	+61
Rollen				
ESH	Ø 65 mm, lastabhängig gebremst	Für Teppichböden	•	•
ESHH		Für Hartböden	○	○
Montage				
PACK-L	Teilweise montiert, L-shape-Kartonverpackung	Nur erhältlich für Stuhl ohne Kopfstütze	•	•
PACK-ASM	Montiert, Kartonverpackung	Nur erhältlich für Stuhl mit Kopfstütze	○	○
<b>Bestellbeispiel</b>	XPENDO SWIVEL CHAIR LB UPH (ME40-ST BA-CSE20 SE-CSE20 R47-POL/B/BPU TS30 ESH PACK-L)			
	XPENDO SWIVEL CHAIR HB UPH (ME40-ST BA-CSE20 SE-CSE20 R47-POL/B/BPU TS30 ESH PACK-L)			

- Standardmäßig verfügbar (ohne Aufpreis)
- Optional verfügbar (ohne Aufpreis)



	Freischwingerstuhl mit Armlehnen, niedrige, gepolsterte Rückenlehne	Freischwingerstuhl mit Armlehnen, hohe, gepolsterte Rückenlehne
	XPENDO FRAME CHAIR CFA LB UPH	XPENDO FRAME CHAIR CFA HB UPH
	Ersetzt bisherige Version: XPENDO FRAME CHAIR CF LB UPH	Ersetzt bisherige Version: XPENDO FRAME CHAIR CF HB UPH
	Grundpreis (EUR) gemäß Stoffgruppe	
1	511	529
2	526	545
3	562	583
4	611	629
5	688	708
6	1018	1038

Gestell					
EA-BL		Jet Black	RAL 9005	●	●
EA-WH	Stahlrundrohr Ø 25 mm	Pure White	RAL 9010	○	○
EA-WA		White Aluminium	RAL 9006	○	○
EA-CR		verchromt		+106	+106
Armauflage					
AP-BPU	Soft PU schwarz			●	●
AP-1.007	Buche Natur			+80	+80
Rückenlehne					
BA-SD-⑤/⑥	Komplett gepolstert mit Seitenböden			●	●
Sitz					
SE-SD-⑤/⑥	Gepolstert mit Seitenböden			●	●
Gleiter					
GBM	Minigleiter Kunststoff schwarz	Für Teppichböden		●	●
GBMF		Für Hartböden		+21	+21
GSB	Kufengleiter Kunststoff schwarz	Für Teppichböden			
GSBF		Für Hartböden			
Stapelschutz					
	Ohne			●	●
STP	Stapelschutz			+37	+37
Montage					
PACK-ASM	Montiert, Kartonverpackung			●	●
Bestellbeispiel	XPENDO FRAME CHAIR CFA LB UPH (EA-BL AP-BPU BA-SD-CSE13/CSE13 SE-SD-CSE13/CSE13 GBM PACK-ASM)				
	XPENDO FRAME CHAIR CFA HB UPH (EA-BL AP-BPU BA-SD-CSE13/CSE13 SE-SD-CSE13/CSE13 GBM PACK-ASM)				

⑤ – Geben Sie den Farbcode des Bezugstoffs aus der gewählten Preisgruppe an – siehe im Kapitel „Finishes“

⑥ – Geben Sie den Farbcode des Bezugstoffs aus der gewählten Preisgruppe an – siehe im Kapitel „Finishes“

- Standardmäßig verfügbar (ohne Aufpreis)
- Optional verfügbar (ohne Aufpreis)

PREISGRUPPE:

- 1: Bondai, Era, Lucia, Ofium, Sempres/Sempres Melange
- 2: Cura, Rivet, Valencia, Xtreme
- 3: Runner, Silververtex, Step/Step Melange

- 4: Blazer, Main Line Flax, skai Parotega, Synergy,
- 5: Fine leather (SD), Fine leather (LE), Remix 3
- 6: Nappa leather



	Freischwingerstuhl, niedrige, gepolsterte Rückenlehne	Freischwingerstuhl, mittelhohe, gepolsterte Rückenlehne
	XPENDO FRAME CHAIR CF LB UPH	XPENDO FRAME CHAIR CF MB UPH
	Ersetzt bisherige Version: XPENDO UP CF LB UPH XP004440/F	Ersetzt bisherige Version: XPENDO UP CF HB UPH XP004448/F
	Grundpreis (EUR) gemäß Stoffgruppe	
1	361	375
2	384	397
3	417	433
4	449	466
5	541	559
6	891	933

Gestell					
EA-BL	Stahlrundrohr Ø 25 mm	Jet Black	RAL 9005	•	•
EA-WH		Pure White	RAL 9010	○	○
EA-WA		White Aluminium	RAL 9006	○	○
EA-CR		verchromt		+124	+124
Armlehnen					
	Ohne			•	•
ARM-BPP	Kunststoff schwarz			—	+90
Rückenlehne					
BA-SD-⑤/⑥	Komplett gepolstert mit Seitenböden			•	•
Sitz					
SE-SD-⑤/⑥	Gepolstert mit Seitenböden			•	•
Gleiter					
GBM	Minigleiter Kunststoff schwarz	Für Teppichböden		•	•
GBMF		Für Hartböden			
GSB	Kufengleiter Kunststoff schwarz	Für Teppichböden		+21	+21
GSBF		Für Hartböden			
Stapelschutz					
	Ohne			•	•
STP	Stapelschutz			+37	—
Montage					
PACK-ASM	Montiert, Kartonverpackung			•	•
Bestellbeispiel	XPENDO FRAME CHAIR CF LB UPH (EA-BL BA-SD- CSE11/CSE11 SE-SD-CSE11/CSE11 GBM STP PACK-ASM)				
	XPENDO FRAME CHAIR CF MB UPH (EA-BL BA-SD- CSE11/CSE11 SE-SD-CSE11/CSE11 GBM STP PACK-ASM)				

⑤ – Geben Sie den Farbcode des Bezugstoffs aus der gewählten Preisgruppe an – siehe im Kapitel „Finishes“

⑥ – Geben Sie den Farbcode des Bezugstoffs aus der gewählten Preisgruppe an – siehe im Kapitel „Finishes“

- Standardmäßig verfügbar (ohne Aufpreis)
- Optional verfügbar (ohne Aufpreis)

PREISGRUPPE:

- 1: Bondai, Era, Lucia, Oflum, Sempre/Sempre Melange
- 2: Cura, Rivet, Valencia, Xtreme
- 3: Runner, Silvertex, Step/Step Melange

- 4: Blazer, Main Line Flax, skai Parotega, Synergy,
- 5: Fine leather (SD), Fine leather (LE), Remix 3
- 6: Nappa leather



	4-Fuß-Stuhl, niedrige, gepolsterte Rückenlehne	4-Fuß-Stuhl, mittelhohe, gepolsterte Rückenlehne
	XPENDO FRAME CHAIR 4L LB UPH	XPENDO FRAME CHAIR 4L MB UPH
	Ersetzt bisherige Version: XPENDO UP 4L LB UPH XP004440/VB	Ersetzt bisherige Version: XPENDO UP 4L HB UPH XP004448/VB
	Grundpreis (EUR) gemäß Stoffgruppe	
1	361	375
2	384	397
3	417	433
4	449	466
5	541	559
6	891	933

Gestell					
EA-BL	Stahlrundrohr Ø 25 mm	Jet Black	RAL 9005	•	•
EA-WH		Pure White	RAL 9010	○	○
EA-WA		White Aluminium	RAL 9006	○	○
EA-CR		verchromt		+124	+124
Armlehnen					
	Ohne			•	•
ARM-BPP	Kunststoff schwarz			—	+90
Rückenlehne					
BA-SD-⑤/⑥	Komplett gepolstert mit Seitenböden			•	•
Sitz					
SE-SD-⑤/⑥	Gepolstert mit Seitenböden			•	•
Gleiter					
GBP	Gelenkgleiter Kunststoff schwarz	Für Teppichböden		•	•
GBPF		Für Hartböden		+21	+21
Stapelschutz					
	Ohne			•	•
STP	Stapelschutz			+37	—
Montage					
PACK-ASM	Montiert, Kartonverpackung			•	•
Bestellbeispiel	XPENDO FRAME CHAIR 4L LB UPH (EA-BL BA-SD-CSE13/CSE13 SE-SD-CSE13/CSE13 GBP PACK-ASM)				
	XPENDO FRAME CHAIR 4L MB UPH (EA-BL BA-SD-CSE13/CSE13 SE-SD-CSE13/CSE13 GBP PACK-ASM)				

- ⑤ – Geben Sie den Farbcode des Bezugstoffs aus der gewählten Preisgruppe an – siehe im Kapitel „Finishes“
- ⑥ – Geben Sie den Farbcode des Bezugstoffs aus der gewählten Preisgruppe an – siehe im Kapitel „Finishes“
- Standardmäßig verfügbar (ohne Aufpreis)
- Optional verfügbar (ohne Aufpreis)







PREISGRUPPE:

- 1: Bondai, Era, Lucia, Ofium, Sempre/Sempre Melange
- 2: Cura, Rivet, Valencia, Xtreme
- 3: Runner, Silvertex, Step/Step Melange

- 4: Blazer, Main Line Flax, skai Parotega, Synergy,
- 5: Fine leather (SD), Fine leather (LE), Remix 3
- 6: Nappa leather

# Taktik

## PREISLISTE – DREHSTÜHLE

Modell	Beschreibung	Grundpreis (EUR)			
		Preisgruppe			
		0	1	2	3
	<b>TAKTIK TS25 RTS ERGON-2L</b> Arbeitsdrehstuhl mit ERGON 2L Mechanik und Fußkreuz Ø 710 mm fünfarmig, Polyamid schwarz (TS25), Gasfeder ohne Kunststoffabdeckung. Rückenlehne und Sitz gepolstert. Rücken höhenverstellbar mittels Handrad, Sitz höhenverstellbar durch Gasfeder. Rücken stufenlos arretierbar. Ohne Armlehnen (RTS), Ø 50 mm Rollen für Teppichböden (SH).	194	217	234	252
	<b>TAKTIK TS25 RTS ACTIV1</b> Arbeitsdrehstuhl mit ACTIV1 Synchronmechanik und Fußkreuz Ø 710 mm fünfarmig, Polyamid schwarz (TS25), Gasfeder in Schwarz ohne Kunststoffabdeckung. Rückenlehne und Sitz gepolstert. Rücken höhenverstellbar mittels Rastermechanik, Sitz höhenverstellbar durch Gasfeder. Rücken stufenlos arretierbar. Ohne Armlehnen (RTS), Ø 50 mm Rollen für Teppichböden (SH).	235	258	276	293
	<b>TAKTIK-MESH TS25 RTS ERGON-2L</b> Arbeitsdrehstuhl mit ERGON 2L Mechanik und Fußkreuz Ø 710 mm fünfarmig, Polyamid schwarz (TS25), Gasfeder in Schwarz ohne Kunststoffabdeckung. NetZRückenlehne und Sitz gepolstert. Rücken höhenverstellbar mittels Handrad, Sitz höhenverstellbar durch Gasfeder. Rücken stufenlos arretierbar. Ohne Armlehnen (RTS), Ø 50 mm Rollen für Teppichböden (SH).	239	248	257	264
	<b>TAKTIK-MESH TS25 RTS ACTIV1</b> Arbeitsdrehstuhl mit ACTIV1 Synchronmechanik und Fußkreuz Ø 710 mm fünfarmig, Polyamid schwarz (TS25) Gasfeder in Schwarz ohne Kunststoffabdeckung. NetZRückenlehne und Sitz gepolstert. Rücken höhenverstellbar mittels Rastermechanik, Sitz höhenverstellbar durch Gasfeder. Rücken stufenlos arretierbar. Ohne Armlehnen (RTS), Ø 50 mm Rollen für Teppichböden (SH).	281	289	298	305
	<b>TAKTIK-PLUS TS25 RTS ERGON-2L</b> Arbeitsdrehstuhl mit ERGON 2L Mechanik und Fußkreuz Ø 710 mm fünfarmig, Polyamid schwarz (TS25), Gasfeder ohne Kunststoffabdeckung. Gepolsterte Rückenlehne mit dekorativem Muster, ultraschallgeschweißt. Sitz gepolstert. Rücken höhenverstellbar mittels Handrad, Sitz höhenverstellbar durch Gasfeder. Rücken stufenlos arretierbar. Ohne Armlehnen (RTS), Ø 50 mm Rollen für Teppichböden (SH).	<b>244</b> Nur in ausgewählten Bondai-Farben erhältlich: BN6016, BN8010, BN8033			
	<b>TAKTIK-PLUS TS25 RTS ACTIV1</b> Arbeitsdrehstuhl mit ACTIV1 Synchronmechanik und Fußkreuz Ø 710 mm fünfarmig, Polyamid schwarz (TS25), Gasfeder in Schwarz ohne Kunststoffabdeckung. Gepolsterte Rückenlehne mit dekorativem Muster, ultraschallgeschweißt. Sitz gepolstert. Rücken höhenverstellbar mittels Rastermechanik, Sitz höhenverstellbar durch Gasfeder. Rücken stufenlos arretierbar. Ohne Armlehnen (RTS), Ø 50 mm Rollen für Teppichböden (SH).	<b>285</b> Nur in ausgewählten Bondai-Farben erhältlich: BN6016, BN8010, BN8033			

## OPTIONEN – DREHSTÜHLE

Optionen	Code	Aufpreis
Kopfstütze einseitig gepolstert, mit Höhen – und Neigungswinkelverstellung (erhältlich für TAK-TIK MESH und TAKTIK PLUS Versionen)	HRUA	126
Lordosenstütze – manuell, höhenverstellbar (erhältlich für TAKTIK MESH und TAKTIK PLUS Versionen)	LU	19
Höhenverstellbare Armlehnen mit Polypropylen (PP) Armauflagen	R19T	54
Höhenverstellbare Armlehnen mit Armauflage aus Polyamid (PA)	R76	54
Synchronmechanik mit Sitztiefenverstellung (erhältlich für Versionen mit Activ1 Mechanik)	ACTIV1-TR	42
Rollen – Ø 50 mm für Hartböden	SHH	0

## TAKTIK/TAKTIK MESH

## PREISGRUPPE:

0: Basic, Lars, Micro, Imitation Leather  
 1: Bondai, Era, Lars FR, Lucia, Ofilum, Sempre, Sempre Melange  
 2: Cura, Cura Loop, Rivet, Valencia, Xtreme  
 3: Runner, Silvertex, Step, Step Melange  
 MESH: OP24N mesh

## TAKTIK HEADREST

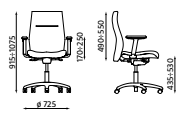
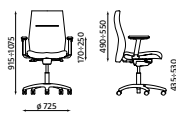
## PREISGRUPPE:

0: Micro, Imitation Leather  
 2: Rivet, Valencia  
 3: Runner, Silvertex

Bitte geben Sie neben Produktnamen/ – code für die gewünschte Option auch den Farbcode des Bezugsstoffs oder der Oberfläche an, um die Bestellung zu vervollständigen.

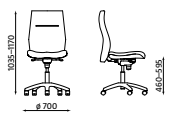


# Nero, Nero UP

PREISLISTE – NERO UP L UND NERO UP 24/7 DREHSTÜHLE

Modell	Beschreibung	Grundpreis (EUR)				
		Preisgruppe				
		1	2	3	4	5
 <p><b>NERO UP XXL ESPT</b> Drehessel mit Epron-Synchronmechanik mit Sitztiefenverstellung (ESPT) und Aluminiumfußkreuz poliert (ST17-POL). Sitz und Rückenlehne gepolstert, Rückenlehne höhenverstellbar, 2D Armlehnen mit Metallelementen aus poliertem Aluminium und mit gepolsterten Armlehnenauflagen. 65 mm Rollen für Teppichböden. Für Nutzer mit bis zu 150 kg Körpergewicht.</p>	833	879	935	951	992	
 <p><b>NERO-UP 24/7 ESPT</b> Drehessel mit Epron-Synchronmechanik mit Sitztiefenverstellung (ESPT) und Aluminiumfußkreuz poliert (ST17-POL). Sitz und Rückenlehne gepolstert, Rückenlehne höhenverstellbar, 2D Armlehnen mit Metallelementen aus poliertem Aluminium und mit gepolsterten Armlehnenauflagen. 65 mm Rollen für Teppichböden. Für Nutzer mit bis zu 150 kg Körpergewicht, strapazierfähiger Stoff 24/7 mit ≥ 200 000 Scheuertouren.</p>	—	—	—	951	—	

\* Maße ermittelt unter Gewichtsbelastung nach EN Standard

PREISLISTE – NERO DREHSTÜHLE

Modell	Beschreibung	Grundpreis (EUR)				
		Preisgruppe				
		1	2	3	4	5
 <p><b>NERO ES</b> Drehessel mit Epron-Synchronmechanik (ES) und Aluminiumfußkreuz poliert (ST33-POL). Synchronmechanik in 5 Positionen arretierbar, stufenlose Gewichtsverstellung, Sitz und Rückenlehne gepolstert, ohne Armlehnen. Ø 65 mm Rollen für Teppichböden (ESH).</p>	458	503	562	578	617	
 <p><b>NERO-UP ES</b> Drehessel mit Epron-Synchronmechanik (ES) und Aluminiumfußkreuz poliert (ST33-POL). Synchronmechanik in 5 Positionen arretierbar, stufenlose Gewichtsverstellung, Sitz und Rückenlehne gepolstert, Rückenlehne höhenverstellbar, ohne Armlehnen. Ø 65 mm Rollen für Teppichböden (ESH).</p>	487	532	585	601	642	
 <p><b>NERO-HB ES</b> Drehessel mit Epron-Synchronmechanik (ES) und Aluminiumfußkreuz poliert (ST33-POL). Synchronmechanik in 5 Positionen arretierbar, stufenlose Gewichtsverstellung. hohe feste Rückenlehne, Sitz gepolstert, ohne Armlehnen. Ø 65 mm Rollen für Teppichböden (ESH).</p>	533	578	634	647	689	

OPTIONEN – DREHSTÜHLE

Optionen	Code	Aufpreis
Armlehnenauflagen bezogen in Leder schwarz (erhältlich für Nero Up XXL)	R15-CR-LE01	34
Höhenverstellbare Armlehnen mit weichen PU-Armauflagen (erhältlich für Nero)	R16H-CR	73
Synchronmechanik mit Sitztiefenverstellung (erhältlich für Nero)	EST	64
Synchronmechanik mit Sitztiefenverstellung und negativer Sitzneigeverstellung (erhältlich für Nero)	EFT	110
Rollen – Ø 50 mm für Hartböden (erhältlich für Nero)	SHH	0
Rollen – Ø 65 mm für Hartböden	ESHH	0

Nero UP XXL

PREISGRUPPE:

- 1: Bondai, Era, Lars FR, Lucia, Ofium, Sempre/Sempre Melange
- 2: Cura, Cura Loop, Rivet, Valencia, Xtreme
- 3: Silvertex, Step/Step Melange, Split leather (SP)
- 4: Blazer Main Line Flax, Oceanic, skai Parotega, Synergy, Fine leather front (LE), Fine leather front (SD)
- 5: Fine leather (LE), Fine leather (SD), Remix 3

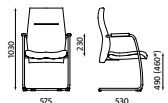

Nero UP 24/7

PREISGRUPPE:

- 4: 24/7 Flax

Bitte geben Sie neben Produktnamen/ – code für die gewünschte Option auch den Farbcode des Bezugsstoffs oder der Oberfläche an, um die Bestellung zu vervollständigen.

PREISLISTE – BESUCHERSTÜHLE

Modell	Beschreibung	Grundpreis (EUR)				
		Preisgruppe				
		1	2	3	4	5
	<b>NERO CFP</b> Freischwinger Besucher – und Konferenzstuhl, Armauflagen aus Buchenholz, Gestell pulverbeschichtet Jet Black RAL 9005 (BL), Gleiter für Teppichböden.	385	424	464	477	512
	<b>NERO LUX CFP</b> Freischwinger Besucher – und Konferenzstuhl, Armauflagen mit schwarzem Kunstleder bezogen, Gestell pulverbeschichtet Jet Black RAL 9005 (BL), Gleiter für Teppichböden.	368	409	452	465	500

\* Maße ermittelt unter Gewichtsbelastung nach EN Standard

OPTIONEN – BESUCHERSTÜHLE

Optionen	Code	Aufpreis
Gestell pulverbeschichtet in White Aluminium RAL 9006, Vermilion Red RAL 030 50 40 Ochre Yellow RAL 1024, Cashmere NCS S 2005-Y60R, Violet Blue RAL 5000, Olive Green RAL 6003	ALU/VR/OY/NK/VB/OG	standard
Gestell verchromt	CR	18
Gebeizte Holzelemente (Armauflagen)	xxxx*	11
Gleiter mit Filz für Hartböden	GBF	14

\* Geben Sie den Farbcode des Holzes an – siehe im Kapitel „Finishes“

PREISGRUPPE:

- 1: Bondai, Era, Lars FR, Lucia, Oflum, Sempre/Sempre Melange
- 2: Cura, Cura Loop, Rivet, Valencia, Xtreme
- 3: Silvertex, Step/Step Melange, Split leather (SP)

- 4: Blazer, Main Line Flax, Oceanic, skai Parotega, Synergy, Fine leather front (LE), Fine leather front (SD)
- 5: Fine leather (LE), Fine leather (SD), Remix 3



# Operator24



**Robuster Drehstuhl für den 24-Stundeneinsatz – mit Armlehnen, Kopfstütze und Lordosenstütze, Rückenlehne komplett bezogen**

OPERATOR24 SWIVEL CHAIR UPH

Grundpreis (EUR) gemäß Preisgruppe

4

**3556**

Mechanik			
ME36-ST	Komfort – Synchronmechanik mit Sitztiefenverstellung		•
Kopfstütze			
HRUA	2D verstellbar mit schwarzem Leder gepolstert		•
Lordosenstütze			
LSD2	Tiefenverstellbar		•
Rückenlehne			
BA-FYR	Gepolstert schwarz FYR03, FYR06, FYR21	Preisgruppe 4	•
Sitz			
SE-FYR	Gepolstert schwarz FYR03, FYR06, FYR21	Preisgruppe 4	•
Armlehnen			
R59-UPH	Neigbare Armlehnen komplett bezogen mit Leder schwarz		•
Gasfeder			
GL-500N	Gasfeder mit höheren Fülldruck (500N)		•
Fußkreuz			
ST56-POL	Ø 735 mm 5-armig, Aluminium	Poliert	•
Rollen			
ESH	Ø 65 mm, lastabhängig gebremst	Teppichböden	•
ESHH		Hartböden	○
Kleiderbügel			
	Ohne		•
CTH	Kleiderbügel an der Rückenlehne		<b>+300</b>
Verpackung			
PACK-ASM	Komplett montiert, Kartonverpackung		•
Bestellbeispiel	OPERATOR24 SWIVEL CHAIR UPH (ME36-ST HRUA LSD2 BA-FYR21 SE-FYR21 R59-UPH GL-500N ST56-POL ESH PACK-ASM)		

- Standardmäßig verfügbar (ohne Aufpreis)
- Optional verfügbar (ohne Aufpreis)

# Duo Back



	Bürodrehstuhl mit Duo-Back® – Rückenlehne und Rückenabdeckung Polyamid schwarz	Bürodrehstuhl mit Duo-Back® – Rückenlehne komplett bezogen	Bürodrehstuhl antistatisch mit Duo-Back® – Rückenlehne komplett bezogen
	DUO BACK SWIVEL CHAIR UPH/PLASTIC	DUO BACK SWIVEL CHAIR UPH	DUO BACK SWIVEL CHAIR ANTISTATIC
Grundpreis (EUR) gemäß Stoffgruppe			
1	774	848	—
2	792	873	
3	822	914	
4	858	973	1252
5	934	1074	—
6	1195	1426	

**Mechanik**

Modell	Mechanismus	Option	Preisgruppe 1	Preisgruppe 2	Preisgruppe 3
ESP-ST	Synchronmechanik	Sitztiefeverstellung	•	•	•
ESP2-ST		Sitztiefeverstellung	- 20	- 20	- 20
ESPF-ST		Sitztiefeverstellung negative Sitzneigeverstellung 4°	+ 52	+ 52	+ 52
ESP2F-STa		Sitztiefeverstellung negative Sitzneigeverstellung 6°	+ 21	+ 21	+ 21

**Kopfstütze (nicht erhältlich für ESD Ausführung – siehe Punkt 15)**

Modell	Option	Preisgruppe 1	Preisgruppe 2	Preisgruppe 3	Preisgruppe 4	
	Ohne seitliche Rückenlehnenbewegung	•	•	•		
HRUA-⑤	2D verstellbar gepolstert	Stoff	+ 334	+ 334	—	
		Kunstleder				+ 334
		Echtleder				+ 400

**Rückenlehne**

BA-⑤	Mit Stoff bezogen	•	•	•
------	-------------------	---	---	---

**Sitz**

SE-⑤	Mit Stoff bezogen	•	•	•
------	-------------------	---	---	---

**Armlehnen**

Ohne Armlehnen					Preisgruppe 1	Preisgruppe 2	Preisgruppe 3	Preisgruppe 4
	Art	Armlehnen-träger	Abdeckung	Armauflage				
R46-B/B/BPU	2D	Kunststoff schwarz	Schwarz	PU schwarz	+ 154	+ 154	—	+ 154
R58-POL/B/BPU-ESD	2D ESD	Aluminium poliert			—	—	+ 243	—
R43-B/B/BPU	4D	Kunststoff schwarz			+ 196	+ 196	—	+ 196
R37-BL/B/B	4D	Kunststoff schwarz			+ 181	+ 181	—	+ 181
R37-POL/B/B		Aluminium poliert			+ 233	+ 233	—	+ 233

⑤ – Geben Sie den Farbcode des Bezugstoffs aus der gewählten Preisgruppe an – siehe im Kapitel „Finishes“

- Standardmäßig verfügbar (ohne Aufpreis)

Um die Stuhlkonfiguration abzuschließen, wählen Sie bitte weitere Optionen auf der nächsten Seite aus. ➔

**PREISGRUPPE:**

- 1: Bondai, Era, Lucia, Ofium, Sempre/ Sempre Melange
- 2: Cura, Cura Loop, Rivet, Valencia, Xtreme
- 3: Runner, Silvertex, Step/ Step Melange

- 4: Blazer, Hi-Tech, Main Line Flax, skai Parotega, Synergy,
- 5: Fine leather (SD), Fine leather (LE), Remix 3
- 6: Nappa leather

			DUO BACK SWIVEL CHAIR UPH/PLASTIC	DUO BACK SWIVEL CHAIR UPH	DUO BACK SWIVEL CHAIR ANTISTATIC
<b>Gasfeder</b>					
	Standard		•	•	•
GL-R	Höhere Sitzhöhe		+20	+20	
GL-CLS	Komforttiefenfederung (nur in Verbindung mit dem ST57-POL/ST57-BL)		+29	+29	—
GL-40.55	Teleskopgasfeder nach NPR (nur in Verbindung mit dem ST57-POL/ST57-BL)		+71	+71	
<b>Fußkreuz</b>					
TS28	∅ 690 mm 5-armig, Polyamid	Schwarz	•	•	
ST52-BL	∅ 690 mm 5-armig, Aluminium	Pulverbeschichtet Jet Black (RAL 9005)	+37	+37	—
ST52-POL		Poliert	+61	+61	•
ST57-BL	∅ 700 mm 5-armig, Aluminium	Pulverbeschichtet Jet Black (RAL 9005)	+37	+37	—
ST57-POL		Poliert	+61	+61	
<b>Rollen</b>					
ESH	∅ 65 mm, lastabhängig gebremst	Teppichböden	•	•	—
ESHH		Hartböden	○	○	
ESHHA	∅ 65 mm antistatisch, lastabhängig gebremst	Hartböden	—	—	•
<b>Schaum</b>					
FOAM-C	Sitz – Standard Schaum		•	•	•
FOAM-VS	Sitz – Viskoelastischer Schaum		+61	+61	+61
<b>ESD ableitfähig nach Norm mit Prüfprotokoll</b>					
	ohne		—	—	•
ESD	ESD Prüfprotokoll nach Norm				+46
<b>Verpackung</b>					
PACK-ASM	Komplett montiert, Kartonverpackung		•	•	•
Bestellbeispiel	DUO BACK SWIVEL CHAIR UPH/PLASTIC (ESP-ST BA-BN4007 SE-BN4007 TS28 ESH FOAM-C PACK-ASM)				
	DUO BACK SWIVEL CHAIR UPH (ESP-ST BA-BN4007 SE-BN4007 TS28 ESH FOAM-C PACK-ASM)				
	DUO BACK SWIVEL CHAIR ANTISTATIC (ESP-ST BA-BN4007 SE-BN4007 ST52-POL ESHHA FOAM-C PACK-ASM)				

- Standardmäßig verfügbar (ohne Aufpreis)
- Optional verfügbar (ohne Aufpreis)



**Bürodrehstuhl mit Duo-Back® – Rückenlehne und Rückenabdeckung Kunststoff schwarz und mit Fußring und hoher Gasfeder**

**Bürodrehstuhl mit Duo-Back® – Rückenlehne komplett bezogen und mit Fußring und hoher Gasfeder**

DUO BACK COUNTER SWIVEL CHAIR UPH/PLASTIC

DUO BACK COUNTER SWIVEL CHAIR UPH

Grundpreis (EUR) gemäß Stoffgruppe

1	939	1016
2	959	1039
3	988	1081
4	1027	1137
5	1103	1239
6	1365	1595

Mechanik					
ESP-ST	Synchronmechanik	Sitztiefenverstellung			•
ESP2-ST		Sitztiefenverstellung	- 20		- 20
ESPF-ST		Sitztiefenverstellung negative Sitzneigeverstellung 4°	+ 52		+ 52
ESP2F-STa		Sitztiefenverstellung negative Sitzneigeverstellung 6°	+ 21		+ 21
Kopfstütze					
	Ohne Kopfstütze				•
HRUA-⑤	2D verstellbar gepolstert	Stoff			•
		Kunstleder	+ 334		+ 334
		Echtleder	+ 400		+ 400
Rückenlehne					
BA-⑤	Mit Stoff bezogen				•
Sitz					
SE-⑤	Mit Stoff bezogen				•
Armlehnen					
	Ohne Armlehnen				•
	Art	Armlehnenträger	Abdeckung	Armauflage	
R46-B/B/BPU	2D	Kunststoff schwarz	Schwarz	PU schwarz	+ 154
R43-B/B/BPU	3D				+ 196
R37-BL/B/B	4D	Kunststoff schwarz			+ 181
R37-POL/B/B		Aluminium poliert			+ 233
Gasfeder					
GL-R2	Standard, hoch (640–590 mm)				•
Fußkreuz					
ST57-BL	Ø 700 mm 5-armig, Aluminium	Pulverbeschichtet Jet Black (RAL 9005)			•
ST57-POL		Poliert		+ 31	+ 31

⑤ – Geben Sie den Farbcode des Bezugstoffs aus der gewählten Preisgruppe an – siehe im Kapitel „Finishes“

- Standardmäßig verfügbar (ohne Aufpreis)

Um die Stuhlkonfiguration abzuschließen, wählen Sie bitte weitere Optionen auf der nächsten Seite aus. →

PREISGRUPPE:

- 1: Bondai, Era, Lucia, Ofium, Sempre/ Sempre Melange
- 2: Cura, Cura Loop, Rivet, Valencia, Xtreme
- 3: Runner, Silvertex, Step/ Step Melange

- 4: Blazer, Hi-Tech, Main Line Flax, skai Parotega, Synergy,
- 5: Fine leather (SD), Fine leather (LE), Remix 3
- 6: Nappa leather

			DUO BACK COUNTER SWIVEL CHAIR UPH/PLASTIC	DUO BACK COUNTER SWIVEL CHAIR UPH
--	--	--	--	--------------------------------------

Rollen/Gleiter				
GB59	59 mm Gleiter	Teppich – und Hartböden	•	•
SHHB	∅ 50 mm, lastabhängig gebremst	Hartböden	+48	+48
Schaum				
FOAM-C	Sitz – Standard Schaum		•	•
FOAM-VS	Sitz – Viskoelastischer Schaum		+61	+61
Verpackung				
PACK-ASM	Komplett montiert, Kartonverpackung		•	•
Bestellbeispiel	DUO BACK COUNTER SWIVEL CHAIR UPH/PLASTIC (ESP-ST BA-BN4007 SE-BN4007 GL-R2 ST57-BL GB59 FOAM-C PACK-ASM)			
	DUO BACK COUNTER SWIVEL CHAIR UPH (ESP-ST BA-BN4007 SE-BN4007 GL-R2 ST57-BL GB59 FOAM-C PACK-ASM)			

- Standardmäßig verfügbar (ohne Aufpreis)
- Optional verfügbar (ohne Aufpreis)



# Kassenstühle



**Erzieherinnenstuhl mit gepolsterter Rückenlehne mit schwarzer Kunststoffabdeckung und niedrigerer Sitzhöhe**

**Erzieherinnenstuhl mit Duo-Back® – Rückenlehne mit schwarzer Kunststoffabdeckung und niedrigerer Sitzhöhe**

KASSENSTUHLE SWIVEL CHAIR UPH/PLASTIC

KASSENSTUHLE SWIVEL CHAIR DUO-BACK

Grundpreis (EUR) gemäß Preisgruppe

	KASSENSTUHLE SWIVEL CHAIR UPH/PLASTIC	KASSENSTUHLE SWIVEL CHAIR DUO-BACK
1	586	783
2	616	806
3	663	833
4	731	877
5	855	1017

Mechanik							
ME32	Synchronmechanik	selbstanpassend				•	•
Rückenlehne							
BA-⑤	Mit Stoff bezogen					•	•
Sitz							
SE-⑤	Mit Stoff bezogen					•	•
Armlehnen							
	Ohne Armlehnen					•	•
	Art	Träger	Abdeckung	Armauflage			
R43-B/B/BPU	4D	Kunststoff schwarz	Schwarz	PU schwarz		+196	+196
R37-BL/B/B						+181	+181
Gasfeder							
GL-L	Niedrigere Gasfeder					•	•
GL-S	Gasfeder für Standard-Sitzhöhe					○	○
BaseFußkreuz							
ST59-BL	Ø 655 mm 5-armig, Aluminium (nicht möglich mit Armlehnen)		Pulverbeschichtet Jet Black (RAL 9005)			•	•
ST59-POL			Poliert			+25	+25
ST60-BL	Ø 700 mm 5-armig, Aluminium		Pulverbeschichtet Jet Black (RAL 9005)			○	○
ST60-POL			Poliert			+25	+25
Rollen							
SH	Ø 50 mm Rollen, lastabhängig gebremst		Teppichböden			•	•
SHH			Hartböden			○	○
Verpackung							
PACK-ASM	Komplett montiert, Kartonverpackung					•	•
Bestellbeispiel							
KASSENSTUHLE SWIVEL CHAIR UPH/PLASTIC (ME32 BA-YB093 SE-YB093 GL-L ST59-BL SH PACK-ASM)							
KASSENSTUHLE SWIVEL CHAIR DUO-BACK (ME32 BA-YB093 SE-YB093 GL-L ST59-BL SH PACK-ASM)							

⑤ – Geben Sie den Farbcode des Bezugstoffs aus der gewählten Preisgruppe an – siehe im Kapitel „Finishes“

- Standardmäßig verfügbar (ohne Aufpreis)
- Optional verfügbar (ohne Aufpreis)

PREISGRUPPE:

- 1: Bondai, Era, Lucia, Ofium, Sempre/ Sempre melange
- 2: Cura, Cura Loop, Rivet, Valencia, Xtreme
- 3: Runner, Silvertex, Step/Step Melange

- 4: Blazer, Main Line Flax, Oceanic, skai Parotega, Synergy,
- 5: Remix 3



**Kassenarbeitsstuhl mit gepolsterter Rückenlehne mit schwarzer Kunststoffabdeckung und höherer Sitzhöhe**

**Kassenarbeitsstuhl mit Duo-Back® – Rückenlehne mit schwarzer Kunststoffabdeckung und höherer Sitzhöhe**

KASSENSTUHLE SWIVEL CHAIR CSH UPH/PLASTIC

KASSENSTUHLE SWIVEL CHAIR CSH DUO-BACK

Grundpreis (EUR) gemäß Preisgruppe

	1	2	3	4	5
	586	616	663	731	855
	783	806	833	877	1017

Mechanik							
ME32	Synchronmechanik	selbstanpassend				•	•
Rückenlehne							
BA-⑤	Mit Stoff bezogen					•	•
Sitz							
SE-⑤	Mit Stoff bezogen					•	•
Armlehnen							
	Ohne Armlehnen					•	•
	Art	Träger	Abdeckung	Armauflage			
R43-B/B/BPU	4D	Kunststoff schwarz	Schwarz	PU schwarz		+196	+196
R37-BL/B/B						+181	+181
Gasfeder							
GL-R	Erhöhte Gasfeder					•	
Fußkreuz							
TS31	Ø 635 mm 5-armig, Kunststoff (nicht möglich mit Armlehnen)	Schwarz				•	•
ST59-BL	Ø 655 mm 5-armig, Aluminium (nicht möglich mit Armlehnen)	Pulverbeschichtet Jet Black (RAL 9005)				+37	+37
ST59-POL		Poliert				+61	+61
ST60-BL	Ø 700 mm 5-armig, Aluminium	Pulverbeschichtet Jet Black (RAL 9005)				+37	+37
ST60-POL		Poliert				+61	+61
Rollen							
SH	Ø 50 mm Rollen, lastabhängig gebremst	Teppichböden				•	•
SHH		Hartböden				○	○
GB59	59 mm Gleiter	Teppich – und Hartböden					
Verpackung							
PACK-ASM	Komplett montiert, Kartonverpackung					•	•
Bestellbeispiel	KASSENSTUHLE SWIVEL CHAIR CSH UPH/PLASTIC (ME32 BA-YB093SE-YB093 GL-R TS31 SH PACK-ASM)						
	KASSENSTUHLE SWIVEL CHAIR CSH DUO-BACK (ME32 BA-YB093 SE-YB093 GL-R TS31 SH PACK-ASM)						

⑤ – Geben Sie den Farbcode des Bezugstoffs aus der gewählten Preisgruppe an – siehe im Kapitel „Finishes“

- Standardmäßig verfügbar (ohne Aufpreis)
- Optional verfügbar (ohne Aufpreis)

PREISGRUPPE:

- 1: Bondai, Era, Lucia, Ofium, Sempre/ Sempre melange
- 2: Cura, Cura Loop, Rivet, Valencia, Xtreme
- 3: Runner, Silvertex, Step/Step Melange

- 4: Blazer, Main Line Flax, Oceanic, skai Parotega, Synergy,
- 5: Remix 3



<b>Kassenarbeitsstuhl mit gepolsterter Rückenlehne mit schwarzer Kunststoffabdeckung, mit Fußring und hoher Gasfeder</b>	<b>Kassenarbeitsstuhl mit Duo-Back® – Rückenlehne mit schwarzer Kunststoffabdeckung, mit Fußring und hoher Gasfeder</b>
KASSENSTUHLE COUNTER SWIVEL CHAIR UPH/PLASTIC	KASSENSTUHLE COUNTER SWIVEL CHAIR DUO-BACK

Grundpreis (EUR) gemäß Preisgruppe

1	765	963
2	796	982
3	840	1015
4	910	1056
5	1035	1196

<b>Mechanik</b>						
ME32	Synchronmechanik	selbstanpassend			•	•
<b>Rückenlehne</b>						
BA-⑤	Mit Stoff bezogen				•	•
<b>Sitz</b>						
SE-⑤	Mit Stoff bezogen				•	•
<b>Armlehnen</b>						
	Ohne Armlehnen				•	•
	Art	Träger	Abdeckung	Armauflage		
R43-B/B/BPU	4D	Kunststoff schwarz	Schwarz	PU schwarz	+196	+196
R56-B/B/BPU		Kunststoff schwarz			+190	+190
R37-BL/B/B	4D	Aluminium pulverbeschichtet Jet Black (RAL9005)			+181	+181
<b>Gasfeder</b>						
GL-R2	Hohe Sitzhöhe		600–845 mm		•	•
<b>Fußkreuz</b>						
ST59-BL	Ø 655 mm 5-armig, Aluminium (nicht möglich mit Armlehnen)		Pulverbeschichtet Jet Black (RAL 9005)		•	•
ST59-POL			Poliert		+25	+25
ST60-BL	Ø 700 mm 5-armig, Aluminium		Pulverbeschichtet Jet Black (RAL 9005)		○	○
ST60-POL			Poliert		+25	+25
<b>Rollen</b>						
GB59	59 mm Gleiter		Teppich – und Hartböden		•	•
SHHB	Ø 50 mm Rollen lastabhängig gebremst		Hartböden		+48	+48
<b>Verpackung</b>						
PACK-ASM	Komplett montiert, Kartonverpackung				•	•
Bestellbeispiel	KASSENSTUHLE COUNTER SWIVEL CHAIR UPH/PLASTIC (ME32 BA-YB093SE-YB093 GL-R ST59-POL GB59 PACK-ASM)					
	KASSENSTUHLE COUNTER SWIVEL CHAIR DUO-BACK (ME32 BA-YB093 SE-YB093GL-R ST59-POL GB59 PACK-ASM)					

⑤ – Geben Sie den Farbcode des Bezugstoffs aus der gewählten Preisgruppe an – siehe im Kapitel „Finishes“

- Standardmäßig verfügbar (ohne Aufpreis)
- Optional verfügbar (ohne Aufpreis)

**PREISGRUPPE:**

- 1: Bondaj, Era, Lucia, Ofium, Sempre/ Sempre melange
- 2: Cura, Cura Loop, Rivet, Valencia, Xtreme
- 3: Runner, Silvertex, Step/Step Melange

- 4: Blazer, Main Line Flax, Oceanic, skai Parotega, Synergy,
- 5: Remix 3

# Ovia



Ovia Drehstuhl MESH BLACK

Ovia Drehstuhl MESH GREY

OVIA SWIVEL CHAIR MESH BLACK

OVIA SWIVEL CHAIR MESH GREY

Grundpreis (EUR)	
293	333

Mechanik				
	Tilt-Mechanik	Sitztiefenverstellung	•	•
Rückenlehne				
BA-EMD01	Netzstoff, Schwarz		•	—
BA-EMD07	Netzstoff, Grau		—	•
Sitz				
SE-LAR101	Gepolstert, Lars-Stoff		•	—
SE-LAR98			—	•
Armlehnen				
	Feste, Schwarz		•	—
	Feste, Grau		—	•
Gasfeder				
	Pneumatischer, Standard, Schwarz		•	—
	Pneumatischer, Standard, Grau		—	•
Fußkreuz				
	Ø 700 mm, fünfarmig	Polyamid Schwarz	•	—
		Polyamid Grau	—	•
Rollen				
	Ø 60 mm, Kunststoff, Schwarz		•	—
	Ø 60 mm, Kunststoff, Grau		—	•
Montage				
PACK-UA	Zerlegt, Kartonverpackung		•	•
Bestellbeispiel	OVIA SWIVEL CHAIR MESH BLACK (BA-EMD01 SE-LAR101 PACK-UA)			

- Standardmäßig verfügbar (im Grundpreis enthalten)

# Trofi



## Trofi Drehstuhl MESH HRT

TROFI SWIVEL CHAIR MESH HRT

Grundpreis (EUR)

225

<b>Mechanik</b>			
	Synchron		•
<b>Kopfstütze</b>			
	mit Höheneinstellung, Netzstoff, Schwarz		•
<b>Lordosenstütze</b>			
	Manuelle Lordosenstütze mit Höhenverstellung		•
<b>Rückenlehne</b>			
BA-FX01	Netzstoff, Schwarz		•
<b>Sitz</b>			
SE-LAR101	Gepolstert, Lars Stoff	LAR101	•
SE-LAR98		LAR98	○
<b>Armlehnen</b>			
	2D, Kunststoff, Schwarz		•
<b>Gasfeder</b>			
	Standard, Schwarz		•
<b>Fußkreuz</b>			
	Ø 690 mm, fünfarmig Polyamid Schwarz		•
<b>Rollen</b>			
	Ø 60 mm, Kunststoff, Schwarz		•
<b>Montage</b>			
PACK-UA	Zerlegt, Kartonverpackung		•
Bestellbeispiel	TROFI SWIVEL CHAIR MESH HRT (BA-FX01 SE-LAR101 PACK-UA)		

- Standardmäßig verfügbar (ohne Aufpreis)
- Optional verfügbar (ohne Aufpreis)

# Airi



AIRI Drehstuhl MESH BLACK	AIRI Drehstuhl MESH GREY	AIRI Drehstuhl MESH GREEN	AIRI Drehstuhl MESH BLUE
AIRI SWIVEL CHAIR MESH BLACK	AIRI SWIVEL CHAIR MESH GREY	AIRI SWIVEL CHAIR MESH GREEN	AIRI SWIVEL CHAIR MESH BLUE
Grundpreis (EUR)			
275	289	289	289

Mechanik						
	Tilt-Mechanik		•	•	•	•
Sitz und Rückenlehne Finish						
JM51	Netzgewebe, Farbe:	Schwarz	•	—	—	—
JM50		Hellgrau	—	•	—	—
JM56		Grün	—	—	•	—
JM55		Blau	—	—	—	•
Armlehnen						
	Feste, Farbe:	Schwarz	•	—	—	—
		Hellgrau	—	•	—	—
		Grün	—	—	•	—
		Blau	—	—	—	•
Gasfeder						
	Standard, Farbe Schwarz		•	•	•	•
Fußkreuz						
	Ø 680 mm, fünfarmig, Polyamid, Farbe:	Schwarz	•	—	—	—
		Hellgrau	—	•	—	—
		Grün	—	—	•	—
		Blau	—	—	—	•
Rollen						
	Ø 65 mm, Kunststoff, Farbe Schwarz		•	•	•	•
Montage						
PACK-UA	Zerlegt, Kartonverpackung		•	•	•	•
Bestellbeispiel	AIRI SWIVEL CHAIR MESH BLACK (JM51 PACK-UA)					

- Standardmäßig verfügbar (ohne Aufpreis)

# Elovie



Elovie Drehstuhl MESH

Elovie Drehstuhl MESH mit Kopfstütze

ELOVIE SWIVEL CHAIR MESH

ELOVIE SWIVEL CHAIR MESH HRT

Grundpreis (EUR)

255

342

Mechanik					
	Synchron	Sitztiefenverstellung	— Negative Sitzneigeverstellung	• —	— •
Kopfstütze					
	Ohne			•	—
	Gepolstert, mit Kunststoffabdeckung mit Höheneinstellung			—	•
Lordosenstütze					
LU2	Manuelle Lordosenstütze mit Höhenverstellung			•	•
Rückenlehne					
BA-EMD01	Netzstoff, Schwarz			•	•
Sitz					
SE-LAR101	Gepolstert mit Lars-Stoff	LAR101		•	•
SE-LAR98		LAR98		○	○
Armlehnen					
	4D Kunststoff, Schwarz			•	•
Gasfeder					
	Pneumatischer, Standard, Schwarz			•	•
Fußkreuz					
	Ø 700 mm, fünfarmig	Polyamid Schwarz		•	•
Rollen					
	Ø 60 mm	Für Hartböden		•	•
Montage					
PACK-UA	Zerlegt, Kartonverpackung			•	•
Bestellbeispiel	ELOVIE SWIVEL CHAIR MESH (LU2 BA-EMD01 SE-LAR101 PACK-UA)				

- Standardmäßig verfügbar (ohne Aufpreis)

# Vienna



## Vienna Drehstuhl MESH

VIENNA SWIVEL CHAIR MESH

Grundpreis (EUR)

309

Mechanik			
	Synchron	Sitztiefenverstellung	•
Lordosenstütze			
	Manuelle Lordosenstütze, mit Höhenverstellung		•
Rückenlehne			
BA-VM03	Netzstoff, Schwarz		•
Sitz			
SE-VF03	Gepolstert, Schwarz		•
Armlehnen			
	1D aus Kunststoff, Schwarz		•
Gasfeder			
	Pneumatisch, Standard, Schwarz		•
Fußkreuz			
	Ø 700 mm, fünfarmig	Polyamid schwarz	•
Rollen			
	Ø 50 mm	Für Teppichböden	•
Montage			
PACK-UA	Zerlegt, Kartonverpackung		•
Bestellbeispiel			
	VIENNA SWIVEL CHAIR MESH (BA-VM03 SE-VR03 PACK-UA)		

- Standardmäßig verfügbar (ohne Aufpreis)

# Eggy



## Bürorehstuhl mit Netzurückenlehne

EGGY SWIVEL CHAIR MESH

Grundpreis (EUR) nach Stoff-Preisgruppe

0	242
1	248
2	249

Mechanik				
FS	Synchronmechanik		•	
FST				+ 42
Lordosenstütze				
LUH2	Manuelle Lordosenstütze mit Höhenverstellung im Bereich von 60 mm		•	
Ausführung: Rückenlehne				
BA-⑤/B	Netzgewebe (Mesh)	Rückenlehnrahmen aus schwarzem Polyamid	•	—
BA-⑤/W		Rückenlehnrahmen aus weißem Polyamid	—	+ 31
Ausführung: Sitz				
SE-⑤/B	Bezugstoff	Sitzabdeckung aus schwarzem Polyamid	•	—
SE-⑤/W		Sitzabdeckung aus weißem Polyamid	—	+ 10
Armlehnen				
	Ohne Armlehnen		•	
R73	Armlehnen höhenverstellbar	Aus schwarzem Polyamid (PA)		+ 30
R73-W		Aus weißem Polyamid (PA)		+ 39
R74	2D	Aus schwarzem Polyamid (PA)		+ 39
R74-W		Aus weißem Polyamid (PA)		+ 52
Gasfeder				
GL-STD	Sitzhöhenverstellung im Bereich von 390–515 mm		•	
Fußkreuz				
TS25	∅ 710 mm 5-armig	Polyamid schwarz	•	
TS25-W		Polyamid weiß	○	
Rollen				
ESH60	∅ 60 mm	Für Teppichböden	•	
ESHH60		Für Hartböden	○	
Montage				
PACK-UNASM	Zerlegt, Kartonverpackung		•	
Bestellbeispiel	EGGY SWIVEL CHAIR MESH (FS LUH2 BA-OP25/B SE-M04/B R73 GL-STD TS25 ESH60 PACK-UNASM)			

⑤ – Geben Sie den Farbcode des Bezugstoffs aus der gewählten Preisgruppe an – siehe im Kapitel „Finishes“

- Standardmäßig verfügbar (ohne Aufpreis)
- Optional verfügbar (ohne Aufpreis)

## PREISGRUPPE:

0: Basic, Lars, Micro,  
1: Bondai, Era, Lucia, Oflum, Sempre / Sempre Melange

2: Cura, Cura Loop, Rivet, Xtreme  
MESH: OP mesh

# Giulietta



	Bürodrehstuhl mit NetZRückenlehne	Bürodrehstuhl mit 3D Netzstoff
	GIULIETTA SWIVEL CHAIR MESH	GIULIETTA SWIVEL CHAIR MESH PLUS
	Grundpreis (EUR) nach Stoffgruppe	
0	334	357
1	338	360
2	345	365

Mechanik				
FS	Synchro Mechanik		•	•
FST	Synchro Mechanik mit Sitztiefenverstellung		+ 42	+ 42
Lordosenstütze				
LU	Manuelle Lordosenstütze, mit Höhenverstellung	Im Bereich von 73 mm	•	•
Ausführung Rückenlehne				
BA-OP24N	Trägernetz (Mesh) in der Farbe Schwarz (OP24N)		•	—
BA-⑤	Runner 3D Netzstoff		+ 18	—
	Bondai Stoff		—	•
Ausführung Sitz				
SE-SD-⑤/⑥	Mit Stoff bezogen, mit Seitenböden		•	•
Armlehnen				
	Keine Armlehnen		•	•
R42U1	2D	Schwarz mit weichen Polyurethan-Armauflagen (PU)	+ 57	+ 57
R41	3D	Schwarz mit weichen Polyurethan-Armauflagen (PU)	+ 77	+ 77
Base				
TS30	Ø 735 mm 5-armig	Polyamid schwarz	•	•
ST56-POL	Ø 735 mm 5-armig	Aluminium poliert	+ 61	+ 61
Rollen				
ESH	Ø 65 mm Rollen	Für Teppichböden	•	•
ESHH		Für Hartböden	○	○
Bestellbeispiel				
	GIULIETTA SWIVEL CHAIR MESH (FS LU BA-OP24N SE-SD-V26/V83 R42U1 TS30 ESH)			
	GIULIETTA SWIVEL CHAIR MESH PLUS (FS LU BA-V26 SE-SD-V26/V83 R42U1 TS30 ESH)			

⑤ – Geben Sie den Farbcode und die Art des Bezugstoffs innerhalb derselben Stoffsorte an – siehe im Kapitel „Finishes“

⑥ – Geben Sie den Farbcode und die Art des Bezugstoffs innerhalb derselben Stoffsorte an – siehe im Kapitel „Finishes“

- Standardmäßig verfügbar (ohne Aufpreis)
- Optional verfügbar (ohne Aufpreis)

PREISGRUPPE:

0: Basic, Imitation Leather, Lars, Micro,  
1: Bondai, Era, Lucia, Oflum, Sempre/ Sempre Melange

2: Cura, Rivet, Valencia, Xtreme  
MESH: OP24N mesh, Runner 3D

# Neos



### Bürodrehstuhl mit Netzrückenlehne

NEOS SWIVEL CHAIR MESH

Grundpreis (EUR) nach Stoffgruppe

0	297
1	301
2	309

Mechanik				
FS	Synchro Mechanik		•	
FST	Synchro Mechanik mit Sitztiefenverstellung		+ 42	
Farbkonzept				
CC-W	Weiß		•	—
CC-B	Schwarz		—	○
Lordosenstütze				
LU	Manuelle Lordosenstütze, mit Höhenverstellung	Im Bereich von 55 mm	•	
Ausführung Rückenlehne				
BA-PX01	Netzstoff Schwarz		•	
BA-⑤	Stoff Runner 3D		+ 18	
Ausführung Sitz				
SE-SD-⑤/⑥	Mit Stoff bezogen, mit Seitenböden		•	
Armlehnen				
	Keine Armlehnen		•	•
R35K2	Höhenverstellbare Armlehnen aus schwarzem Kunststoff mit weichen Polyurethan-Armauflagen (PU)		+ 68	+ 68
R35K2-W/B	Höhenverstellbare Armlehnen aus Kunststoff in der Farbe Weiß/Schwarz mit weichen Polyurethan-Armauflagen		+ 81	—
Fußkreuz				
TS25	Ø 710 mm 5-armig	Polyamid schwarz	—	•
TS25-W		Polyamid weiß	•	—
ST44-POL	Ø 700 mm 5-armig	Aluminium poliert	+ 61	+ 61
Rollen				
ESH	Ø 65 mm Rollen	Für Teppichböden	•	
ESHH		Für Hartböden	○	
Bestellbeispiel	NEOS SWIVEL CHAIR MESH (FS CC-W LU BA-PX01 SE-SD-BN1008/BN3005 R35K2 TS25-W ESH)			

⑤ – Geben Sie den Farbcode und die Art des Bezugstoffs innerhalb derselben Stoffsorte an – siehe im Kapitel „Finishes“

⑥ – Geben Sie den Farbcode und die Art des Bezugstoffs innerhalb derselben Stoffsorte an – siehe im Kapitel „Finishes“

- Standardmäßig verfügbar (ohne Aufpreis)
- Optional verfügbar (ohne Aufpreis)

## PREISGRUPPE:

0: Basic, Lars, Micro

1: Bondaj, Era, Lars FR, Lucia, Oflum, Sempre/ Sempre Melange

2: Cura, Cura Loop, Rivet, Xtreme, Valencia

MESH: PX01 mesh, Runner 3D

# Vosto



**Bürorehstuhl mit NetZRückenlehne**

VOSTO SWIVEL CHAIR MESH

Grundpreis (EUR) nach Stoffgruppe

0	287
1	294
2	301

Mechanik			
FS	Synchro Mechanik		•
Ausführung Rückenlehne			
BA-PX01	Netzstoff Schwarz		•
Ausführung Sitz			
SE-SD-⑤/⑥	Mit Stoff bezogen, mit Seitenböden		•
Armlehnen			
	Keine Armlehnen		•
R42U1	2D	Schwarz mit weichen Polyurethan-Armauflagen (PU)	+ 57
Fußkreuz			
TS25	Ø 710 mm 5-armig	Polyamid schwarz	•
ST44-POL	Ø 700 mm 5-armig	Aluminium poliert	+ 61
Rollen			
ESH	Ø 65 mm Rollen	Für Teppichböden	•
ESHH		Für Hartböden	○
Bestellbeispiel	VOSTO SWIVEL CHAIR MESH (FS BA-PX01 SE-SD-BN6016/BN6003 R42U1 TS25 ESH)		

⑤ – Geben Sie den Farbcode und die Art des Bezugstoffs innerhalb derselben Stoffsorte an – siehe im Kapitel „Finishes“

⑥ – Geben Sie den Farbcode und die Art des Bezugstoffs innerhalb derselben Stoffsorte an – siehe im Kapitel „Finishes“

- Standardmäßig verfügbar (ohne Aufpreis)
- Optional verfügbar (ohne Aufpreis)

PREISGRUPPE:

0: Lars, Micro

1: Bondai, Era, Lars FR, Lucia, Oflum, Sempre/Sempre Melange

2: Cura, Cura Loop, Rivet, Xtreme, Valencia

MESH: PX01 mesh

# Nexter



	Nexter Bürodrehstuhl mit gepolsterter Rückenlehne	Nexter Bürodrehstuhl mit NetZRückenlehne
	NEXTER SWIVEL CHAIR UPH/P	NEXTER SWIVEL CHAIR MESH
	Grundpreis (EUR) gemäß Stoffgruppe	
0	235	266
1	242	271
2	256	286

Mechanik			
ERGON-2L	Permanent-Kontaktmechanik	•	•
BS	Synchronmechanik	+ 50	+ 50
FST	Synchronmechanik mit Sitztiefenverstellung	+ 74	+ 74
Lordosenstütze			
	Ohne Lordosenstütze		•
LUD	Tiefenverstellbar	—	+ 29
Rückenlehne			
BA-⑤	Mit Stoff bezogen	•	—
BA-OP24N	Netzgewebe in schwarzer Farbe	—	•
Sitz			
SE-⑤	Mit Stoff bezogen	•	•
Armlehnen			
	Ohne Armlehnen	•	•
GTP46	Feste Armlehnen — Kunststoff schwarz	+ 30	+ 30
R74	2D	+ 41	+ 41
Gasfeder			
GL-STD	Pneumatischer Gasfeder standardmäßig	•	•
Fußkreuz			
TS25	∅ 710 mm 5-armig Polyamid schwarz	•	•
Rollen			
CA	Für Teppichböden	•	•
CAH	Für Hartböden	○	○
Montage			
PACK-A1	Teilweise montiert, Kartonverpackung (Abmessungen der Kartons für den Versand per Kurier angepasst)	•	•
PACK-UA	Zerlegt, lose Verpackung Für die Konfiguration mit BS Synchronmechanik nicht erhältlich	○	○
Bestellbeispiel	NEXTER SWIVEL CHAIR UPH/P (BS LUD BA-XR046 SE-XR046 GTP46 GL-STD TS25 CA PACK-A1)		

⑤ – Geben Sie den Farbcode des Bezugstoffs aus der gewählten Preisgruppe an – siehe im Kapitel „Finishes“

- Standardmäßig verfügbar (im Grundpreis enthalten)
- Optional verfügbar (im Grundpreis enthalten)

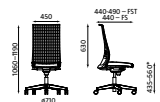
PREISGRUPPE:

0: Basic, Lars, Micro,  
1: Bondai, Era, Lars FR, Lucia, Oflum, Sempre/Sempre Melange

2: Cura, Cura Loop, Rivet, Valencia, Xtreme  
MESH: OP

# Altum

PREISLISTE – DREHSTÜHLE

Modell	Beschreibung	Grundpreis (EUR)	
		Preisgruppe	
		1	2
	<b>ALTUM-HB-BL MESH FS*</b> Drehstuhl mit Synchronmechanik (FS). Hoher Netzrücken mit Lordosenstütze, gepolsterter Sitz, ohne Armlehnen (RTS), Fußkreuz Kunststoff schwarz (TS25), Ø 65 mm Rollen für Teppichböden (ESH).	441	458

OPTIONEN – DREHSTÜHLE

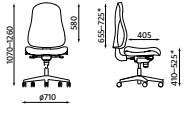
Optionen	Code	Aufpreis
Höhenverstellbare Armlehnen, Kunststoff schwarz, mit weichen Polyurethan (PU) Armauflagen	R35K2	68
Höhenverstellbare Armlehnen, Kunststoff schwarz/weiß, mit weichen Polyurethan (PU) Armauflagen	R35K2-W/B	81
3D Armlehnen, Armlehnenträger Kunststoff schwarz/weiß, mit weichen Polyurethan (PU) Armauflagen	R35K3-W/B	106
3D Armlehnen, Armlehnenträger Kunststoff aus schwarzem Polyamid (PA) mit weichen Polyurethan-Armauflagen (PU) in schwarz	R41	77
Synchronmechanik mit Sitztiefenverstellung	FST	42
Fußkreuz – Ø 700 mm 5-armig, Aluminium poliert mit Chrom-Effekt	ST44-POL	61
Farbkonzept: weißer Rückenlehnenrahmen, Fußkreuz 5-armig, Polyamid weiß (TS25-W)	W	22
Rollen – Ø 65 mm für Hartböden	ESHH	0

PREISGRUPPE:

- 1: Bondai, Era, Lars FR, Lucia, Oflum, Sempre/ Sempre Melange
- 2: Cura, Cura Loop, Rivet, Xtreme, Valencia

# Bizzi

## PREISLISTE – DREHSTÜHLE

Modell	Beschreibung	Grundpreis (EUR)		
		Preisgruppe		
		0	1	2
	<b>BIZZI TS25 RTS ACTIVE-IN</b> Drehstuhl mit Active-IN Synchronmechanik, ohne Armlehnen, Sitz und Rücken ergonomisch gepolstert, Keilpolster im Sitz, Design-Rücken in Standardhöhe und höhenverstellbar durch Rastermechanik, Fußkreuz Ø 710 mm fünfarmig, Polyamid schwarz (TS25-BL), Ø 50 mm Rollen für Teppichböden (SH).	<b>304</b>	<b>319</b>	<b>345</b>

\*Maße ermittelt unter Gewichtsbelastung nach EN Standard

## OPTIONEN – DREHSTÜHLE

Optionen	Code	Aufpreis
Feste Armlehnen, Kunststoff schwarz	GTP42	<b>34</b>
3D Armlehnen, Armlehenträger Stahl verchromt und Kunststoff schwarz, mit weichen Polyurethan (PU) Armauflagen	R15K-BL	<b>118</b>
3D Armlehnen, Armlehenträger Stahl verchromt und Kunststoff schwarz, mit weichen Polyurethan (PU) Armauflagen	R15K-CR	<b>118</b>
Synchronmechanik	FS	<b>36</b>
Synchronmechanik mit Sitztiefenverstellung	FST	<b>76</b>
Fußkreuz – Ø 700 mm 5-armig, Aluminium pulverbeschichtet Jet Black RAL 9005	ST44-BL	<b>37</b>
Fußkreuz – Ø 700 mm 5-armig, Aluminium pulverbeschichtet White Aluminium RAL 9006	ST44-ALU	<b>61</b>
Fußkreuz – Ø 700 mm 5-armig, Aluminium poliert mit Chrom-Effekt	ST44-POL	<b>61</b>
Rollen – Ø 50 mm für Hartböden	SHH	<b>0</b>

## PREISGRUPPE:



0: Basic, Lars, Micro

1: Bondai, Era, Lars FR, Lucia, Ofium, Sempre/Sempre Melange

2: Cura, Cura Loop, Rivet, Xtreme

# Garta

## PREISLISTE – DREHSTÜHLE

Modell	Beschreibung	Grundpreis (EUR)		
		Preisgruppe		
		0	1	2
	<b>GARTA-BL-DG UPH FS</b> Bürodrehstuhl mit Synchronmechanik (FS), Sitz und Rückenlehne gepolstert, ohne Armlehnen (RTS), Abdeckung der Rückenlehnenanbindung dunkelgrau (DG), Fußkreuz Ø 710 mm fünfarmig, Polyamid schwarz (TS25), Ø 50 mm Rollen für Teppichböden (SH), schwarze Kunststoffteile (BL).	341	348	368
	<b>GARTA-W-LG UPH FS</b> Bürodrehstuhl mit Synchronmechanik (FS), Sitz und Rückenlehne gepolstert, Abdeckung der Rückenlehnenanbindung hellgrau (LG), ohne Armlehnen (RTS), Fußkreuz Ø 710 mm fünfarmig, Polyamid weiß (TS25), Ø 50 mm Rollen für Teppichböden (SH), weiße Kunststoffteile (W).	364	369	390

## OPTIONEN – DREHSTÜHLE

Optionen	Code	Aufpreis
Feste Armlehnen mit Polypropylen (PP) Armauflagen	GTP58	40
Höhenverstellbare Armlehnen mit Polypropylen (PP) Armauflagen	R50	56
Synchronmechanik mit Sitztiefenverstellung	FST	42
Fußkreuz – Ø 700 mm 5-armig, Aluminium poliert mit Chrom-Optik	ST44-POL	61
Rollen – Ø 50 mm für Hartböden	SHH	0
Rollen – Ø 65 mm für Teppichböden	ESH	31
Rollen – Ø 65 mm für Hartböden	ESHH	31

## PREISGRUPPE:

0: Basic, Lars, Micro


1: Bondai, Era, Lucia, Oflum, Sempre, Sempre Melange

2: Cura, Rivet, Xtreme

Bitte geben Sie neben Produktnamen/ – code für die gewünschte Option auch den Farbcode des Bezugsstoffs oder der Oberfläche an, um die Bestellung zu vervollständigen.

Enjoy

## PREISLISTE – DREHSTÜHLE

Modell	Beschreibung	Grundpreis (EUR)
	<b>ENJOY-R-HRMA*</b> Drehstuhl mit eleganter Form und Designmerkmalen, mit Synchronmechanik mit Gewichtsgegendruck, Fußkreuz in Aluminium poliert. Höhenverstellbare Kopfstütze (HRMA) mit Netz schwarz bezogen, Sitz und Rücken mit Netzschwarz W09-1/BLACK bezogen, Rücken höhenverstellbar, Schiebesitz zur Sitztiefenverstellung. 3D Armlehnen (höhen-, breiten-, tiefenverstellbar) mit Weiche Armauflagen aus PU, alle Funktionen im Sitzen bzw. am Sitz einstellbar, Ø 65 mm Designrollen für Teppichböden.	Mesh  <b>1147</b>

\*Maße unter Belastung gemessen

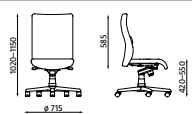
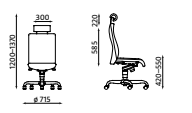
## OPTIONEN – DREHSTÜHLE

Optionen	Code	Aufpreis
Rollen – Ø 65 mm für Hartböden	ESHH	0

Bitte geben Sie neben Produktnamen/ – code für die gewünschte Option auch den Farbcode des Bezugsstoffs oder der Oberfläche an, um die Bestellung zu vervollständigen.

# Neo

## PREISLISTE – DREHSTÜHLE

Modell	Beschreibung	Grundpreis (EUR)			
		Preisgruppe			
		0	1	2	3
	<b>NEO TS06 RTS MPD SH</b> Drehstuhl mit MPD-165-Synchronmechanik, ohne Armlehnen, Synchronmechanik mit Arretierung in 5 Positionen, stufenlose Gewichtsverstellung, Fußkreuz Ø 715 mm fünfarmig, Polyamid schwarz (TS06), mittelhohe Rückenlehne, Ø 50 mm Rollen für Teppichboden (SH).	383	412	452	511
	<b>NEO-HRUA TS06 RTS MPD SH</b> Drehstuhl mit MPD-165-Synchronmechanik, ohne Armlehnen, Synchronmechanik mit Arretierung in 5 Positionen, stufenlose Gewichtsverstellung, Fußkreuz Ø 715 mm fünfarmig, Polyamid schwarz (TS06), hohe Rückenlehne mit höhenverstellbarer Kopfstütze, Ø 50 mm Rollen für Teppichböden (SH).	552	579	620	677

## OPTIONEN – DREHSTÜHLE


Optionen	Code	Aufpreis
Lordosenstütze – manuell, höhenverstellbar	LU	118
Feste Armlehnen mit PP-Armauflagen	GTP9	46
Höhenverstellbare Armlehnen mit weichem PU-Armauflagen	R1B	87
3D Armlehnen	R17J	97
Fußkreuz – Ø 700 mm 5-armig, Aluminium poliert mit Chrom-Effekt	ST44-POL	79
Fußkreuz – Ø 700 mm 5-armig, Aluminium pulverbeschichtet Aluminium	ST44-ALU	71
Fußkreuz – Ø 700 mm 5-armig, Aluminium pulverbeschichtet schwarz	ST44-BL	71
Fußkreuz – Ø 685 mm 5-armig, Stahl verchromt	ST02-CR	56
Fußkreuz – Ø 685 mm 5-armig, Stahl pulverbeschichtet Aluminium	ST02-ALU	46
Fußkreuz – Ø 685 mm 5-armig, Stahl pulverbeschichtet schwarz	ST02-BL	46
Rollen – Ø 50 mm für Hartböden	SHH	0

## PREISGRUPPE:

- 0: Basic, Lars, Micro, Imitation Leather  
 1: Bondai, Era, Lars FR, Lucia, Ofium, Sempre/Sempre Melange  
 2: Cura, Cura Loop, Rivet, Valencia, Xtreme  
 3: Split leather (SP)

Bitte geben Sie neben Produktnamen/ – code für die gewünschte Option auch den Farbcode des Bezugsstoffs oder der Oberfläche an, um die Bestellung zu vervollständigen.

PREISLISTE – BESUCHERSTÜHLE

Modell	Beschreibung	Grundpreis (EUR)			
		Preisgruppe			
		0	1	2	3
	<b>NEO CF</b> Freischwinger passend zu Neo Drehstühlen, Besucher – und Konferenzstuhl, ohne Armlehnen, Sitz und Rückenlehne gepolstert, Gestell pulverbeschichtet in Jet Black RAL 9005 (BL).	181	210	248	311

OPTIONEN – BESUCHERSTÜHLE

Optionen	Code	Aufpreis
Feste Armlehnen für Freischwingergestell	GTP9	46
Gestell verchromt	CR	27
Gestell pulverbeschichtet in White Aluminium RAL 9006/Vermilion Red RAL 030 50 40/Ochre Yellow RAL 1024/Cashmere NCS S 2005-Y60R/Violet Blue RAL 5000/Olive Green RAL 6003	ALU/VR/OY/NK/VB/OG	0
Gleiter mit Filz für Hartböden	GBF	14

PREISGRUPPE:

0: Basic, Lars, Micro, Imitation Leather  
 1: Bondai, Era, Lars FR, Lucia, Oflum, Sempre/Sempre Melange

2: Cura, Cura Loop, Rivet, Valencia, Xtreme  
 3: Split leather (SP)



# Neo-Lux

PREISLISTE – DREH – UND BEISTELLSTÜHLE

Modell	Beschreibung	Grundpreis (EUR)				
		Preisgruppe				
		1	2	3	4	5
	<b>NEO-LUX ST44 R1B MPD165</b> Drehstuhl mit MPD-165-Synchronmechanik. Hohe, gepolsterte Rückenlehne mit integrierter Kopfstütze und gepolsterter Sitz. Höhenverstellbare Armlehnen (R1B) mit weichen PU-Armauflagen. Synchronmechanik in 5 Positionen arretierbar, stufenlose Gewichtsverstellung, tiefenverstellbare Lordosenstütze („Schukra®), Aluminium-Fußkreuz pulverbeschichtet White Aluminium RAL 9006 (ST44-ALU), Ø 50 mm Rollen für Teppichböden (SH).	681	759	820	852	917
	<b>NEO-LUX-LB ST44 MPD165</b> Drehstuhl mit MPD-165-Synchronmechanik. Niedrige, gepolsterte Rückenlehne, gepolsterter Sitz. Höhenverstellbare Armlehnen (R1B) mit weichen PU-Armauflagen. Synchronmechanik in 5 Positionen arretierbar, stufenlose Gewichtsverstellung, tiefenverstellbare Lordosenstütze („Schukra®), Aluminium-Fußkreuz pulverbeschichtet White Aluminium RAL 9006 (ST44-ALU), Ø 50 mm Rollen für Teppichböden (SH).	649	712	763	792	843
	<b>NEO-LUX-LB CF</b> Freischwinger zu Neo-Lux Drehstuhl, Besucher – und Konferenzstuhl, Sitz und Rücken gepolstert, ohne Armlehnen, Gestell pulverbeschichtet Jet Black RAL 9005 (BL)	328	386	434	459	473
	<b>NEO-LUX 4L-ARM</b> Vierbeinstuhl zu Neo-Lux Drehstuhl, Besucher – und Konferenzstuhl, Sitz und Rücken gepolstert, integrierte Ringarmlehnen mit Auflagen in Bezugsfarbe, Gestell pulverbeschichtet Jet Black RAL 9005 (BL)	366	444	496	529	543

OPTIONEN – DREHSTÜHLE

Optionen	Code	Aufpreis
Kleiderbügel verchromt (erhältlich für Neo-Lux mit Kopfstütze)	CTH	50
Fußkreuz – Ø 700 mm 5-armig, Aluminium poliert mit Chrom-Effekt	ST44-POL	12
Rollen – Ø 50 mm für Hartböden	SHH	0

OPTIONEN – BESUCHERSTÜHLE

Optionen	Code	Aufpreis
Feste Armlehnen für Freischwingergestell, Armlehnenträger Aluminium pulverbeschichtet White Aluminium RAL 9006 und Kunststoff schwarz (erhältlich für Freischwingergestell)	GTP9-ALU	46
Freischwingergestell verchromt	CF-CR	27
Freischwingergestell pulverbeschichtet White Aluminium RAL 9006/Vermilion Red RAL 030 50 40/Ochre Yellow RAL 1024/ Cashmere NCS S 2005-Y60R/ Violet Blue RAL 5000/ Olive Green RAL 6003	CF-ALU/VR/OY/NK/VB/OG	0
4-Fuß-Gestell, verchromt	4L-ARM-CR	27
4-Fuß-Gestell pulverbeschichtet White Aluminium RAL 9006/Vermilion Red RAL 030 50 40/ Ochre Yellow RAL 1024/ Cashmere NCS S 2005-Y60R/ Violet Blue RAL 5000/ Olive Green RAL 6003	4L-ARM-ALU/VR/OY/NK/VB/OG	0
Gleiter mit Filz für Hartböden	GBF	14

PREISGRUPPE:


1: Bondai, Era, Lars FR, Lucia, Ofium, Sempre./Sempre Melange  
 2: Cura, Cura Loop, Rivet, Valencia, Xtreme

3: Split Leather (SP)  
 4: Fine leather front (LE)  
 5: Fine leather (LE)

Bitte geben Sie neben Produktnamen/ – code für die gewünschte Option auch den Farbcode des Bezugsstoffs oder der Oberfläche an, um die Bestellung zu vervollständigen.

# Cool-On








## PREISLISTE – DREHSTÜHLE

Modell	Beschreibung	Grundpreis (EUR)
		Preisgruppe
		1
	<b>COOL-ON MESH FS</b> Drehstuhl mit hoher Netzrückenlehne, ohne Armlehnen (RTS). Rückenlehnen-Ausführung aus Stoffkeder. Feste Kopfstütze (HRU) und Stoffkeder der Rückenlehne mit der gleichen Stoffart und -farbe gepolstert. Lordosenstütze (LU) als Standard. Sitz gepolstert, mit Seitenböden. Seitenböden in Kederfarbe der Rückenlehne und Kopfstütze gepolstert. Synchronmechanik (FS). Ø 65 mm selbstbremsende Rollen für Teppichböden (ESH). Gestell aus schwarzem Polyamid (TS25). COOL-ON-HRU-LU TS25 RTS FS BA-OP24N/xx SE-xx/xx ESH	329

## OPTIONEN – DREHSTÜHLE

Options	Code	Aufpreis
Synchronmechanik mit Sitztiefenverstellung	FST	42
3D-Armlehnen mit Armauflage aus Polyurethan (PU)	R41	77
Ø 65 mm Rollen Für Hartböden	ESHH	0

# Sonata

Prüfsiegel, technische Regeln	Kartonabmessungen (mm)	Menge im Karton (St.)	Modell/Beschreibung	Grundpreis (EUR)			
				Preisgruppe			
				2	3	4	5
REMODEX	1050 x 730 x 460	1	 <p><b>SONATA XXL HRU MPD165/78</b></p> <ul style="list-style-type: none"> <li>spezielle Konfiguration: für Benutzer mit einem Körpergewicht bis zu 150 kg (XXL),</li> <li>feste Kopfstütze, gepolstert (HRU),</li> <li>Fußkreuz – Ø 725 mm, fünfarmig, aus Aluminium poliert (ST17-POL),</li> <li>feste Armlehnen aus Stahl verchromt mit gepolsterten Armauflagen (PF36-CR-xx),</li> <li>Multiblock-Sesselmechanik (MPD 165/78),</li> <li>Sitz und Rückenlehne gepolstert (xx),</li> <li>Ø 65 mm Rollen für Teppichböden (ESH).</li> </ul> <p>SONATA-XXL HRU ST17-POL PF36-CR-xx MPD165/78 xx ESH</p>	754	782	839	937
REMODEX	1050 x 730 x 460	1	 <p><b>SONATA XXL HRUA MPD165/78</b></p> <ul style="list-style-type: none"> <li>spezielle Konfiguration: für Benutzer mit einem Körpergewicht bis zu 150 kg (XXL),</li> <li>verstellbare Kopfstütze, gepolstert (HRUA),</li> <li>Fußkreuz – Ø 725 mm, fünfarmig, aus Aluminium poliert (ST17-POL),</li> <li>feste Armlehnen aus Stahl verchromt mit gepolsterten Armauflagen (PF36-CR-xx),</li> <li>Multiblock-Sesselmechanik (MPD 165/78),</li> <li>Sitz und Rückenlehne gepolstert (xx),</li> <li>Ø 65 mm Rollen für Teppichböden (ESH).</li> </ul> <p>SONATA-XXL HRUA ST17-POL PF36-CR-xx MPD165/78 xx ESH</p>	799	827	888	987
REMODEX	1050 x 730 x 460	1	 <p><b>SONATA 24/7 HRU MPD165/78</b></p> <ul style="list-style-type: none"> <li>spezielle Konfiguration: für den Einsatz 24 Stunden am Tag, 7 Tage die Woche (24/7),</li> <li>feste Kopfstütze, gepolstert (HRU),</li> <li>Fußkreuz – Ø 725 mm, fünfarmig, aus Aluminium poliert (ST17-POL),</li> <li>feste Armlehnen aus Stahl verchromt mit gepolsterten Armauflagen (PF36-CR-FYR-xx),</li> <li>Multiblock-Sesselmechanik (MPD 165/78),</li> <li>Sitz und Rückenlehne gepolstert, nur mit FRY-Polsterung (xx),</li> <li>Ø 65 mm Rollen für Teppichböden (ESH).</li> </ul> <p>SONATA-24/7 HRU ST17-POL PF36-CR-FYR xx MPD165/78 xx ESH</p>	—	—	839 (FYR)	—
REMODEX	1050 x 730 x 460	1	 <p><b>SONATA 24/7 HRUA MPD165/78</b></p> <ul style="list-style-type: none"> <li>spezielle Konfiguration: für den Einsatz 24 Stunden am Tag, 7 Tage die Woche (24/7),</li> <li>verstellbare Kopfstütze, gepolstert (HRUA),</li> <li>Fußkreuz – Ø 725 mm, fünfarmig, aus Aluminium poliert (ST17-POL),</li> <li>feste Armlehnen aus Stahl verchromt mit gepolsterten Armauflagen (PF36-CR-FYR-xx),</li> <li>Multiblock-Sesselmechanik (MPD 165/78),</li> <li>Sitz und Rückenlehne gepolstert, nur mit FRY-Polsterung (xx),</li> <li>Ø 65 mm Rollen für Teppichböden (ESH).</li> </ul> <p>SONATA-24/7 HRU ST17-POL PF36-CR-FYR xx MPD165/78 xx ESH</p>	—	—	888 (FYR)	—
REMODEX	1050 x 650 x 460	1	 <p><b>SONATA HRU MPD170</b></p> <ul style="list-style-type: none"> <li>feste Kopfstütze, gepolstert (HRU),</li> <li>Fußkreuz – Ø 682 mm, fünfarmig, aus Aluminium poliert (ST33-POL),</li> <li>feste Armlehnen aus Stahl verchromt mit gepolsterten Armauflagen (PF36-CR-xx),</li> <li>Multiblock-Sesselmechanik (MPD170),</li> <li>Sitz und Rückenlehne gepolstert (xx),</li> <li>Ø 65 mm Rollen für Teppichböden (ESH).</li> </ul> <p>SONATA HRU ST33-POL PF36-CR-xx MPD170 xx ESH</p>	643	705	757	849
REMODEX	860 x 650 x 350	1	 <p><b>SONATA HRUA MPD170</b></p> <ul style="list-style-type: none"> <li>verstellbare Kopfstütze, gepolstert (HRUA),</li> <li>Fußkreuz – Ø 682 mm, fünfarmig, aus Aluminium poliert (ST33-POL),</li> <li>feste Armlehnen aus Stahl verchromt mit gepolsterten Armauflagen (PF36-CR-xx),</li> <li>Multiblock-Sesselmechanik (MPD170),</li> <li>Sitz und Rückenlehne gepolstert (xx),</li> <li>Ø 65 mm Rollen für Teppichböden (ESH).</li> </ul> <p>SONATA HRUA ST33-POL PF36-CR-xx MPD170 xx ESH</p>	703	760	822	899
REMODEX	860 x 650 x 350	1	 <p><b>SONATA HRU ES</b></p> <ul style="list-style-type: none"> <li>feste Kopfstütze, gepolstert (HRU),</li> <li>Fußkreuz – Ø 682 mm, fünfarmig, aus Aluminium poliert (ST33-POL),</li> <li>2D-Armlehnen, verstellbar, aus Stahl verchromt und Kunststoff schwarz mit gepolsterten Armauflagen (R15-CR-xx),</li> <li>Synchron-Mechanik (ES),</li> <li>Sitz und Rückenlehne gepolstert (xx),</li> <li>Ø 65 mm Rollen für Teppichböden (ESH).</li> </ul> <p>SONATA HRU ST33-POL R15-CR-XX ES XX ESH</p>	606	641	715	779



## PREISGRUPPE:

2: Cura, Cura Loop, Valencia

3: Split Leather (SP)

4: Fine Leather front (LE), Fine Leather front (SD), skai Parotega, 24/7 Flax (FYR)

5: Fine Leather (LE), Fine Leather (SD)

Prüfsiegel, technische Regeln	Kartonabmessungen (mm)	Menge im Karton (St.)	Modell/Beschreibung	Grundpreis (EUR)			
				Preisgruppe			
				2	3	4	5
REMODEX	1050 x 650 x 460	1	 <p><b>SONATA HRUA ES</b></p> <ul style="list-style-type: none"> <li>– verstellbare Kopfstütze, gepolstert (HRUA),</li> <li>– Fußkreuz – Ø 682 mm, fünfarmig, aus Aluminium poliert (ST33-POL),</li> <li>– 2D-Armlehnen, verstellbar, aus Stahl verchromt und Kunststoff schwarz mit gepolsterten Armauflagen (R15-CR-xx),</li> <li>– Synchron-Mechanik (ES),</li> <li>– Sitz und Rückenlehne gepolstert (xx),</li> <li>– Ø 65 mm Rollen für Teppichböden (ESH).</li> </ul> <p>SONATA HRUA ST33-POL R15-CR-XX ES XX ESH</p>	656	685	768	840
REMODEX	750 x 650 x 1085	1	 <p><b>SONATA LB CFP-CR</b></p> <ul style="list-style-type: none"> <li>– Sitz und niedrige Rückenlehne gepolstert (xx),</li> <li>– Freischwingergestell verchromt (CFP),</li> <li>– feste Armlehnen, im Gestell integriert, mit gepolsterten Armauflagen (NF1-xx).</li> </ul> <p>SONATA LB CFP-CR NF1-XX XX</p>	454	485	559	648

## OPTIONEN DREHSTÜHLE

Optionen	Code	Aufpreis
Feste Armlehnen aus Stahl verchromt mit Armauflagen gepolstert mit schwarzem Leder (erhältlich für Sonata/Sonata XXL gepolsterte Version)	PF36-CR-LE01	34
Rollen – Ø 65 mm für Hartböden (ESHH)	ESHH	0

## PREISGRUPPE:

2: Cura, Cura Loop, Valencia






3: Split Leather (SP)

4: Fine Leather front (LE), Fine Leather (SD), skai Parotega

5: Fine Leather (LE), Fine Leather (SD)



Bravo  
Jupiter  
Pegaz  
Perfect  
Smart  
Webst@r

Prüfsiegel, technische Regeln	Kartonabmessungen (mm)	Menge im Karton (St.)	Modell/Beschreibung	Grundpreis (EUR)		
				Preisgruppe		
				0	1	2
REMODEX	590×260×605	1	 <p><b>BRAVO TS02 GTS</b></p> <ul style="list-style-type: none"> <li>– profilierte Rückenlehne (PROFIL),</li> <li>– Ø 645 mm fünfarmiges Fußkreuz, aus Polyamid schwarz (TS02),</li> <li>– ohne Armlehnen (GTS),</li> <li>– Permanentkontakt-Mechanik (PST01-CPT),</li> <li>– gepolsterte Sitz und Rückenlehne (xx),</li> <li>– Ø 50 mm Rollen für Teppichböden (SH).</li> </ul> <p>BRAVO-PROFIL TS02 GTS PST01-CPT xx SH</p>	99	108	116
REMODEX	590×260×605	1	 <p><b>BRAVO TS02 GTP4</b></p> <ul style="list-style-type: none"> <li>– profilierte Rückenlehne (PROFIL),</li> <li>– Ø 645 mm fünfarmiges Fußkreuz, aus Polyamid schwarz (TS02),</li> <li>– feste Armlehnen, aus schwarzem Kunststoff (GTP4),</li> <li>– Permanentkontakt-Mechanik (PST01-CPT),</li> <li>– gepolsterte Sitz und Rückenlehne (xx),</li> <li>– Ø 50 mm Rollen für Teppichböden (SH).</li> </ul> <p>BRAVO-PROFIL TS02 GTP4 PST01-CPT xx SH</p>	119	127	135
	590×260×605	1	 <p><b>JUPITER TS02 GTS</b></p> <ul style="list-style-type: none"> <li>– profilierter Sitz und Rückenlehne (ERGO),</li> <li>– Ø 645 mm fünfarmiges Fußkreuz, aus Polyamid schwarz (TS02),</li> <li>– ohne Armlehnen (GTS),</li> <li>– Permanentkontakt-Mechanik (PST01-CPT),</li> <li>– gepolsterte Sitz und Rückenlehne (xx),</li> <li>– Ø 50 mm Rollen für Teppichböden (SH).</li> </ul> <p>JUPITER-ERGO TS02 GTS PST01-CPT xx SH</p>	116	121	128 (CUL, VL, XR)
	590×260×605	1	 <p><b>JUPITER TS02 GTP6</b></p> <ul style="list-style-type: none"> <li>– profilierter Sitz und Rückenlehne (ERGO),</li> <li>– Ø 645 mm fünfarmiges Fußkreuz, aus Polyamid schwarz (TS02),</li> <li>– feste Armlehnen, aus schwarzem Kunststoff (GTP6),</li> <li>– Permanentkontakt-Mechanik (PST01-CPT),</li> <li>– gepolsterte Sitz und Rückenlehne (xx),</li> <li>– Ø 50 mm Rollen für Teppichböden (SH).</li> </ul> <p>JUPITER-ERGO TS02 GTP6 PST01-CPT xx SH</p>	136	143	155 (CUL, VL, XR)
	590×260×605	1	 <p><b>JUPITER TS02 R76</b></p> <ul style="list-style-type: none"> <li>– profilierter Sitz und Rückenlehne (ERGO),</li> <li>– Ø 645 mm fünfarmiges Fußkreuz, aus Polyamid schwarz (TS02),</li> <li>– höhenverstellbare Armlehnen aus Kunststoff schwarz (R76),</li> <li>– Permanentkontakt-Mechanik (PST01-CPT),</li> <li>– gepolsterte Sitz und Rückenlehne (xx),</li> <li>– Ø 50 mm Rollen für Teppichböden (SH).</li> </ul> <p>JUPITER-ERGO TS02 R76 PST01-CPT xx SH</p>	133	137	148 (CUL, VL, XR)







xx – Geben Sie den Farbcode des Bezugstoffs aus der gewählten Preisgruppe an – [siehe im Kapitel „Finishes“](#)  
 Ø 50 mm Rollen für Teppichböden (SH-W) können ohne Aufpreis durch Rollen für Hartböden (SHH-W) ersetzt werden.

## PREISGRUPPE:

0: Basic, Lars, Micro, Imitation Leather

1: Bondai, Era, Lars FR, Lucia, Oflum, Sempre/Sempre Melange









2: Cura, Cura Loop, Valencia (VL), Xtreme (XR)

Prüfsiegel, technische Regeln	Kartonabmessungen (mm)	Menge im Karton (St.)	Modell/Beschreibung	Grundpreis (EUR)		
				Preisgruppe		
				0	1	2
REMODEX	590x320x605	1	 <p><b>PEGAZ TS02 GTS</b>                      – profilierte Rückenlehne (ERGO),                      – Ø 645 mm fünfarmiges Fußkreuz, aus Polyamid schwarz (TS02),                      – ohne Armlehnen (GTS),                      – Permanentkontakt-Mechanik (PST01-CPW),                      – gepolsterte Sitz und Rückenlehne (xx),                      – Ø 50 mm Rollen für Teppichböden (SH).                      PEGAZ-ERGO TS02 GTS PST01-CPW xx SH</p>	120	127	134
REMODEX	590x320x605	1	 <p><b>PEGAZ TS02 GTP2</b>                      – profilierte Rückenlehne (ERGO),                      – Ø 645 mm fünfarmiges Fußkreuz, aus Polyamid schwarz (TS02),                      – feste Armlehnen, aus schwarzem Kunststoff (GTP2),                      – Permanentkontakt-Mechanik (PST01-CPW),                      – gepolsterte Sitz und Rückenlehne (xx),                      – Ø 50 mm Rollen für Teppichböden (SH).                      PEGAZ-ERGO TS02 GTP2 PST01-CPW xx SH</p>	143	150	156
	600x310x630	1	 <p><b>PEGAZ ST01-CR GTP2</b>                      – profilierte Rückenlehne (ERGO),                      – Ø 655 mm fünfarmiges Fußkreuz, aus verchromter Stahl (ST01-CR),                      – feste Armlehnen, aus schwarzem Kunststoff (GTP2),                      – Permanentkontakt-Mechanik (PST01-CPW),                      – gepolsterte Sitz und Rückenlehne (xx),                      – Ø 50 mm Rollen für Teppichböden (SH).                      PEGAZ-ERGO ST01-CR GTP2 PST01-CPW xx SH</p>	175	182	189
REMODEX	590x260x605	1	 <p><b>PERFECT TS02 GTS</b>                      – profilierte Rückenlehne (PROFIL),                      – Ø 645 mm fünfarmiges Fußkreuz, aus Polyamid schwarz (TS02),                      – ohne Armlehnen (GTS),                      – Permanentkontakt-Mechanik (PST01-CPW),                      – gepolsterte Sitz und Rückenlehne (xx),                      – Ø 50 mm Rollen für Teppichböden (SH).                      PERFECT-PROFIL TS02 GTS PST01-CPW xx SH</p>	99	105	113
REMODEX	590x260x605	1	 <p><b>PERFECT TS02 GTP2</b>                      – profilierte Rückenlehne (PROFIL),                      – Ø 645 mm fünfarmiges Fußkreuz, aus Polyamid schwarz (TS02),                      – feste Armlehnen, aus schwarzem Kunststoff (GTP2),                      – Permanentkontakt-Mechanik (PST01-CPW),                      – gepolsterte Sitz und Rückenlehne (xx),                      – Ø 50 mm Rollen für Teppichböden (SH).                      PERFECT-PROFIL TS02 GTP2 PST01-CPW xx SH</p>	121	127	135
	590x260x605	1	 <p><b>PERFECT TS02 R3K2-NS</b>                      – profilierte Rückenlehne (PROFIL),                      – Ø 645 mm fünfarmiges Fußkreuz, aus Polyamid schwarz (TS02),                      – höhenverstellbare Armlehnen aus schwarzem Kunststoff mit weicher, schwarzer Polyurethan-Armauflage (R3K2-NS),                      – Permanentkontakt-Mechanik (PST01-CPW),                      – gepolsterte Sitz und Rückenlehne (xx),                      – Ø 50 mm Rollen für Teppichböden (SH).                      PERFECT-PROFIL TS02 R3K2-NS PST01-CPW xx SH</p>	169	175	183

xx – Geben Sie den Farbcode des Bezugstoffs aus der gewählten Preisgruppe an – siehe im Kapitel „Finishes“  
 Ø 50 mm Rollen für Teppichböden (SH-W) können ohne Aufpreis durch Rollen für Hartböden (SHH-W) ersetzt werden.








PREISGRUPPE:

- 0: Basic, Lars, Micro, Imitation Leather
- 1: Bondai, Era, Lars FR, Lucia, Ofium, Sempre/Sempre Melange
- 2: Cura, Cura Loop, Valencia, Xtreme

Prüfsiegel, technische Regeln	Kartonabmessungen (mm)	Menge im Karton (St.)	Modell/Beschreibung	Grundpreis (EUR)		
				Preisgruppe		
				0	1	2
REMODEX	590x260x605	1	 <p><b>SMART TS02 RTS</b>                      – Ø 645 mm fünfarmiges Fußkreuz, aus Polyamid schwarz (TS02),                      – ohne Armlehnen (RTS),                      – Permanentkontakt-Mechanik (PST01-CPW),                      – gepolsterte Sitz und Rückenlehne (xx),                      – Ø 50 mm Rollen für Teppichböden (SH).                      SMART TS02 RTS PST01-CPW xx SH</p>	112	115	120
REMODEX	590x260x605	1	 <p><b>SMART TS02 GTP27</b>                      – Ø 645 mm fünfarmiges Fußkreuz, aus Polyamid schwarz (TS02),                      – feste Armlehnen, aus schwarzem Kunststoff (GTP27),                      – Permanentkontakt-Mechanik (PST01-CPW),                      – gepolsterte Sitz und Rückenlehne (xx),                      – Ø 50 mm Rollen für Teppichböden (SH).                      SMART TS02 GTP27 PST01-CPW xx SH</p>	130	132	140
REMODEX	600x310x630	1	 <p><b>SMART TS02 R3K2-NS</b>                      – Ø 645 mm fünfarmiges Fußkreuz, aus Polyamid schwarz (TS02),                      – höhenverstellbare Armlehnen aus schwarzem Kunststoff mit weicher, schwarzer Polyurethan-Armauflage (R3K2-NS),                      – Permanentkontakt-Mechanik (PST01-CPW),                      – gepolsterte Sitz und Rückenlehne (xx),                      – Ø 50 mm Rollen für Teppichböden (SH).                      SMART TS02 R3K2-NS PST01-CPW xx SH</p>	183	186	191
	600x310x630	1	 <p><b>SMART ST01-CR RTS</b>                      – Ø 655 mm fünfarmiges Fußkreuz, aus verchromter Stahl (ST01-CR),                      – ohne Armlehnen (RTS),                      – Permanentkontakt-Mechanik (PST01-CPW),                      – gepolsterte Sitz und Rückenlehne (xx),                      – Ø 50 mm Rollen für Teppichböden (SH).                      SMART ST01-CR RTS PST01-CPW xx SH</p>	144	148	152
	600x310x630	1	 <p><b>SMART ST01-CR GTP27</b>                      – Ø 655 mm fünfarmiges Fußkreuz, aus verchromter Stahl (ST01-CR),                      – feste Armlehnen, aus schwarzem Kunststoff (GTP27),                      – Permanentkontakt-Mechanik (PST01-CPW),                      – gepolsterte Sitz und Rückenlehne (xx),                      – Ø 50 mm Rollen für Teppichböden (SH).                      SMART ST01-CR GTP27 PST01-CPW xx SH</p>	163	166	171
REMODEX	600x310x630	1	 <p><b>SMART ST01-CR R3K2-NS</b>                      – Ø 655 mm fünfarmiges Fußkreuz, aus verchromter Stahl (ST01-CR),                      – höhenverstellbare Armlehnen aus schwarzem Kunststoff mit weicher, schwarzer Polyurethan-Armauflage (R3K2-NS),                      – Permanentkontakt-Mechanik (PST01-CPW),                      – gepolsterte Sitz und Rückenlehne (xx),                      – Ø 50 mm Rollen für Teppichböden (SH).                      SMART ST01-CR R3K2-NS PST01-CPW xx SH</p>	214	218	222
REMODEX	590x260x605	1	 <p><b>SMART-RB-BL TS02 RTS</b>                      – gestell pulverbeschichtet in der Farbe Jet Black RAL 9005 (RB-BL),                      – Ø 645 mm fünfarmiges Fußkreuz, aus Polyamid schwarz (TS02)                      – ohne Armlehnen (RTS),                      – Permanentkontakt-Mechanik (PST01-CPW),                      – gepolsterte Sitz und Rückenlehne (xx),                      – Kunststoffgleiter (GB).                      SMART-RB-BL TS02 RTS PST01-CPW xx GB</p>	135	144	150
REMODEX	590x260x605	1	 <p><b>SMART-RB-BL TS02 GTP27</b>                      – gestell pulverbeschichtet in der Farbe Jet Black RAL 9005 (RB-BL),                      – Ø 645 mm fünfarmiges Fußkreuz, aus Polyamid schwarz (TS02),                      – feste Armlehnen, aus schwarzem Kunststoff (GTP27),                      – Permanentkontakt-Mechanik (PST01-CPW),                      – gepolsterte Sitz und Rückenlehne (xx),                      – Kunststoffgleiter (GB).                      SMART-RB-BL TS02 GTP27 PST01-CPW xx GB</p>	155	161	169

xx – Geben Sie den Farbcode des Bezugstoffs aus der gewählten Preisgruppe an – siehe im Kapitel „Finishes“  
 Ø 50 mm Rollen für Teppichböden (SH-W) können ohne Aufpreis durch Rollen für Hartböden (SHH-W) ersetzt werden.




PREISGRUPPE:  
 0: Basic, Lars, Micro, Imitation Leather  
 1: Bondai, Era, Lars FR, Lucia, Oflum, Sempre/Sempre Melange  
 2: Cura, Cura Loop, Rivet, Valencia, Xtreme

Prüfsiegel, technische Regeln	Kartonabmessungen (mm)	Menge im Karton (St.)	Modell/Beschreibung	Grundpreis (EUR)		
				Preisgruppe		
				0	1	2
	590x260x605	1	 <p><b>SMART-RB-BL TS02 R3K2-NS</b>                      – gestell pulverbeschichtet in der Farbe Jet Black RAL 9005 (RB-BL),                      – Ø 645 mm fünfarmiges Fußkreuz, aus Polyamid schwarz (TS02),                      – höhenverstellbare Armlehnen aus schwarzem Kunststoff mit weicher, schwarzer Polyurethan-Armauflage (R3K2-NS),                      – Permanentkontakt-Mechanik (PST01-CPW),                      – gepolsterte Sitz und Rückenlehne (xx),                      – Kunststoffgleiter (GB).                      SMART-RB-BL TS02 R3K2-NS PST01-CPW xx GB</p>	202	211	220
	630x370x660	1	 <p><b>SMART-RB-CR ST02-CR RTS</b>                      – verchromte Fußstütze (RB-CR),                      – Ø 685 mm fünfarmiges Fußkreuz, aus verchromt (ST02-CR),                      – ohne Armlehnen (RTS),                      – Permanentkontakt-Mechanik (PST01-CPW),                      – gepolsterte Sitz und Rückenlehne (xx),                      – Kunststoffgleiter (GB).                      SMART-RB-CR ST02-CR RTS PST01-CPW xx GB</p>	191	196	202
	630x370x660	1	 <p><b>SMART-RB-CR ST02-CR GTP27</b>                      – verchromte Fußstütze (RB-CR),                      – Ø 685 mm fünfarmiges Fußkreuz, aus verchromt (ST02-CR),                      – feste Armlehnen, aus schwarzem Kunststoff (GTP27),                      – Permanentkontakt-Mechanik (PST01-CPW),                      – gepolsterte Sitz und Rückenlehne (xx),                      – Kunststoffgleiter (GB).                      SMART-RB-CR ST02-CR GTP27 PST01-CPW xx GB</p>	204	206	214
	630x370x660	1	 <p><b>SMART-RB-CR ST02-CR R3K2-NS</b>                      – verchromte Fußstütze (RB-CR),                      – Ø 685 mm fünfarmiges Fußkreuz, aus verchromt (ST02-CR),                      – höhenverstellbare Armlehnen aus schwarzem Kunststoff mit weicher, schwarzer Polyurethan-Armauflage (R3K2-NS),                      – Permanentkontakt-Mechanik (PST01-CPW),                      – gepolsterte Sitz und Rückenlehne (xx),                      – Kunststoffgleiter (GB).                      SMART-RB-CR ST02-CR R3K2-NS PST01-CPW xxx GB</p>	253	259	267
REMODEX	590x260x605	1	 <p><b>SMART-WHITE TS02-K32 GTS</b>                      – Ø 645 mm fünfarmiges Fußkreuz, aus Polyamid weiß (TS02-K32),                      – ohne Armlehnen (GTS),                      – Permanentkontakt-Mechanik in der Farbe weiß (PST01-W-CPW),                      – gepolsterte Sitz und Rückenlehne (xx),                      – Ø 50 mm Rollen für Teppichböden in der Farbe weiß (SH-W).                      SMART-WHITE TS02-K32 GTS PST01-W-CPW xx SH-W</p>	121	126	130
REMODEX	590x260x605	1	 <p><b>SMART-WHITE TS02-K32 GTP27</b>                      – Ø 645 mm fünfarmiges Fußkreuz, aus Polyamid weiß (TS02-K32),                      – feste Armlehnen, aus weißem Kunststoff (GTP27),                      – Permanentkontakt-Mechanik in der Farbe weiß (PST01-W-CPW),                      – gepolsterte Sitz und Rückenlehne (xx),                      – Ø 50 mm Rollen für Teppichböden in der Farbe weiß (SH-W).                      SMART-WHITE TS02-K32 GTP27 PST01-W-CPW xx SH-W</p>	144	148	152
	600x310x630	1	 <p><b>SMART-WHITE ST01-CR GTS</b>                      – Ø 655 mm fünfarmiges Fußkreuz, aus verchromter Stahl (ST01-CR),                      – ohne Armlehnen (GTS),                      – Permanentkontakt-Mechanik in der Farbe weiß (PST01-W-CPW),                      – gepolsterte Sitz und Rückenlehne (xx),                      – Ø 50 mm Rollen für Teppichböden in der Farbe weiß (SH-W).                      SMART-WHITE ST01-CR GTS PST01-W-CPW xx SH-W</p>	155	161	166
	600x310x630	1	 <p><b>SMART-WHITE ST01-CR GTP27</b>                      – Ø 655 mm fünfarmiges Fußkreuz, aus verchromter Stahl (ST01-CR),                      – feste Armlehnen, aus weißem Kunststoff (GTP27),                      – Permanentkontakt-Mechanik in der Farbe weiß (PST01-W-CPW),                      – gepolsterte Sitz und Rückenlehne (xx),                      – Ø 50 mm Rollen für Teppichböden in der Farbe weiß (SH-W).                      SMART-WHITE ST01-CR GTP27 PST01-W-CPW xx SH-W</p>	178	183	189

xx – Geben Sie den Farbcode des Bezugstoffs aus der gewählten Preisgruppe an – siehe im Kapitel „Finishes“  
 Ø 50 mm Rollen für Teppichböden (SH-W) können ohne Aufpreis durch Rollen für Hartböden (SHH-W) ersetzt werden.

PREISGRUPPE:

- 0: Basic, Lars, Micro, Imitation Leather
- 1: Bondai, Era, Lars FR, Lucia, Oflum, Sempre/Sempre Melange
- 2: Cura, Cura Loop, Rivet, Valencia, Xtreme

Prüfsiegel, technische Regeln	Kartonabmessungen (mm)	Menge im Karton (St.)	Modell/Beschreibung			Grundpreis (EUR)		
						Preisgruppe		
						0	1	2
	590x320x605	1		<b>WEBST@R TS02 GTS</b> – profilierte Rückenlehne und Sitz (PROFIL), – Ø 645 mm fünfarmiges Fußkreuz, aus Polyamid schwarz (TS02), – ohne Armlehnen (GTS), – Permanentkontakt-Mechanik (PST01-CPA), – gepolsterte Sitz und Rückenlehne (xx), – Ø 50 mm Rollen für Teppichböden Ø 50 mm Rollen für Teppichböden(SH). WEBST@R-PROFIL TS02 GTS PST01-CPA xx SH	131	134	140	
	590x260x605	1		<b>WEBST@R TS02 GTP2</b> – profilierte Rückenlehne und Sitz (PROFIL), – Ø 645 mm fünfarmiges Fußkreuz, aus Polyamid schwarz (TS02), – feste Armlehnen, aus schwarzem Kunststoff (GTP2), – Permanentkontakt-Mechanik (PST01-CPA), – gepolsterte Sitz und Rückenlehne (xx), – Ø 50 mm Rollen für Teppichböden (SH). WEBST@R-PROFIL TS02 GTP2 PST01-CPA xx SH	154	156	162	
	590x260x605	1		<b>WEBST@R TS02 R1E</b> – profilierte Rückenlehne und Sitz (PROFIL), – Ø 645 mm fünfarmiges Fußkreuz, aus Polyamid schwarz (TS02), – höhenverstellbare Armlehnen aus schwarzem Kunststoff mit Polyurethan-Armauflagen (R1E), – Permanentkontakt-Mechanik (PST01-CPA), – gepolsterte Sitz und Rückenlehne (xx), – Ø 50 mm Rollen für Teppichböden (SH). WEBST@R-PROFIL TS02 R1E PST01-CPA xx SH	191	198	202	

xx – Geben Sie den Farbcode des Bezugstoffs aus der gewählten Preisgruppe an – siehe im Kapitel „Finishes“

Ø 50 mm Rollen für Teppichböden (SH-W) können ohne Aufpreis durch Rollen für Hartböden (SHH-W) ersetzt werden.






PREISGRUPPE:

0: Basic, Lars, Micro,

1: Bondai, Era, Lars FR, Lucia, Ofium, Sempre/Sempre Melange

2: Cura, Cura Loop, Xtreme

Chester  
Invitus  
Linea  
Lynx  
Manager  
Mefisto  
Mirage  
Nadir  
Nova  
Orion  
Prado

Prüfsiegel, technische Regeln	Kartonabmes- sungen (mm)	Menge im Karton (St.)	Modell/Beschreibung	Grundpreis (EUR)					
				Preisgruppe					
				0	1	2	3	4	5
REMODEX	860x650x350	1	 <p><b>CHESTER ST33-POL</b>                      - Fußkreuz - Ø 682 mm, fünfarmig, aus Aluminium poliert (ST33-POL),                      - 2D-Armlehnen, höhenverstellbar, aus Aluminium poliert und Kunst-                      stoff schwarz mit gepolsterten Armauflagen (R23P2-CR-xx),                      - Synchron-Sesselmechanik (ES),                      - Sitz und Rückenlehne gepolstert (xx),                      - Ø 65 mm Rollen für Teppichböden (ESH).                      CHESTER ST33-POL R23P2-CR-xx ES xx ESH</p>	650	—	685	726	787	847
REMODEX	950x650x450	1	 <p><b>CHESTER HRU ST33-POL</b>                      - feste Kopfstütze, gepolstert (HRU),                      - Fußkreuz - Ø 682 mm, fünfarmig, aus Aluminium poliert (ST33-POL),                      - 2D-Armlehnen, höhenverstellbar, aus Aluminium poliert und Kunst-                      stoff schwarz mit gepolsterten Armauflagen (R23P2-CR-xx),                      - Synchron-Sesselmechanik (ES),                      - Sitz und Rückenlehne gepolstert (xx),                      - Ø 65 mm Rollen für Teppichböden (ESH).                      CHESTER HRU ST33-POL R23P2-CR-xx ES xx ESH</p>	694	—	759	792	853	933
REMODEX	660x630x1040	1	 <p><b>CHESTER WOOD LB CFP-CR</b>                      - Sitz und niedrige Rückenlehne gepolstert (xx),                      - Freischwingergestell verchromt (CFP-CR),                      - feste Armlehnen, im Gestell integriert, mit Holz-Armauflagen                      (NF2-1.007).                      CHESTER-LB CFP-CR NF2-1.007 xx</p>	454	—	505	526	577	662
REMODEX	860x650x350	1	 <p><b>CHESTER WOOD STW02</b>                      - Fußkreuz - Ø 725 mm fünfarmig, aus Stahl mit Holz-Applikationen                      (STW02-1.007),                      - 2D-Armlehnen, höhenverstellbar, aus Aluminium poliert und Kunst-                      stoff schwarz mit Holz-Armauflagen (R23P3-CR-yy),                      - Synchronmechanik (ES),                      - Sitz und Rückenlehne gepolstert (xx),                      - Ø 65 mm Rollen für Teppichböden (ESH).                      CHESTER STW02-yy R23P3-CR-1.007 ES xx ESH</p>	676	—	711	750	818	869
REMODEX	690x690x1260	1	 <p><b>CHESTER WOOD HRU STW02</b>                      - feste Kopfstütze, gepolstert (HRU),                      - Fußkreuz - Ø 725 mm, fünfarmig, aus Stahl mit Holz-Applikationen                      (STW02-1.007),                      - 2D-Armlehnen, höhenverstellbar, aus Aluminium poliert und Kunststoff                      schwarz mit Holz-Armauflagen (R23P3-CR-1.007),                      - Synchronmechanik (ES),                      - Sitz und Rückenlehne gepolstert (xx),                      - Ø 65 mm Rollen für Teppichböden (ESH).                      CHESTER HRU STW02-yy R23P3-CR-1.007 ES xx ESH</p>	715	—	788	820	882	971

xx – Geben Sie den Farbcode des Bezugstoffs aus der gewählten Preisgruppe an – siehe im Kapitel „Finishes“





Ø 65 mm Rollen für Teppichböden (ESH) können ohne Aufpreis durch Rollen für Hartböden (ESHH) ersetzt werden.

OPTIONEN - Chester

Optionen	Code	Aufpreis
Stahlfußkreuz Ø 725 mm fünfarmig, mit Holzarmauflagen aus Buchenholz natur.	STW02-1.007	Standard
Stahlfußkreuz Ø 725 mm fünfarmig, mit Holzarmauflagen aus Buchenholz in der Farbe Oak, Acacia, Walnut oder Black gebeizt.	STW02-SK40/2.0CB/ 2.0CC/2.07Y	16
2D-Armlehnen höhenverstellbar, aus aluminium poliert und Kunststoff schwarz, mit Holzarmauflagen aus Buchenholz natur.	R23P3-CR-1.007	standard
2D-Armlehnen höhenverstellbar, aus aluminium poliert und Kunststoff schwarz, mit Holzarmauflagen aus Buchenholz in der Farbe Oak, Acacia, Walnut oder Black gebeizt.	R23P3-SK40/ 2.0CB/2.0CC/2.07Y	11
Armauflagen – Buchenholz natur.	1.007	standard
Armauflagen – Buchenholz in der Farbe Oak, Acacia, Walnut oder Black gebeizt.	SK40/2.0CB/ 2.0CC/2.07Y	11

PREISGRUPPE:  
0: Imitation Leather  
2: Valencia

3: Split Leather (SP)  
4: Fine Leather front (LE), skai Parotega  
5: Fine Leather (LE)

Prüfsiegel, technische Regeln	Kartonabmes- sungen (mm)	Menge im Karton (St.)	Modell/Beschreibung	Grundpreis (EUR)					
				Preisgruppe					
				0	1	2	3	4	5
REMODEX	860x650x350	1	 <p><b>INVITUS ST44-POL</b>                      - Fußkreuz - Ø 700 mm fünfarmig, aus Aluminium poliert (ST44-POL),                      - 3D-Armlehnen, aus Stahl verchromt und Kunststoff schwarz, mit Armauflagen aus Polyurethan (R17M-CR),                      - Synchronmechanik (ES),                      - Sitz und Rückenlehne gepolstert (xx),                      - Ø 65 mm Rollen für Teppichböden (ESH).                      INVITUS ST44-POL R17M-CR ES xx ESH</p>	—	522 (CSE, SM, SMM)	539	557	592	676
REMODEX	660x630x1040	1	 <p><b>INVITUS LB CFP-CR</b>                      - Sitz und niedrige Rückenlehne gepolstert (xx),                      - Freischwingergestell verchromt (CFP-CR),                      - feste Armlehnen, im Gestell integriert, mit Holz-Armauflagen (NF2-1.007).                      INVITUS-LB CFP-CR NF2-1.007 xx</p>	—	428 (CSE, SM, SMM)	453	464	491	549
	860x650x350	1	 <p><b>INVITUS II TS06</b>                      - Fußkreuz - Ø 715 mm fünfarmig, aus Polyamid schwarz (TS06),                      - verstellbare Armlehnen aus Stahl pulverbeschichtet in der Farbe schwarz und Kunststoff schwarz mit Armauflagen aus Polyurethan (R17J-BL),                      - TILT-Sesselmechanik (TILT/C),                      - Sitz und Rückenlehne gepolstert (xx),                      - Ø 50 mm Rollen für Teppichböden (SH).                      INVITUS-II TS06 R17J-BL TILT/C xx SH</p>	—	410 (CSE, SM, SMM)	437	453	472	549
REMODEX	1050x650x460	1	 <p><b>LINEA ST44-POL</b>                      - Fußkreuz - Ø 700 mm fünfarmig, aus Aluminium poliert (ST44-POL),                      - feste Armlehnen aus Stahl verchromt mit gepolsterten Armauflagen (PF17-CR-xx),                      - Multiblock-Sesselmechanik (MPD170),                      - Sitz und Rückenlehne gepolstert (xx),                      - Ø 50 mm Rollen für Teppichböden (SH).                      LINEA ST44-POL PF17-CR-xx MPD170 xx SH</p>	491	507 (LARS_ FR, SM, SMM)	531	540	581	697

xx – Geben Sie den Farbcode des Bezugstoffs aus der gewählten Preisgruppe an – siehe im Kapitel „Finishes“

Ø 50 mm Rollen für Teppichböden (SH) können ohne Aufpreis durch Rollen für Hartböden (SHH) ersetzt werden.

Ø 65 mm Rollen für Teppichböden (ESH) können ohne Aufpreis durch Rollen für Hartböden (ESHH) ersetzt werden.

OPTIONEN - Invitus

Optionen	Code	Aufpreis
Armauflagen – Buchenholz natur.	1.007	Standard
Armauflagen – Buchenholz in der Farbe Oak, Acacia, Walnut oder Black gebeizt.	SK40/2.0CB/ 2.0CC/2.07Y	11

PREISGRUPPE:

0: Imitation Leather







1: Era, Lars FR, Sempre/Sempre Melange (SM/SMM)

2: Cura, Cura Loop, Valencia, Xtreme

3: Split Leather (SP)

4: Fine Leather front (LE), skai Parotega

5: Fine Leather (LE)

Prüfsiegel, technische Regeln	Kartonabmes- sungen (mm)	Menge im Karton (St.)	Modell/Beschreibung	Grundpreis (EUR)					
				Preisgruppe					
				0	1	2	3	4	5
REMODEX	1050x650x460	1	 <p><b>LYNX ST43-POL</b>                      - Fußkreuz - Ø 696 mm, fünfarmig, aus Aluminium poliert (ST43-POL),                      - feste Armlehnen aus Stahl verchromt mit Armauflagen aus Kunststoff (PF40-CR),                      - Multiblock-Sesselmechanik (MPD170),                      - Sitz und Rückenlehne gepolstert (xx),                      - Ø 65 mm Rollen für Teppichböden (ESH).                      LYNX ST43-POL PF40-CR MPD170 xx ESH</p>	528	—	549 (VL)	563	624	750
REMODEX	1050x650x460	1	 <p><b>LYNX LB ST43-POL</b>                      - Sitz und niedrige Rückenlehne gepolstert (xx),                      - Fußkreuz - Ø 696 mm, fünfarmig, aus Aluminium poliert (ST43-POL),                      - feste Armlehnen, aus Stahl verchromt, mit Armauflagen aus Kunststoff (PF40-CR),                      - Multiblock-Sesselmechanik (MPD170),                      - Ø 65 mm Rollen für Teppichböden (ESH).                      LYNX ST43-POL PF40-CR MPD170 xx ESH</p>	522	—	545 (VL)	559	616	742
REMODEX	730x600x1180	1	 <p><b>LYNX LB CFP-CR</b>                      - Sitz und niedrige Rückenlehne gepolstert (xx),                      - Freischwingergestell verchromt (CFP-CR),                      - feste Armlehnen, im Gestell integriert, aus Stahl verchromt mit schwarzen Holz-Armauflagen (NF-3.097),                      - Kunststoffgleiter (GB)                      LYNX-LB CFP-CR NF-3.097 xx GB</p>	431	—	454 (VL)	466	510	625
	760x350x650	1	 <p><b>MANAGER KD TS06</b>                      - Fußkreuz - Ø 715 mm, fünfarmig, aus Polyamid schwarz (TS06),                      - feste Armlehnen aus Kunststoff schwarz (PF18),                      - TILT-Sesselmechanik (TILT/C),                      - Sitz und Rückenlehne gepolstert (xx),                      - Ø 50 mm Rollen für Teppichböden (SH).                      MANAGER-KD TS06 PF18 TILT/C xx SH</p>	216	227	260	270	—	—
	760x350x650	1	 <p><b>MANAGER KD ST02</b>                      - Fußkreuz - Ø 685 mm, fünfarmig, aus Stahl verchromt (ST02-CR),                      - feste Armlehnen aus Kunststoff schwarz (PF18),                      - TILT-Sesselmechanik (TILT/C),                      - Sitz und Rückenlehne gepolstert (xx),                      - Ø 50 mm Rollen für Teppichböden (SH).                      MANAGER-KD ST02-CR PF18 TILT/C xx SH</p>	242	253	281	295	—	—
	950x650x450	1	 <p><b>MANAGER LB CF-BL</b>                      - Sitz und niedrige Rückenlehne gepolstert (xx),                      - Freischwingergestell pulverbeschichtet in der Farbe Jet Black                      - RAL 9005 (CF-BL), White Aluminium RAL 9006 (CF-ALU), Vermilion Red RAL 030 50 40 (CF-VR), Ochre Yellow RAL 1024 (CF-OY), Caashmere NCS S 2005-Y60R (CF-NK), Violet Blue RAL 5000 (CF-VB), Olive Green RAL 6003 (CF-OG),                      - feste Armlehnen, im Gestell integriert, aus Kunststoff schwarz (PF6).                      MANAGER-LB CF-BL PF6-XX</p>	236	242	276	284	—	—

xx – Geben Sie den Farbcode des Bezugstoffs aus der gewählten Preisgruppe an – siehe im Kapitel „Finishes“

Ø 50 mm Rollen für Teppichböden (SH) können ohne Aufpreis durch Rollen für Hartböden (SHH) ersetzt werden.

Ø 65 mm Rollen für Teppichböden (ESH) können ohne Aufpreis durch Rollen für Hartböden (ESHH) ersetzt werden.

PREISGRUPPE:

0: Imitation Leather








1: Sempre/Sempre Melange

2: Cura, Cura Loop, Valencia (VL), Xtreme

3: Split Leather (SP)

4: Fine Leather front (LE)

5: Fine Leather (LE)

Prüfsiegel, technische Regeln	Kartonabmes- sungen (mm)	Menge im Karton (St.)	Modell/Beschreibung	Grundpreis (EUR)					
				Preisgruppe					
				0	1	2	3	4	5
REMODEX	760x350x650	1	 <b>MEFISTO TS06</b> – Fußkreuz – Ø 715 mm, fünfarmig, aus Polyamid schwarz (TS06), – feste Armlehnen aus Kunststoff schwarz (PF16), – TILT-Sesselmechanik (TILT/C), – Sitz und Rückenlehne gepolstert (xx), – Ø 50 mm Rollen für Teppichböden (SH). MEFISTO TS06 PF16 TILT/C xx SH	273	289	307	—	—	—
	950x650x450	1	 <b>MIRAGE TS06</b> – Fußkreuz – Ø 715 mm, fünfarmig, aus Polyamid schwarz (TS06), – feste Armlehnen aus Kunststoff schwarz (PF12), – TILT-Sesselmechanik (TILT/C), – Sitz und Rückenlehne gepolstert (xx), – Ø 50 mm Rollen für Teppichböden (SH). MEFISTO TS06 PF16 TILT/C xx SH	260 (V)	273 (SM, SMM)	288	303	339	—
	950x650x450	1	 <b>MIRAGE LB CF</b> – Sitz und niedrige Rückenlehne gepolstert (xx), – Freischwingergestell pulverbeschichtet in der Farbe Jet Black 9005 (CF-BL), White Aluminium RAL 9006 (CF-ALU), Vermilion Red RAL 030 50 40 (VR), Ochre Yellow RAL 1024 (OY), Caashmere NCS S 2005-Y60R (NK), Violet Blue RAL 5000 (VB), Olive Green RAL 6003 (OG), – feste Armlehnen, im Gestell integriert, aus Kunststoff schwarz (PF12), MIRAGE-LB CF-BL PF12 xx	231 (V)	253 (SM, SMM)	270	279	307	—
	950x650x450	1	 <b>MIRAGE ST02-CR</b> – Fußkreuz – Ø 685 mm, fünfarmig, aus Stahl verchromt (ST02-CR), – feste Armlehnen aus Stahl verchromt mit gepolsterten Armauflagen (PF31-CR-xx), – TILT-Sesselmechanik (TILT/C), – Sitz und Rückenlehne gepolstert (xx), – Ø 50 mm Rollen für Teppichböden (SH). MIRAGE ST02-CR PF31-CR xx TILT/C xx SH	332 (V)	345 (SM, SMM)	363	373	415	—
	950x650x450	1	 <b>MIRAGE LB CF-CR</b> – Sitz und niedrige Rückenlehne gepolstert (xx), – Freischwingergestell verchromt (CF-CR), – feste Armlehnen, im Gestell integriert, aus Stahl verchromt mit gepolsterten Armauflagen (PF31-CR-xx). MIRAGE-LB CF-CR PF31-CR-xx	287 (V)	303 (SM, SMM)	318	328	353	—
	950x650x450	1	 <b>MIRAGE WOOD STW02</b> – Fußkreuz – Ø 710 mm, fünfarmig, aus Stahl, mit Holz-Applikationen (STW02-1.007), – feste Holz-Armlehnen (PF20-1.007), – TILT-Sesselmechanik (TILT/C), – Sitz und Rückenlehne gepolstert (xx), – Ø 50 mm Rollen für Teppichböden (SH). MIRAGE STW02-yy PF20-yy TILT/C xx SH	371 (V)	391 (SM, SMM)	396	415	441	—
	950x650x450	1	 <b>MIRAGE LB CFN-WOOD</b> – Sitz und niedrige Rückenlehne gepolstert (xx), – Holz-Freischwingergestell (CFN-1.007), MIRAGE-LB CFN-yy xx	322 (V)	332 (SM, SMM)	340	349	376	—

xx – Geben Sie den Farbcode des Bezugstoffs aus der gewählten Preisgruppe an – siehe im Kapitel „Finishes“

Ø 50 mm Rollen für Teppichböden (SH) können ohne Aufpreis durch Rollen für Hartböden (SHH) ersetzt werden.

#### OPTIONEN - Mirage

Optionen	Code	Aufpreis
Holzgestellauflagen aus Buchenholz natur	STW02-1.007	Standard
Holzgestellauflagen aus Buchenholz gebeizt in der Farbe Oak, Acacia, Walnut, Black	STW02-SK40/2.0CB/2.0CC/2.07Y	16
Holzarmauflagen aus Buchenholz natur	PF20-1.007	standard
Holzarmauflagen aus Buchenholz gebeizt in der Farbe Oak, Acacia, Walnut, Black	PF20-SK40/2.0CB/2.0CC/2.07Y	11
Freischwinger-Gestell aus Naturholz.	CFN-1.007	standard
Freischwinger-Gestell aus Holz in der Farbe Oak, Acacia, Walnut oder Black gebeizt.	CFNSK40/2.0CB/2.0CC/2.07Y	21

#### PREISGRUPPE:








0: Basic (C), Micro (M), Lars, Imitation Leather (V)

1: Era (CSE), Ofium (OL), Lucia (YB) Sempre (SM), Sempre Melange (SMM)

2: Cura, Cura Loop, Valencia, Xtreme

3: Split Leather (SP)

4: Fine Leather front (LE), skai Parotega

Prüfsiegel, technische Regeln	Kartonabmessungen (mm)	Menge im Karton (St.)	Modell/Beschreibung	Grundpreis (EUR)					
				Preisgruppe					
				0	1	2	3	4	5
	950x650x450	1	 <p><b>NADIR ST02-CR</b>                      - Fußkreuz – Ø 685 mm, fünfarmig, aus Stahl verchromt (ST02-CR),                      - feste Armlehnen aus Stahl verchromt mit gepolsterten Armauflagen (PF27-CR-xx),                      - TILT-Sesselmechanik (TILT/C),                      - Sitz und Rückenlehne gepolstert (xx),                      - Ø 50 mm Rollen für Teppichböden (SH).                      NADIR ST02-CR PF27-CR-xx TILT/C xx SH</p>	356	370	396	408	454	—
	950x650x450	1	 <p><b>NADIR LB CF-CR</b>                      - Sitz und niedrige Rückenlehne gepolstert (xx),                      - Freischwingerstuhl verchromt (CF-CR),                      - feste Armlehnen, im Gestell integriert, aus Stahl verchromt mit gepolsterten Armauflagen (PF27-CR-xx),                      NADIR-LB CF-CR PF27-CR-xx xx</p>	305	320	339	367	401	—
REMODEX	1050x650x460	1	 <p><b>NOVA ST44-POL</b>                      - Fußkreuz – Ø 700 mm, fünfarmig, aus Aluminium poliert (ST44-POL),                      - feste Armlehnen aus Stahl verchromt mit gepolsterten Armauflagen (PF5-CR-xx),                      - Multiblock-Sesselmechanik (MPD170),                      - Sitz und Rückenlehne gepolstert (xx),                      - Ø 50 mm Rollen für Teppichböden (SH).                      NOVA ST44-POL PF5-CR-xx MPD170 xx SH</p>	479	514	535 (CUR, CUL, VL)	566	594	662
REMODEX	1050x650x460	1	 <p><b>NOVA LB CF-CR</b>                      - Sitz und niedrige Rückenlehne gepolstert (xx),                      - Freischwingerstuhl verchromt (CF-CR),                      - feste Armlehnen, im Gestell integriert, aus Stahl verchromt mit gepolsterten Armauflagen (PF5-CR-xx),                      NOVA-LB CF-CR PF5-CR-xx xx</p>	367	384	406 (CUR, CUL, VL)	432	459	528
	1050x650x460	1	 <p><b>NOVA WOOD STW02</b>                      - Fußkreuz – Ø 710 mm, fünfarmig, aus Stahl mit Holz-Applikationen (STW02-1.007),                      - feste Armlehnen aus Stahl verchromt mit Holz-Armauflagen (PF4-CR-1.007),                      - Multiblock-Sesselmechanik (MPD170),                      - Sitz und Rückenlehne gepolstert (xx),                      - Ø 50 mm Rollen für Teppichböden (SH).                      NOVA STW02-1.007 PF5-CR-1.007 MPD170 xx SH</p>	552	572	590 (CUR, CUL, VL)	624	656	727
	1050x650x460	1	 <p><b>NOVA WOOD LB CF-CR</b>                      - Sitz und niedrige Rückenlehne gepolstert (xx),                      - Freischwingerstuhl verchromt (CF-CR),                      - feste Armlehnen, im Gestell integriert, aus Stahl verchromt mit gepolsterten Armauflagen (PF4-CR-1.007),                      NOVA-LB CF-CR PF4-CR-1.007 xx</p>	334	353	367 (CUR, CUL, VL)	381	415	452

xx – Geben Sie den Farbcode des Bezugstoffs aus der gewählten Preisgruppe an – siehe im Kapitel „Finishes“  
 Ø 50 mm Rollen für Teppichböden (SH) können ohne Aufpreis durch Rollen für Hartböden (SHH) ersetzt werden.





OPTIONEN - Nova

Optionen	Code	Aufpreis
Stahlfußkreuz Ø 725 mm fünfarmig, mit Holzarmauflagen aus Buchenholz natur.	STW02-1.007	Standard
Stahlfußkreuz Ø 725 mm fünfarmig, mit Holzarmauflagen aus Buchenholz in der Farbe Oak, Acacia, Walnut oder Black gebeizt.	STW02-SK40/2.0CB/2.0CC/2.07Y	16
Feste Armlehnen, aus Stahl verchromt mit Holzarmauflagen aus Buchenholz natur.	PF4-CR-1.0077	standard
Feste Armlehnen, aus Stahl verchromt mit Holzarmauflagen aus Buchenholz in der Farbe Oak, Acacia, Walnut oder Black gebeizt.	PF4-CRSK40/2.0CB/2.0CC/2.07Y	11

PREISGRUPPE:

- 0: Imitation Leather
- 1: Sempre/Sempre Melange
- 2: Cura (CUR), Cura Loop (CUL), Valencia (VL), Xtreme (XR)

- 3: Split Leather (SP)
- 4: Fine Leather front (LE), skai Parotega
- 5: Fine Leather (LE)

Prüfsiegel, technische Regeln	Kartonabmes- sungen (mm)	Menge im Karton (St.)	Modell/Beschreibung	Grundpreis (EUR)					
				Preisgruppe					
				0	1	2	3	4	5
REMODEX	1050x650x460	1	 <p><b>ORION ST44-POL</b></p> <ul style="list-style-type: none"> <li>- Fußkreuz – Ø 700 mm, fünfarmig, aus Aluminium poliert (ST44-POL),</li> <li>- feste Armlehnen aus Stahl verchromt mit gepolsterten Armauflagen (PF5-CR-xx),</li> <li>- Multiblock-Mechanik (MPD170),</li> <li>- Sitz und Rückenlehne gepolstert (xx),</li> <li>- Ø 50 mm Rollen für Teppichböden (SH).</li> </ul> <p>ORION ST44-POL PF5-CR-xx MPD170 xx SH</p>	531	—	572	610	669	810
REMODEX	1050x650x460	1	 <p><b>ORION LB CFP-CR</b></p> <ul style="list-style-type: none"> <li>- Sitz und niedrige Rückenlehne gepolstert (xx),</li> <li>- Freischwingerstuhl verchromt (CF-CR),</li> <li>- feste Armlehnen, im Gestell integriert, aus Stahl verchromt mit gepolsterten Armauflagen (PF5-CR-xx),</li> </ul> <p>LYNX-LB CFP-CR PF5-CR-xx xx</p>	370	—	419	448	473	634
	1050x650x460	1	 <p><b>PRADO ST02-CR</b></p> <ul style="list-style-type: none"> <li>- Fußkreuz – Ø 685 mm, fünfarmig, aus Stahl verchromt (ST02-CR),</li> <li>- feste Armlehnen aus Stahl verchromt mit gepolsterten Armauflagen (PF39-CR-xx)*,</li> <li>- TILT-Sesselmechanik (TILT/C),</li> <li>- Sitz und Rückenlehne gepolstert (xx),</li> <li>- Ø 65 mm Rollen für Teppichböden (ESH).</li> </ul> <p>PRADO ST02-CR PF39-CR-xx TILT/C xx ESH</p>	359	—	396	407	—	—
	1050x650x460	1	 <p><b>PRADO ST44-POL</b></p> <ul style="list-style-type: none"> <li>- Fußkreuz – Ø 700 mm, fünfarmig, aus Aluminium poliert (ST44-POL),</li> <li>- feste Armlehnen aus Stahl verchromt mit gepolsterten Armauflagen (PF39-CR-xx)*,</li> <li>- Multiblock-Sesselmechanik (MPD170),</li> <li>- Sitz und Rückenlehne gepolstert (xx),</li> <li>- Ø 65 mm Rollen für Teppichböden (ESH).</li> </ul> <p>PRADO ST44-POL PF39-CR-xx MPD170 xx ESH</p>	415	—	454	463	—	—

\* Alle Elemente sind in der gleichen Bezugsstoffart und-farbe gepolstert, mit Ausnahme vom mit Split Leather gepolsterten Sessel, in dem Armauflagen mit schwarzem Leder Fine Leather (LE01) gepolstert sind.






xx – Geben Sie den Farbcode des Bezugsstoffs aus der gewählten Preisgruppe an – siehe im Kapitel „Finishes“

Ø 50 mm Rollen für Teppichböden (SH) können ohne Aufpreis durch Rollen für Hartböden (SHH) ersetzt werden.

Ø 65 mm Rollen für Teppichböden (ESH) können ohne Aufpreis durch Rollen für Hartböden (ESHH) ersetzt werden..



Offix  
Punkt  
Dealer  
Leon

Kartonabmessungen (mm)	Menge im Karton (St.)	Modell/Beschreibung	Grundpreis (EUR)		
			Preisgruppe		
			0	1	2
	1	 <p><b>OFFIX TS25 RTS</b></p> <ul style="list-style-type: none"> <li>– gepolsterte Sitz und Rückenlehne (xx),</li> <li>– Ø 710 mm fünfarmig, aus schwarzem Polyamid (TS25),</li> <li>– ohne Armlehnen (RTS),</li> <li>– Asynchronmechanik (SYNCROIRA),</li> <li>– Ø 50 mm Rollen für Teppichböden (SH).</li> </ul> <p>OFFIX TS25 RTS SYNCROIBRA xx SH</p>	206	215	227
760×350×650	1	 <p><b>OFFIX TS25 GTP47</b></p> <ul style="list-style-type: none"> <li>– gepolsterte Sitz und Rückenlehne (xx),</li> <li>– Ø 710 mm fünfarmig, aus schwarzem Polyamid (TS25),</li> <li>– feste Armlehnen, aus schwarzem Kunststoff (GTP47),</li> <li>– Asynchronmechanik (SYNCROIRA),</li> <li>– Ø 50 mm Rollen für Teppichböden (SH).</li> </ul> <p>OFFIX TS25 GTP47 SYNCROIBRA xx SH</p>	229	237	250
760×350×650	1	 <p><b>OFFIX TS25 R15G</b></p> <ul style="list-style-type: none"> <li>– gepolsterte Sitz und Rückenlehne (xx),</li> <li>– Ø 710 mm fünfarmig, aus schwarzem Polyamid (TS25),</li> <li>– 2D-Armlehnen, aus Stahl verchromt und Kunststoff schwarz mit Polyamid Armauflagen (R15G-3-CR),</li> <li>– Asynchronmechanik (SYNCROIRA),</li> <li>– Ø 50 mm Rollen für Teppichböden (SH).</li> </ul> <p>OFFIX TS25 R15G-3-CR SYNCROIBRA xx SH</p>	272	281	293
		 <p><b>PUNKT TS02 RTS</b></p> <ul style="list-style-type: none"> <li>– Sitz und Rückenlehne gepolstert (xx),</li> <li>– Ø 645 mm fünfarmiges Fußkreuz, aus Polyamid schwarz (TS02),</li> <li>– ohne Armlehnen (RTS),</li> <li>– Permanentkontakt-Mechanik (ERGON-2L),</li> <li>– Ø 50 mm Rollen für Teppichböden (SH).</li> </ul> <p>PUNKT-ERGO TS02 RTS ERGON-2L xx SH</p>	143	151	163 (CUR, CUL, XR)
		 <p><b>PUNKT TS02 GTP47</b></p> <ul style="list-style-type: none"> <li>– Sitz und Rückenlehne gepolstert (xx),</li> <li>– Ø 645 mm fünfarmiges Fußkreuz, aus Polyamid schwarz (TS02),</li> <li>– feste Armlehnen, aus schwarzem Kunststoff (GTP47),</li> <li>– Permanentkontakt-Mechanik (ERGON-2L)</li> <li>– Ø 50 mm Rollen für Teppichböden (SH).</li> </ul> <p>PUNKT-ERGO TS02 GTP47 ERGON-2L xx SH</p>	165	174	186 (CUR, CUL, XR)

xx – Geben Sie den Farbcode des Bezugstoffs aus der gewählten Preisgruppe an – siehe im Kapitel „Finishes“





Ø 50 mm Rollen für Teppichböden (SH) können ohne Aufpreis durch Rollen für Hartböden (SHH) ersetzt werden.

## PREISGRUPPE:

0: Basic, Lars, Micro

1: Bondai, Era, Lars FR, Lucia, Oflum, Sempre/Sempre Melange

2: Cura (CUR), Cura Loop (CUL), Rivet (EGL), Xtreme (XR)

Kartonabmessungen (mm)	Menge im Karton (St.)	Modell/Beschreibung	Grundpreis (EUR)		
			Preisgruppe		
			0	1	2
600x370x620		 <p><b>DEALER TS02 RTS</b></p> <ul style="list-style-type: none"> <li>– gepolsterte Sitz und Rückenlehne (xx),</li> <li>– Ø 645 mm fünfarmiges Fußkreuz, aus Polyamid schwarz (TS02),</li> <li>– ohne Armlehnen (RTS),</li> <li>– Permanentkontakt-Mechanik (ERGON-2L),</li> <li>– Ø 50 mm Rollen für Teppichböden (SH).</li> </ul> <p>DEALER TS02 RTS ERGON-2L xx SH</p>	132	136	147 (EGL, XR)
600x370x620		 <p><b>DEALER TS02 GTP2</b></p> <ul style="list-style-type: none"> <li>– gepolsterte Sitz und Rückenlehne (xx),</li> <li>– Ø 645 mm fünfarmiges Fußkreuz,</li> <li>– feste Armlehnen, aus schwarzem Kunststoff (GTP2),</li> <li>– Permanentkontakt-Mechanik (ERGON-2L),</li> <li>– Ø 50 mm Rollen für Teppichböden (SH).</li> </ul> <p>DEALER TS02 GTP2 ERGON-2L xx SH</p>	155	159	169 (EGL, XR)
250x120x380		 <p><b>LEON TS06 GTP2</b></p> <ul style="list-style-type: none"> <li>– Sitz und Rückenlehne gepolstert (xx),</li> <li>– Fußkreuz - Ø 715 mm fünfarmig, aus Polyamid schwarz (TS06),</li> <li>– feste Armlehnen, aus schwarzem Kunststoff (GTP2),</li> <li>– TILT-Sesselmechanik (TILT/C),</li> <li>– Ø 50 mm Rollen für Teppichböden (SH).</li> </ul> <p>LEON TS06 GTP2 TILT/C BA-xx SE-xx SH</p>	256	260	283
250x120x380		 <p><b>LEON ST02-CR R76</b></p> <ul style="list-style-type: none"> <li>– Sitz und Rückenlehne gepolstert (xx),</li> <li>– Fußkreuz - Ø 685 mm, fünfarmig, aus Stahl verchromt (ST02-CR),</li> <li>– Verstellbare Armlehnen aus schwarzem Polyamid (PA) mit schwarzer Polyamid-Armauflage (R76),</li> <li>– TILT-Sesselmechanik (TILT/C),</li> <li>– Ø 50 mm Rollen für Teppichböden (SH).</li> </ul> <p>LEON ST02-CR R76 TILT/C BA-xx SE-xx SH</p>	299	303	326

xx – Geben Sie den Farbcode des Bezugstoffs aus der gewählten Preisgruppe an – siehe im Kapitel „Finishes“  
 Ø 50 mm Rollen für Teppichböden (SH) können ohne Aufpreis durch Rollen für Hartböden (SHH) ersetzt werden.

## PREISGRUPPE:






0: Basic, Lars, Micro

1: Bondai, Era, Lars FR, Lucia, Oflum, Sempre/Sempre Melange

2: Cura (CUR), Cura Loop (CUL), Rivet (EGL), Xtreme (XR)




















Goliat  
Labo  
Nargo  
Senior  
Werek  
Worker

Prüfregel, technische Regeln	Kartonabmessungen (mm)	Menge im Karton (St.)	Modell/Beschreibung	Grundpreis (EUR)				
				Preisgruppe				
				Kunststoff	0	1	2	4
REMODEX	615x185x585	1	 <p><b>GOLIAT PU</b>                      - Sitz aus Polyurethan (PU),                      - Ø 645 mm Fußkreuz, fünfarmig, aus Polyamid schwarz (TS02),                      - Sitzgestell schwarz (PST00S-BL),                      - Rollen – Ø 50 mm für Teppichböden (SH).                      GOLIAT-PU TS02 PST00S-BL SH</p>	119	-	-	-	-
REMODEX	615x185x585	1	 <p><b>GOLIAT PU RB-BL</b>                      - Sitz aus Polyurethan (PU),                      - Ø 645 mm Fußkreuz, fünfarmig, aus Polyamid schwarz (TS02),                      - Fußring – aus Stahl pulverbeschichtet in der Farbe Jet Black RAL 9005 (RB-BL),                      - Sitzgestell schwarz (PST00S-BL),                      - Kunststoffgleiter (GB).                      GOLIAT PU RB-BL TS02 PST00S-BL GB</p>	163	-	-	-	-
REMODEX	615x185x585	1	 <p><b>GOLIAT UPH</b>                      - Ø 645 mm Fußkreuz, fünfarmig, aus Polyamid schwarz (TS02),                      - Sitzgestell schwarz (PST00S-BL),                      - Sitz gepolstert (xx),                      - Rollen – Ø 50 mm für Teppichböden (SH).                      GOLIAT UPH TS02 PST00S-BL xx SH</p>	-	85	90	97	109
REMODEX	615x185x585	1	 <p><b>GOLIAT UPH RB-BL</b>                      - Ø 645 mm Fußkreuz, fünfarmig, aus Polyamid schwarz (TS02),                      - Fußring – aus Stahl pulverbeschichtet in der Farbe Jet Black RAL 9005 (RB-BL),                      - Sitzgestell schwarz (PST00S-BL),                      - Sitz gepolstert (xx),                      - Kunststoffgleiter (GB).                      GOLIAT UPH RB-BL TS02 PST00S-BL xx GB</p>	-	129	134	142	153
REMODEX	615x185x585	1	 <p><b>GOLIAT UPH RB-CR</b>                      - Ø 685 mm Fußkreuz, fünfarmig, aus Stahl verchromt (ST02-CR),                      - Fußring – aus Stahl verchromt (RB-CR),                      - Sitzgestell schwarz (PST00S-BL),                      - Sitz gepolstert (xx),                      - Kunststoffgleiter (GB).                      GOLIAT UPH RB-CR ST02-CR PST00S-BL xx GB</p>	-	191	196	203	215

xx – Geben Sie den Farbcode des Bezugstoffs aus der gewählten Preisgruppe an – siehe im Kapitel „Finishes“

PREISGRUPPE:  
 0: Basic, Imitation Leather  
 1: Bondaj, Lars FR  
 2: Valencia  
 4: skai Parotega

Prüfsiegel, technische Regeln	Kartonabmessungen (mm)	Menge im Karton (St.)	Modell/Beschreibung		Grundpreis (EUR)
					Kunststoff
	600×370×620	1		<b>LABO GTS</b> – Ø 645 mm Fußkreuz, fünfarmig, aus Polyamid schwarz (TS02), – ohne Armlehnen (GTS), – Permanentkontakt-Mechanik, pulverbeschichtet in der Farbe Jet Black RAL 9005 (ERGON-UP-BL), – Sitz und Rückenlehne aus Polyurethan, – Rollen – Ø 50 mm für Teppichböden (SH). LABO TS02 GTS ERGON-UP-BL SH	302
	600×370×620	1		<b>LABO GTP</b> – Ø 645 mm Fußkreuz, fünfarmig, aus Polyamid schwarz (TS02), – feste Armlehnen (GTP46), – Permanentkontakt-Mechanik, pulverbeschichtet in der Farbe Jet Black RAL 9005 (ERGON-UP-BL), – Rollen – Ø 50 mm für Teppichböden (SH). LABO TS02 GTP46 ERGON-UP-BL SH	323
	600×370×620	1		<b>LABO RB-BL GTS</b> – Ø 715 mm Fußkreuz, fünfarmig, aus Polyamid schwarz (TS06), – Fußring – aus Stahl pulverbeschichtet in der Farbe Jet Black RAL 9005 (RB-BL), – ohne Armlehnen (GTS), – Permanentkontakt-Mechanik, pulverbeschichtet in der Farbe Jet Black RAL 9005 (ERGON-UP-BL), – Kunststoffgleiter (GB). LABO RB-BL TS06 GTS ERGON-UP-BL GB	345
	600×370×620	1		<b>LABO RB-BL GTP</b> – Ø 715 mm Fußkreuz, fünfarmig, aus Polyamid schwarz (TS06), – Fußring – aus Stahl pulverbeschichtet in der Farbe Jet Black RAL 9005 (RB-BL), – feste Armlehnen (GTP46), – Permanentkontakt-Mechanik, pulverbeschichtet in der Farbe Jet Black RAL 9005 (ERGON-UP-BL), – Kunststoffgleiter (GB). LABO RB-BL TS06 GTP46 ERGON-UP-BL GB	365
REMODEX	650×190×650	1		<b>NARGO TS06 RTS</b> – Ø 715 mm Fußkreuz, fünfarmig, aus Polyamid schwarz (TS06), – ohne Armlehnen (RTS), – Sitzgestell, feste Rückenlehnenanbindung (PST01-OW), – Sitz und Rückenlehne aus Polyurethan, – Rollen – Ø 50 mm für Teppichböden (SH). NARGO TS06 RTS PST01-OW SH	182
REMODEX	650×190×650	1		<b>NARGO RB-BL TS06 RTS</b> – Ø 715 mm Fußkreuz, fünfarmig, aus Polyamid schwarz (TS06), – Fußring – aus Stahl pulverbeschichtet in der Farbe Jet Black RAL 9005 (RB-BL), – ohne Armlehnen (RTS), – Sitzgestell, feste Rückenlehnenanbindung (PST01-OW), – Sitz und Rückenlehne aus Polyurethan, – Kunststoffgleiter (GB). NARGO – RB-BL TS06 RTS PST01-OW GB	217
REMODEX	650×190×650	1		<b>NARGO ST26-BL RTS</b> – Ø 675 mm Fußkreuz, fünfarmig, aus Stahl pulverbeschichtet in der Farbe Jet Black RAL 9005 (ST26-BL), – ohne Armlehnen (RTS), – Permanentkontakt-Mechanik (PST01-CPT), – Sitz und Rückenlehne aus Polyurethan, – Rollen - Ø 50 mm für Teppichböden (SH). NARGO ST26-BL RTS PST01-CPT SH	204
REMODEX	650×190×650	1		<b>NARGO RB-BL ST26-BL RTS</b> – Ø 675 mm Fußkreuz, fünfarmig, aus Stahl pulverbeschichtet in der Farbe Jet Black RAL 9005 (ST26-BL), – Fußring – aus Stahl pulverbeschichtet in der Farbe Jet Black RAL 9005 (RB-BL), – ohne Armlehnen (RTS), – Permanentkontakt-Mechanik (PST01-CPT), – Sitz und Rückenlehne aus Polyurethan, – Kunststoffgleiter (GB). NARGO RB-BL ST26-BL RTS PST01-CPT GB	239
REMODEX	650×190×650	1		<b>NARGO ST26-BL GTP2</b> – Ø 675 mm Fußkreuz, fünfarmig, aus Stahl pulverbeschichtet in der Farbe Jet Black RAL 9005 (ST26-BL), – feste Armlehnen (GTP2), – Permanentkontakt-Mechanik (PST01-CPT), – Sitz und Rückenlehne aus Polyurethan, – Rollen – Ø 50 mm für Teppichböden (SH). NARGO ST26-BL GTP2 PST01-CPT SH	225
REMODEX	650×190×650	1		<b>NARGO 24/7</b> – Fußring – aus Stahl verchromt (24/7-RB), – Ø 685 mm Fußkreuz, fünfarmig, aus Stahl verchromt (ST02-CR), – ohne Armlehnen (GTS), – Sitzgestell, feste Rückenlehnenanbindung (PST01-OW (24/7)), – Sitz und Rückenlehne aus Polyurethan, – Kunststoffgleiter (GB). NARGO 24/7-RB ST02-CR GTS PST01-OW(24/7) GB	325

Prüfsiegel, technische Regeln	Kartonabmessungen (mm)	Menge im Karton (St.)	Modell/Beschreibung	Grundpreis (EUR)		
				Preisgruppe		
				Kunststoff	0	1
REMODEX	615 x 185 x 585	1	 <p><b>SENIOR RB-BL TS02</b>                      - Ø 645 mm Fußkreuz, fünfarmig, aus Polyamid schwarz (TS02),                      - Fußring – aus Stahl pulverbeschichtet in der Farbe Jet Black RAL 9005 (RB-BL),                      - ohne Armlehnen (RTS),                      - Sitzgestell, feste Rückenlehnenanbindung (PST03-OW),                      - Sitz und Rückenlehne gepolstert (xx),                      - Kunststoffgleiter (GB).                      SENIOR RB-BL TS02 RTS PST03-OW xx GB</p>	-	132	139 (BN)
REMODEX	650 x 190 x 650	1	 <p><b>WEREK ST26-BL</b>                      - Ø 675 mm Fußkreuz, fünfarmig, aus Stahl pulverbeschichtet in der Farbe Jet Black RAL 9005 (ST26-BL),                      - Sitzgestell, feste Rückenlehnenanbindung (PST03-OW),                      - Sitz und Rückenlehne aus Holz (1.007),                      - Rollen – Ø 50 mm für Teppichböden (SH).                      WEREK ST26-BL PST03-OW 1.007 SH</p>	170	-	-
REMODEX	650 x 190 x 650	1	 <p><b>WEREK FB ST26-BL</b>                      - Ø 675 mm Fußkreuz, fünfarmig, aus Stahl pulverbeschichtet in der Farbe Jet Black RAL 9005 (ST26-BL),                      - Fußbügel (FB),                      - Sitzgestell, feste Rückenlehnenanbindung (PST03-OW),                      - Sitz und Rückenlehne aus Holz (1.007),                      - Kunststoffgleiter (GB).                      WEREK FB ST26-BL PST03-OW 1.007 GB</p>	215	-	-
REMODEX	650 x 190 x 650	1	 <p><b>WEREK PLUS ST26-BL</b>                      - Ø 675 mm Fußkreuz, fünfarmig, aus Stahl pulverbeschichtet in der Farbe Jet Black RAL 9005 (ST26-BL),                      - Sitzgestell, feste Rückenlehnenanbindung (PST03-OW),                      - Holzrückenlehne (BA-1.007),                      - Sitz gepolstert (SE-xx),                      - Rollen – Ø 50 mm für Teppichböden (SH).                      WEREK PLUS ST26-BL PST03-OW BA-1.007 SE-xx SH</p>	-	157	163
REMODEX	650 x 190 x 650	1	 <p><b>WEREK FB PLUS ST26-BL</b>                      - Ø 675 mm Fußkreuz, fünfarmig, aus Stahl pulverbeschichtet in der Farbe Jet Black RAL 9005 (ST26-BL),                      - Fußbügel (FB),                      - Sitzgestell, feste Rückenlehnenanbindung (PST03-OW),                      - Holzrückenlehne (BA-xx),                      - Sitz gepolstert (SE-xx),                      - Kunststoffgleiter (GB).                      WEREK-FB PLUS ST26-BL PST03-OW BA-1.007 SE-xx GB</p>	-	201	208
REMODEX	650 x 190 x 650	1	 <p><b>WORKER RB-BL</b>                      - Ø 645 mm Fußkreuz, fünfarmig, aus Polyamid schwarz (TS02),                      - Fußring – aus Stahl pulverbeschichtet in der Farbe Jet Black RAL 9005 (RB-BL),                      - Sitzgestell pulverbeschichtet in der Farbe Jet Black RAL 9005 (PST45-BL),                      - Sitz aus Polyurethan (PU),                      - Kunststoffgleiter (GB).                      WORKER-RB-BL TS02 PST45-BL GB</p>	169	-	-
REMODEX	650 x 190 x 650	1	 <p><b>WORKER RB-CR</b>                      - Ø 655 mm Fußkreuz – fünfarmig, verchromt (ST01-CR),                      - Fußring – aus Stahl verchromt (RB-CR),                      - Sitzgestell pulverbeschichtet in der Farbe Jet Black RAL 9005 (PST45-BL),                      - Sitz aus Polyurethan (PU),                      - Kunststoffgleiter (GB).                      WORKER-RB-CR ST01-CR PST45-BL GB</p>	232	-	-







xx – Geben Sie den Farbcode des Bezugstoffs aus der gewählten Preisgruppe an – siehe im Kapitel „Finishes“

OPTIONEN – Werek

Optionen	Code	Aufpreis
Holzrückenlehne – Buchenholz natur	1.007	Standard
Holzrückenlehne – Buchenholz gebeizt in der Farbe Oak, Acacia, Walnut, Black	SK40/2.0CB/2.0CC/2.074	9
Sitz und Rückenlehne aus Holz – Buchenholz natur	1.007	Standard
Sitz und Rückenlehne aus Holz – Buchenholz gebeizt in Oak, Acacia, Walnut, Black	SK40/2.0CB/2.0CC/2.074	16

PREISGRUPPE:  
 0: Basic, Imitation Leather  
 1: Bondaj, Lars FR

# Ministyle


Prüfsiegel, technische Regeln	Kartonabmessungen (mm)	Menge im Karton (St.)	Modell/Beschreibung	Grundpreis (EUR)		
				Preisgruppe		
				0	1	2
REMODEX	535x220x525	1	 <p><b>MINISTYLE GTS BL*</b></p> <ul style="list-style-type: none"> <li>- Fußkreuz - Ø 550 mm fünfarmig, aus Polyamid schwarz (TS22),</li> <li>- ohne Armlehnen (GTS),</li> <li>- Sitzgestell und Rückenlehnenanbindung aus Stahl, pulverbeschichtet in der Farbe Jet Black RAL 9005 (PSD/GTS-BL/BL-OW),</li> <li>- Sitz und Rückenlehne gepolstert (xx),</li> <li>- Rollen - Ø 50 mm für Teppichböden (SH).</li> </ul> <p>MINISTYLE TS22 GTS PSD/GTS-BL/BL-OW xx SH</p>	92	101	106
REMODEX	535x220x525	1	 <p><b>MINISTYLE GTS ALU*</b></p> <ul style="list-style-type: none"> <li>- Fußkreuz - Ø 550 mm fünfarmig, aus Polyamid schwarz (TS22),</li> <li>- ohne Armlehnen (GTS),</li> <li>- Sitzgestell und Rückenlehnenanbindung aus Stahl, pulverbeschichtet: Sitzgestell in der Farbe Jet Black RAL 9005, Rückenlehnenanbindung in der Farbe White Aluminium RAL 9006 (PSD/GTS-BL/BL-OW),</li> <li>- Sitz und Rückenlehne gepolstert (xx),</li> <li>- Rollen - Ø 50 mm für Teppichböden (SH).</li> </ul> <p>MINISTYLE TS22 GTS PSD/GTS-BL/ALU-OW xx SH</p>	92	101	106
REMODEX	535x220x525	1	 <p><b>MINISTYLE GTS WHITE*</b></p> <ul style="list-style-type: none"> <li>- Fußkreuz - Ø 550 mm fünfarmig, aus Polyamid weiß (TS22-W),</li> <li>- ohne Armlehnen (GTS),</li> <li>- Sitzgestell und Rückenlehnenanbindung aus Stahl, pulverbeschichtet in der Farbe Traffic White RAL 9016 (PSD/GTS-W/W-OW),</li> <li>- Sitz und Rückenlehne gepolstert (xx),</li> <li>- Rollen - Ø 50 mm für Teppichböden in der Farbe Weiß (SH-W).</li> </ul> <p>MINISTYLE W TS22-W GTS PSD/GTS-W/W-OW xx SH-W</p>	92	101	106
REMODEX	535x220x525	1	 <p><b>MINISTYLE GTP28 BL*</b></p> <ul style="list-style-type: none"> <li>- Fußkreuz - Ø 550 mm fünfarmig, aus Polyamid schwarz (TS22),</li> <li>- feste Armlehnen, aus Stahl pulverbeschichtet in der Farbe Jet Black RAL 9005, mit schwarzen Armauflagen aus Polypropylen (GTP28-BL),</li> <li>- Sitzgestell und Rückenlehnenanbindung aus Stahl pulverbeschichtet in der Farbe Jet Black RAL 9005 (PSTB-BL/BL-OW),</li> <li>- Sitz und Rückenlehne gepolstert (xx),</li> <li>- Rollen - Ø 50 mm für Teppichböden (SH).</li> </ul> <p>MINISTYLE TS22 GTP28-BL PSTB-BL/BL-OW xx SH</p>	109	117	120
REMODEX	535x220x525	1	 <p><b>MINISTYLE GTP28 ALU*</b></p> <ul style="list-style-type: none"> <li>- Fußkreuz - Ø 550 mm fünfarmig, aus Polyamid schwarz (TS22),</li> <li>- feste Armlehnen, Stahl pulverbeschichtet in der Farbe White Aluminium RAL 9006, mit schwarzen Armauflagen aus Polypropylen (GTP28-ALU),</li> <li>- Sitzgestell und Rückenlehnenanbindung aus Stahl, pulverbeschichtet: Sitzgestell in der Farbe Jet Black RAL 9005, Rückenlehnenanbindung in der Farbe White Aluminium RAL 9006 (PSTB-BL/ALU-OW),</li> <li>- Sitz und Rückenlehne gepolstert (xx),</li> <li>- Rollen - Ø 50 mm für Teppichböden (SH).</li> </ul> <p>MINISTYLE TS22 GTP28-ALU PSTB-BL/ALU-OW xx SH</p>	109	117	120
REMODEX	535x220x525	1	 <p><b>MINISTYLE GTP28 WHITE*</b></p> <ul style="list-style-type: none"> <li>- Fußkreuz - Ø 550 mm fünfarmig, aus Polyamid weiß (TS22-W),</li> <li>- feste Armlehnen, Stahl pulverbeschichtet in der Farbe Traffic White RAL 9016, mit weißen Armauflagen aus Polypropylen (GTP28-W),</li> <li>- Sitzgestell und Rückenlehnenanbindung aus Stahl pulverbeschichtet in der Farbe Traffic White RAL 9016 (PSTB-W/W-OW),</li> <li>- Sitz und Rückenlehne gepolstert (xx),</li> <li>- Rollen - Ø 50 mm für Teppichböden in der Farbe Weiß (SH-W).</li> </ul> <p>MINISTYLE W TS22-W GTP28-W PSTB-W/W-OW xx SH-W</p>	109	117	120

\* Stühle mit 200N-Gasfeder, geeignet für den Benutzer mit einem Körpergewicht bis zu 45 kg  
 Ø 50 mm Rollen für Teppichböden (SH-W) können ohne Aufpreis durch Rollen für Hartböden (SHH-W) ersetzt werden.

PREISGRUPPE:  
 0: Basic, Lars, Micro  
 1: Bondai, Era, Lars FR, Lucia, Oflum, Sempre/Sempre Melange  
 2: Rivet, Xtreme




# Finishes



0 PREISGRUPPE

C | Basic Fabric




V | Imitation leather



LAR | Lars




M | Micro




1 PREISGRUPPE


BN | Bondai



CSE | Era



CSE | Era



LARS\_FR | Lars FR




Die Nowy Styl sp. z o.o. behält sich das Recht vor, technische Änderungen und Anpassungen der Stoff- und Oberflächenauswahl sowie der Produktpreise vorzunehmen. Die im Druck dargestellten Farben können von den Originalfarben abweichen.


## FINISHES

### LARS\_FR | Lars FR


EXTENDED




### YB | Lucia



### OL | Oflum



### SM/SMM | Sempre/Sempre Melange




## 2 PREISGRUPPE

### CUR | Cura




### CUR | Cura

EXTENDED



### CUL | Cura Loop



### EGL | Rivet



Die Nowy Styl sp. z o.o. behält sich das Recht vor, technische Änderungen und Anpassungen der Stoff- und Oberflächenauswahl sowie der Produktpreise vorzunehmen. Die im Druck dargestellten Farben können von den Originalfarben abweichen.

## FINISHES

### VL | Valencia



### VL | Valencia



### XR | Xtreme



### XR | Xtreme




## 3 PREISGRUPPE

### RH | Rhythm



### RN | Runner



### SX | Silvertex




Die Nowy Styl sp. z o.o. behält sich das Recht vor, technische Änderungen und Anpassungen der Stoff- und Oberflächenauswahl sowie der Produktpreise vorzunehmen. Die im Druck dargestellten Farben können von den Originalfarben abweichen.

SX | Silvertex

EXTENDED



SP | Split Leather



STG/STMG | Step/Step Melange




STG | Step

EXTENDED



STMG | Step Melange

EXTENDED




Die Nowy Styl sp. z o.o. behält sich das Recht vor, technische Änderungen und Anpassungen der Stoff- und Oberflächenauswahl sowie der Produktpreise vorzunehmen. Die im Druck dargestellten Farben können von den Originalfarben abweichen.

4 PREISGRUPPE

FYR | 24/7 Flax



AS | HI-Tech




CUZ | Blazer



CUZ | Blazer




MLF | Main Line Flax



NF | skai® Parotega



NF | skai® Parotega



Die Nowy Styl sp. z o.o. behält sich das Recht vor, technische Änderungen und Anpassungen der Stoff- und Oberflächenauswahl sowie der Produktpreise vorzunehmen. Die im Druck dargestellten Farben können von den Originalfarben abweichen.

## FINISHES

### OOC | Oceanic



### OOC | Oceanic




EXTENDED

### LDS | Synergy



### LDS | Synergy



EXTENDED

### 4\* 5\*\* PREISGRUPPE

### SD | Fine Leather



### LE | Fine Leather



### 5 PREISGRUPPE

### RX | Remix 3



\* Leder nur auf der Vorderseite  
 \*\* Komplet gepolstert in Leder

Die Nowy Styl Sp. z o.o. behält sich das Recht vor, technische Änderungen und Anpassungen der Stoff- und Oberflächenauswahl sowie der Produktpreise vorzunehmen. Die im Druck dargestellten Farben können von den Originalfarben abweichen.


RX | Remix 3

EXTENDED




6 PREISGRUPPE


NAP | Nappa Leather




AX | Mesh  
für Xilium



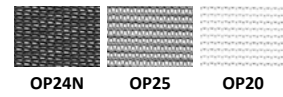
WX | Mesh  
für Xilium




MX | Mesh  
für Xenium




OP | Mesh  
für Egg, Intrata




für Cool-On, Nexter,  
Giulietta, Taktik




MF | Mesh  
für Navigo



NTS | Mesh  
für Sail



KR.4921 | Mesh  
für 4ME




PX | Mesh  
für Net-Motion




für Neos, Vosto, Z-body




MV | Mesh  
für Souly, X-line



MT | Mesh  
für Souly, Utila




JM | Mesh  
für Airi



Elasto-net  
für YouTEAM™




RH | Rhythm  
für WithME



RN | Runner (3D fabric)

für Giulietta, GLOBEline, Intrata, Navigo, Neos, YouTEAM, X-line



Die Nowy Styl sp. z o.o. behält sich das Recht vor, technische Änderungen und Anpassungen der Stoff- und Oberflächenauswahl sowie der Produktpreise vorzunehmen. Die im Druck dargestellten Farben können von den Originalfarben abweichen.

## FINISHES


### Holz

Natur



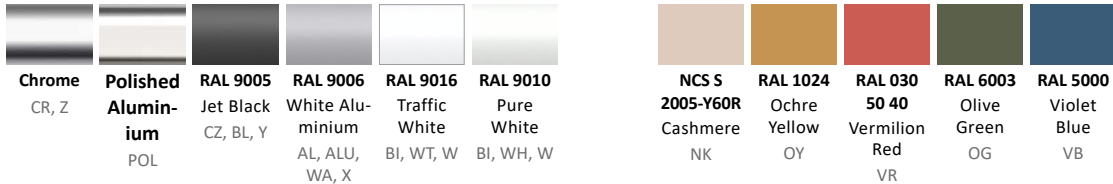
**1.007 (0C)** Beech  
**2.D07 (0A)** Oak

Gebeizt



**2.07Y** Black  
**2.06S** Slate  
**S39** Light Grey  
**2.09S** White  
**2.0CB** Acacia  
**SK40** Oak  
**2.0CC** Walnut

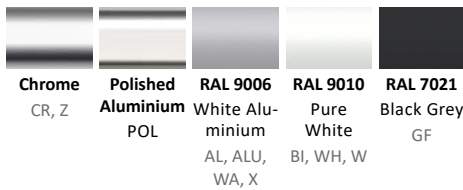
### Metall



**Chrome** CR, Z  
**Polished Aluminium** POL  
**RAL 9005** Jet Black CZ, BL, Y  
**RAL 9006** White Aluminium AL, ALU, WA, X  
**RAL 9016** Traffic White BI, WT, W  
**RAL 9010** Pure White BI, WH, W  
**NCS S 2005-Y60R** Cashmere NK  
**RAL 1024** Ochre Yellow OY  
**RAL 030 50 40** Vermilion Red VR  
**RAL 6003** Olive Green OG  
**RAL 5000** Violet Blue VB

### Metall

für YouTEAM™



**Chrome** CR, Z  
**Polished Aluminium** POL  
**RAL 9006** White Aluminium AL, ALU, WA, X  
**RAL 9010** Pure White BI, WH, W  
**RAL 7021** Black Grey GF

## XiliumG

### 1 PREISGRUPPE

BN | Bondai



**BN8033** **BN6006**

SM | Sempre



**SM01** **SM12**

Metal



**RAL 3002** Carmine Red  
**RAL 5023** Distant Blue  
**RAL 9006** White Aluminium



# Allgemeine

## Geschäftsbedingungen

Garantie

Regeln zur Verwendung,  
Instandhaltung und Reinigung

**Allgemeine Geschäftsbedingungen**

Unsere Allgemeine Geschäftsbedingungen finden Sie auf der Webseite [www.nowystyl.com](http://www.nowystyl.com)

**Garantie**

Der Hersteller erklärt, dass das Produkt frei von Material- oder Herstellungsfehlern sein muss.

Die Garantie wird dem ursprünglichen Erwerber nur für einen normalen, kommerziellen Gebrauch gewährt. Den Standard- / Normalgebrauch wird als Verschleiß in einer Büroumgebung, während eines normalen, achtstündigen Arbeitstages, mit einer Gewichtsgrenze von höchstens 110 kg definiert.

Nur der ursprüngliche Erwerber profitiert von einem Ersatz von Teilen oder Komponenten der Produkte betroffen von Defekten, die sich in normalen Umständen aus dem Gebrauch ergeben.

Der natürliche Verschleiß von Geweben, Produkten, Teilen und Komponenten ist nicht durch die Garantie abgedeckt. Die Garantie deckt keine Arbeits-, Transport- / Umschlagkosten ab, die aufgrund von Fahrlässigkeit, Missbrauch, unsachgemäßer Verwendung, Produktveränderungen oder

Schäden durch unsachgemäße Transportbedingungen, Brand, Überschwemmung oder andere Naturkatastrophen zurückzuführen sind.

Einzelheiten zu den Garantiebedingungen und Garantiezeiträumen finden Sie auf der Website: <https://www.nowystyl.com/de/garantie/> oder auf Anfrage beim Kundendienst der Firma Nowy Styl sp. z o.o.: [service@nowystyl.com](mailto:service@nowystyl.com) oder [service.rg@nowystyl.com](mailto:service.rg@nowystyl.com)

**Regeln zur Verwendung, Instandhaltung und Reinigung**

Wir vertrauen Ihnen Produkte an, die den strengsten Standards und Anforderungen entsprechen und eine lange Nutzungsdauer in völliger Sicherheit ermöglichen. Um Ihre vollständige Zufriedenheit zu gewährleisten, bitten wir Sie um Kenntnisnahmen von den bewährten Verfahren in den allgemeinen Bedingungen für die Verwendung, Instandhaltung und Reinigung unserer Produkte zu beachten. Durch die Einhaltung der unten aufgeführten Richtlinien können Sie die überlegene Qualität unserer Produkte nicht nur während der Garantiezeit, sondern auch in den folgenden Jahren genießen. Bitte beachten Sie, dass Produkte immer für den vorgesehenen Zweck verwendet werden sollten. Hinweis: unangemessen verwendete, instandgehaltene oder gereinigte Möbel werden viel schneller abgenutzt. Die Nichteinhaltung dieser Empfehlungen führt zur Ablehnung jeglicher Ansprüche im Falle einer Möbelbeschädigung.

**I. Allgemeine Regeln**

**Verpackung und Transport**

Wir verpacken unsere Produkte sehr sorgfältig, um sie vor Beschädigung zu schützen. Seien Sie jedoch beim Öffnen der Verpackungen vorsichtig, da der Einsatz von scharfen Werkzeugen die Möbel beschädigen kann. Während des Transports und der Lagerung müssen die Produkte immer gemäß den Anweisungen auf ihrer Verpackung behandelt werden, zum Beispiel "zerbrechlich" (falls zutreffend). Dellen und unregelmäßigen Falten an gepolsterten Möbeln werden normalerweise durch den Transport verursacht. Normalerweise löst sich das Problem innerhalb weniger Tage nach dem Auspacken von selbst. Bei Schaden an neuen Produkten wird empfohlen, die Verpackungen aufzubewahren, damit wir die Begründetheit Ihrer Beschwerde überprüfen könnten.

**Montage**

Für eine dauerhafte Produktverwendung in Sicherheit muss das Produkt korrekt montiert werden, d.h. entsprechend den Anweisungen in der Montageanleitung, (die die Art und Weise der Montage, die Anzahl der Komponenten und die für die Montage benötigten Werkzeuge genau darstellt). Das Produkt muss dann gemäß den Gebrauchsanweisungen und den unten aufgeführten Regeln verwendet werden.

**Nach der Montage**

1. Die Möbel sollen gerade und eben aufgestellt werden (ansonsten kommt es zu Fehlfunktionen der Schubladen und zur Möbelverformung),
2. Bei Stühlen empfiehlt es sich die Version mit Rollen/Gleiter an die Art des Bodenbelags anzupassen, um eine Beschädigung des Bodens zu vermeiden. Der Hersteller kann nicht für Bodenschäden durch unsachgemäße Verwendung der Produkte verantwortlich gemacht werden. Bei Holzböden können Sie auch schützende Fußmatten verwenden. Außerdem ist es wichtig, dass die Böden sauber gehalten werden, da Schmutz an den Rollen/Gleitern klebt oder von diesen aufgenommen werden kann, wodurch der Boden beschädigt werden kann.
3. Stapelbare Besucherstühle sollten nicht höher gestapelt werden als in der Bedienungsanleitung angegeben (aus Sicherheitsgründen, um eine Beschädigung der Produkte zu vermeiden).
4. Die Reparatur oder der Austausch einer Gasfeder kann nur vom kompetenten Personal durchgeführt werden. **Hinweis:** es ist gefährlich, die Gasfeder selbst zu zerlegen, abzubauen oder zu beheizen, dies kann die Gasfeder beschädigen oder zu Öllecks führen.

**Optimale Verwendungsbedingungen**

1. Die Möbel sind für den Einsatz in geschlossene Innenräumen ausgelegt, und vor widrigen Witterungsbedingungen geschützt. Es ist empfohlen, dort optimale klimatische Bedingungen zu erhalten d.h.:
  - a. eine Lufttemperatur zwischen 15 und 30 °C,
  - b. eine relative Luftfeuchtigkeit zwischen 40 % und 65 % (zu trockene oder zu feuchte Luft kann Elemente verformen),
  - c. eine regelmäßige Belüftung der Räume wird empfohlen.
2. Die Möbel dürfen nicht in der Nähe einer Wärmequelle wie Heizgerät, Gebläse oder Heizung aufgestellt oder gelagert werden. Ein Mindestabstand von einem Meter zu den Wärmequellen ist empfohlen, um Ihre Möbel nicht zu beschädigen.
3. Möbeloberflächen müssen speziell vor direkter Hitze geschützt werden (so wie Gegenstände ausgesetzt eine Temperatur über 40 °C). Stellen Sie Möbel nicht in zu feuchten Räumen oder auf nassen Oberflächen auf (Möbel könnten Wasser aufnehmen).
4. Die Möbel dürfen nicht direkt dem Sonnenlicht ausgesetzt werden. Längere Aussetzung den UV-Strahlen kann zur Verfärbungen der Produkte führen.

**Maximale Gewichtsbelastung**

Die Möbel sollen gemäß Verwendungszweck eingesetzt werden. Auf die Möbeloberfläche sollte man nicht setzen, stehen oder treten, wenn sie nicht für diesen Zweck bestimmt sind. Eine solche unsachgemäße Verwendung setzt den Benutzer einem Unfallrisiko aus oder führt zum Beschädigungsrisiko des Produkts und seiner Komponenten. Es wird nicht empfohlen, Möbel über ihre maximale Tragfähigkeit hinaus zu überladen. Bitte beachten Sie besondere Vorsichtsmaßnahmen, wenn Sie einen schweren Gegenstand auf ein Möbelstück stellen, da es leicht zur Beschädigung der Oberfläche führen kann. Gepolsterte Möbel sind besonders anfällig für Verformungen und Dellen.

**Kratzer an der Oberfläche**

Scharfe oder raue Gegenstände können die Möbel leicht beschädigen, niemals solche Objekte auf die Produktoberfläche legen oder verschieben. Es ist empfohlen, Matten unter Mäusen, Schreibtischunterlagen unter Tastaturen oder andere Ausrüstungen, die die Tischplatten der Schreibtische beschädigen könnten. Beim Gebrauch es ist nicht empfohlen mit den Schuhen auf das Fußkreuz der Drehstühle zu drücken.

**Chemikalien**

Verwenden Sie Schutzmatzen, wenn Sie mit Chemikalien (Flüssigkeiten, Alkohol, Lösungsmittel, Lacken usw. arbeiten). Jede verschüttete Flüssigkeit soll sofort mit einem weichen, saugfähigen Tuch abgewischt werden. Vermeiden Sie den Kontakt gebeizte Oberflächen mit Hautpflegeprodukten (Cremes, Lotionen usw.).

**Verwendung:**

1. ein Sitz ist so ausgelegt, dass er jeweils von einer Person benutzt werden kann (gemäß den Normen darf die Belastung 110 kg<sup>1</sup>, nicht überschreiten bei einer Benutzungsdauer von 8 Stunden pro Tag<sup>2</sup>);
2. ein Sofa ist so ausgelegt, dass es von der Anzahl der Personen verwendet werden kann, die für das jeweilige Modell bestimmt sind, oder weniger (zum Beispiel können maximal drei Personen zugleich auf einem 3-Sitzer-Sofa sitzen);

<sup>1</sup> Ausgenommen für Nutzer mit Körpergewicht bis 150 kg zugelassene Sitzmodelle.

<sup>2</sup> Mit Ausnahme von Sitzmodellen, die für den 24/7-Einsatz ausgelegt sind.

3. Schraubverbindungen in Möbeln können sich während des Gebrauchs lösen, in diesem Fall muss dies sofort durch Anziehen der betroffenen Schrauben und Bolzen behoben werden. Zusätzlich wird es empfohlen regelmäßig (alle 6 Monate) Überprüfungen durchzuführen und die Schrauben bei Bedarf zu straffen.

**Verfahren zum Verschieben von Möbeln**

Das am meisten geeignete Mittel zum Verschieben eines Möbelstücks ist, es mit seinen senkrechten Wänden zu halten. Es ist nicht empfehlenswert, das Möbelstück an befestigten Elementen oder gepolsterten kleinen Teilen (wie zum Beispiel an der Kopfstütze) zu halten, weil diese nicht dazu bestimmt sind, es abzustützen und das kann zu seiner Beschädigungen führen. Schreibtische oder Tische müssen angehoben werden, indem sie am Gestell und nicht an der Tischplatte gehalten werden. Feste Möbel müssen verschoben werden, in dem sie vorher angehoben werden; durch das Ziehen können Möbel oder der Boden beschädigt werden. Vor dem Verschieben müssen die Schränke geleert und die Türen und Schubladen verschlossen werden.

Zum Verschieben von einem festen Möbelstück sind mindestens zwei Personen erforderlich, sofern in der Montageanleitung nichts anderes angegeben ist. Mobile Möbel können nur von einer Person verschoben werden. Um modulare Sitzelemente zu verschieben, die eine Einheit bilden, müssen zunächst alle Module getrennt werden. Wenn Sie jedes Element einzeln verschieben, vermeiden Sie sicherliche Beschädigungen. Nach dem Verschieben eines Möbelstücks ist es empfohlen, es wieder gerade und eben aufzustellen.

**II. Genaue Betriebs-, Reinigungs- und Instandhaltungsbedingungen der Möbel**

**Melaminbeschichtete Spannplatte (MFC)**

Melaminbeschichtete Spannplatten werden aufgrund ihrer Eigenschaften sehr häufig zur Herstellung von Möbeln verwendet. Sie haben gute mechanische Parameter, sind beständig gegen Kratzer und Flecken. Zur Reinigung der MFC Spanplatten ist ein sauberes und feuchtes Tuch zu verwenden. Bei hartnäckigerem Schmutz kann im Wasser ein wenig schonendes Reinigungsmittel zugesetzt werden, Seife oder Spülmittel zum Beispiel. Die Oberfläche mit einem trockenen Tuch nach der Reinigung abwischen. Keine Dampfreiniger verwenden, Schmutzspuren sofort nach dem Auftreten entfernen: eine lange Aussetzung kann zu dauerhaften Schäden an der Oberfläche führen.

**VERWENDUNG:**

- Temperaturen zwischen 15 und 30 °C, mindestens 1-m Abstand von aktiven Wärmequellen,
- die maximale Tragfähigkeit nicht überschreiten.

**REINIGUNG UND INSTANDHALTUNG:**

- mit einem feuchten Tuch reinigen,
- ein schonendes Reinigungsmittel ist zugelassen (beispielsweise Seife oder Spülmittel),
- KEINE aggressiven Reinigungsmittel (zum Reinigen oder Wachsen) oder Reinigungsmittel auf Basis von Bleichmittel, Säure oder Säuresalzen verwenden,
- mit einem trockenen Tuch abwischen,
- KEINE Dampfreiniger verwenden.

**Laminat**

Laminatoberflächen werden in Möbel verwendet, die für eine intensive Anwendung vorgesehen sind. Laminat sind sehr abriebfest und hohen Temperaturen ausgesetzt, ihre Antistatik-Oberfläche verhindert das Anhaften von Staub und Schmutz. Laminat müssen mit einem feuchten Tuch gereinigt werden. Bei hartnäckigem Schmutz kann

ein schonendes Reinigungsmittel verwendet werden. Die Laminatbeschichtete Oberfläche mit einem trocknen Tuch nach der Reinigung abwischen.

**VERWENDUNG:**

- Temperaturen zwischen 15 und 30 °C, Luftfeuchtigkeit zwischen 40 und 65%,
- mindestens 1-m Abstand von aktiven Wärmequellen,
- vor direkter Aussetzung den Sonnenstrahlen schützen,
- die maximale Tragfähigkeit nicht überschreiten.

**REINIGUNG UND INSTANDHALTUNG:**

- mit einem feuchten Tuch reinigen,
- ein schonendes Reinigungsmittel ist zugelassen,
- mit einem trockenen Tuch abwischen.

**Fenix NTM**

FENIX NTM-Oberflächen haben eine einzigartige porenfreie Außenschicht, die mit einfachen, alltäglichen Pflege- und Reinigungsmethoden sauber bleibt. Die Oberfläche soll regelmäßig gereinigt werden. Fast alle gewöhnlichen Reinigungsmittel können gefahrlos verwendet werden. Bei den häufigsten Flecken kann die Oberfläche einfach mit warmem Wasser und einem nicht-scheuernden Tuch gereinigt werden. Die hartnäckigsten Flecken können mit ein schonendes Reinigungs- oder Lösungsmittel entfernt werden. Bei älteren, getrockneten oder zusammengebackenen Flecken verwenden Sie einen magischen Schwamm oder ein weiches Tuch, um sie zu entfernen. Nach der Verwendung von Lösungsmitteln empfehlen wir die Oberfläche mit warmem Wasser und einem Reinigungsmittel auszuspülen. Immer gründlich ausspülen, um das Reinigungsmittel mit sauberem, vorzugsweise warmem Wasser zu entfernen.

**VERWENDUNG:**

- mindestens 1-m Abstand von aktiven Wärmequellen,
- Untersetzer unter warmen Behälter verwenden,
- die maximale Tragfähigkeit nicht überschreiten.

**REINIGUNG UND INSTANDHALTUNG:**

- mit einem perfekt sauberen, weichen Tuch reinigen,
- Makel können durch Spülen mit warmem Wasser entfernt werden,
- keine aggressiven Reinigungsmittel, stark saure oder alkalische Produkte, Bleichmittel und stark chlorierte Produkte verwenden.

**UM MIKROKRATZER ZU BESEITIGEN:****1. Mit einem Bügeleisen:**

- Ein angefeuchtetes Blatt aus einer Küchenrolle auf den Bereich legen, auf dem die Mikrokratzer sichtbar sind,
  - Das warme Bügeleisen auf die Oberfläche legen, die repariert werden muss. Das Bügeleisen nicht länger als jeweils 10 Sekunden auf der Oberfläche lassen.
  - Den reparierten Bereich mit lauwarmen Wasser spülen und mit einem Mikrofasertuch abwischen.
- Mit magischem Schwamm:
    - Den magischen Schwamm auf die Stelle reiben, an der die Mikrokratzer sichtbar sind. Der Schwamm kann trocken oder leicht feucht verwendet werden.

Vor tiefen Kratzern und anderen mechanischen Beschädigungen schützen.

**Linoleum**

Linoleum ist eine völlig natürliche, dekorative Ausführung. Das Furnier ist matt, angenehm und fühlt sich natürlich an. Die Antistatik-Oberflächenausführung verhindert das Anhaften von Staub und Schmutz. Leichte Farbunterschiede zwischen den Möbeln aus verschiedenen Lieferungen sind unvermeidlich und zeugen von der natürlichen Herkunft des Materials.

Die Linoleumbooberfläche soll mit einem feuchten Tuch gereinigt werden.

Bei hartnäckigerem Schmutz kann ein pH-neutrales Reinigungsmittel verwendet werden.

Es empfiehlt sich Matten unter Blumentöpfen, Vasen und Behältern zu verwenden. Tinten-, Kaffee-, Tee- und Rotweinflecken sollen sofort entfernt werden. Ein sauberes Tuch verwenden, das mit einem Produkt auf Alkoholbasis (Ethanol) getränkt ist. Keine Reinigungs- oder Konditioniermittel, die Wachs- und Silikonderivate enthalten, und keine Schleifmittel verwenden. Vermeiden Sie die Verwendung von Reinigungs- oder Konservierungsmitteln, die die Linoleumbooberfläche verschmutzen oder anhaltende Spuren hinterlassen können.

**VERWENDUNG:**

- Temperaturen zwischen 15 und 30 °C, Luftfeuchtigkeit zwischen 40 und 65%,
- Kontakt mit Wasser vermeiden,
- mindestens 1-m Abstand von aktiven Wärmequellen,
- Untersetzer unter heißen Behältern verwenden,
- vor direkter Aussetzung den Sonnenstrahlen schützen,
- die maximale Tragfähigkeit nicht überschreiten.

**REINIGUNG UND INSTANDHALTUNG:**

- mit einem feuchten Tuch reinigen,
- ein pH-neutrales Reinigungsmittel ist zugelassen,
- Kaffee-, Teeflecken usw. sollen mittels einem Produkt auf Alkoholbasis entfernt werden,
- KEINE Reinigungsmittel verwenden, die Silikon oder Wachs enthalten.

**MDF-Platte, gebeizt**

Gebeizte MDF-Platten sollen mit einem weichen, trocknen Tuch bestäubt werden. Bei hartnäckigeren Flecken soll ein feuchtes Tuch verwendet werden. Keine Reinigungs- oder Konditioniermittel, die Wachs- und Silikonderivate enthalten, und keine Schleif- oder Lösungsmittel verwenden (solche Produkte können anhaltende Schäden an Möbeloberflächen verursachen).

**VERWENDUNG:**

- Temperaturen zwischen 15 und 30 °C, Luftfeuchtigkeit zwischen 40 und 65%,
- Kontakt mit Wasser vermeiden,
- mindestens 1-m Abstand von aktiven Wärmequellen,
- Untersetzer unter warmen Behältern verwenden,
- vor direkter Aussetzung den Sonnenstrahlen schützen,
- die maximale Tragfähigkeit nicht überschreiten.

**REINIGUNG UND INSTANDHALTUNG:**

- mit einem weichen, trocknen Tuch abstauben,
- mit einem feuchten Tuch reinigen,
- KEINE Reinigungsmittel verwenden, die Silikon, Wachs, Schleif- oder Lösungsmittel enthalten.

**Topalit®**

Topalit®-Tischplatten haben eine außergewöhnliche Widerstandsfähigkeit gegen hohen Temperaturen, Kratzer, wechselnde Klimabedingungen und erhebliche Belastungen, ihre Instandhaltung ist relativ einfach. Topalit®-Tischplatten sollen mit einem Schwamm oder einem weichen Tuch und warmem Wasser mit Spülmittel gereinigt werden. Nach der Reinigung die Oberfläche mit einem trocknen Tuch abwischen. Falls nötig wiederholen. Zur Reinigung der Topalit®-Tischplatten dürfen keine Gegenstände mit einer Spitze, scharfe Objekte oder Reinigungsmittel auf Säurebasis verwendet werden.

**VERWENDUNG:**

- widerstandsfähig gegen hohen Temperaturen, Kratzer, wechselnde Klimabedingungen und erhebliche Belastungen.

**REINIGUNG UND INSTANDHALTUNG:**

- mit einem Schwamm oder einem weichen Tuch und warmem Wasser mit Spülmittel reinigen,
- mit einem trockenen Tuch abwischen,
- bei hartnäckigerem Schmutz ein stärkeres Reinigungsmittel verwenden.

**Massivholz, Sperrholz, Furnier / Buche furniert (Ausführung gebeizt oder emailliert)**

Möbel aus Massivholz, Sperrholz, oder Furnier unterstreichen die Struktur und natürliche Schönheit des verwendeten Materials. Natürliche Variationen im Aussehen zwischen den Möbelkomponenten oder Möbelgruppen sind akzeptabel, dank dieser Unterschiede ist jedes Produkt anders, einzigartig und originell.

Sie zeugen von der natürlichen Herkunft des Materials, was auch den Wert des Möbelstücks erhöht.

Die Oberflächen solcher Möbel sollen mit einem sauberen, feuchten Tuch in Richtung der Maserung bestäubt werden. Dann sofort die Oberfläche mit einem trocknen Tuch trocknen. Keine Reinigungs- oder Konditioniermittel, die Wachs- und Silikonderivate enthalten, und keine Schleif- oder Lösungsmittel verwenden. Vermeiden Sie die Verwendung von Chemikalien zur Reinigung oder Konservierung, da dies die gebeizte Schicht beschädigen und dauerhafte Schäden an der Oberfläche verursachen kann; in so einem Fall lehnt der Hersteller jede Verantwortung ab.

**VERWENDUNG:**

- Temperaturen zwischen 15 und 30 °C, Luftfeuchtigkeit zwischen 40 und 65%,
- Kontakt mit Wasser vermeiden,
- mindestens 1-m Abstand von aktiven Wärmequellen,
- keine heißen Behälter auf die Möbel stellen,
- vor direkter Aussetzung den Sonnenstrahlen schützen,
- die maximale Tragfähigkeit nicht überschreiten,
- den Kontakt gebeizte Oberflächen mit Hautpflegeprodukten (Cremes, Lotionen usw.) vermeiden.

**REINIGUNG UND INSTANDHALTUNG:**

- mit einem feuchten Tuch in Richtung der Maserung reinigen,
- KEINE Reinigungsmittel verwenden, die Silikon, Wachs, Schleif- oder alle Arten von Lösungsmitteln, enthalten,
- mit einem trockenen Tuch abwischen

**Glasoberflächen**

Glas ist ein außergewöhnlich haltbares Material, das jedoch eine eingemessene Pflege erfordert. Gegenstände aus hartem Material (zum Beispiel aus Keramik oder Metall) sollten nicht auf der Materialoberfläche verschoben werden, da sie sie zerkratzen könnten. Glas reagiert empfindlich auf plötzliche Temperaturschwankungen, aus diesem Grund ist es notwendig Isolierschutz unter warmen Behältern anzubringen. Glaselemente müssen mit einem weichen Tuch und speziellen Produkten zum Glasreinigen gereinigt werden.

**VERWENDUNG:**

- vor Kratzern schützen,
- keine warmen Behälter auf Glasoberflächen stellen,
- mit harten Gegenständen nicht stoßen.

**REINIGUNG UND INSTANDHALTUNG:**

- mit einem weichen Tuch reinigen,
- ein schonendes Reinigungsmittel ist zugelassen.

**Metalloberflächen: pulverbeschichtet, verchromt, poliert**

Während des Epoxidlackiervorgangs wird ein spezieller Pulverlack verwendet, der gleichmäßig auf der Metalloberfläche verteilt (aufgesprüht) ist. Die so erhaltene Schicht ist außergewöhnlich glatt und haltbar, aber nicht beständig gegen Kratzer oder andere mechanische Beschädigungen (ihre Rolle ist eher dekorativ, ebenso wie verchromte oder polierte Oberflächen, diese letzten haben jedoch eine höhere Kratzfestigkeit). Nach dem die Metalloberfläche des Möbelstücks gewaschen wird, soll sie trocken gewischt werden. Metallelemente müssen mit handelsüblichen Produkten gereinigt werden, die für diese Ausführung geeignet sind. Es ist empfohlen, die Metalloberfläche mit einem weichen Tuch zu reinigen.

**VERWENDUNG:**

- vor Kratzern und anderen mechanischen Schäden schützen.

**REINIGUNG UND INSTANDHALTUNG:**

- mit einem weichen Tuch reinigen,
- handelsübliche Reinigungsprodukte aber keine Schleifmittel verwenden.

**Kunststoffelemente**

Kunststoffelemente sind in der Regel chemikalien- und feuchtigkeitsbeständig aber empfindlich gegen starke Oxidationsmittel und hohe Temperaturen. Kunststoffkomponenten sollen keinem starken Sonnenlicht, Frost oder starkem Regen ausgesetzt werden. Mit warmem Wasser mit etwas handelsüblichen Reinigungsmittel (zum Beispiel Seife oder Spülmittel). Keine Schleif-Schwämme, Bürsten oder Tücher verwenden.

**VERWENDUNG:**

- Temperaturen zwischen 15 und 30 °C, vor Kratzern schützen.

**REINIGUNG UND INSTANDHALTUNG:**

- mit einem weichen, feuchten Tuch reinigen,
- handelsübliche Reinigungsprodukte ohne Schleifmittel verwenden.

**Thermogeformten Filz**

Filz wird unter anderem zum Aufbau von akustischen Strukturen eingesetzt. Das Material ist steif, fühlt sich aber angenehm an. Produktkomponenten aus thermogeformten Filz sollen regelmäßig abgesaugt und bei Bedarf mit einem weichen, feuchten Tuch, ohne Reinigungsmittel gereinigt werden.

**VERWENDUNG:**

- Zu vermeiden: zu oft Gegenstände an den Filz reiben und den Filz berühren, plötzliche Temperaturänderungen, Kontakt mit Wasser.

**REINIGUNG UND INSTANDHALTUNG:**

- regelmäßig mit einer weichen Bürste staubsaugen und / oder reinigen,
- mit einem weichen, feuchten Tuch reinigen,
- keine Reinigungsmittel verwenden.

**Leder, Kunstleder**

Lederprodukte können bei guter Pflege viele Jahre in einwandfreiem Zustand bleiben. Leder und Kunstleder dürfen nicht in Wasser getränkt, gefettet oder mit Schleifmittel behandelt werden. Sie müssen immer vor direkter Sonneneinstrahlung geschützt werden. Jeder Fleck soll sofort entfernt werden. Zuerst das Leder / Kunstleder mit einem leicht angefeuchtetem Tuch mit Wasser, gemischt mit einer kleinen Dosis Seife, reinigen. Dann vorsichtig trocken wischen.

Es wird nicht empfohlen, einen Staubsauger zu verwenden, da er die Oberfläche des Leders / Kunstleders zerkratzen kann. Es wird empfohlen, vor der

Reinigung spezielle Reinigungsprodukte für Leder / Kunstleder auf in nicht-sichtbares Teil zu legen, um sicherzustellen, dass das Produkt die Oberfläche nicht beschädigt.

**VERWENDUNG:**

- nicht im Wasser tränken und nicht fetten,
- vor Kratzern schützen (keinen Staubsauger verwenden),
- vor direkter Aussetzung den Sonnenstrahlen schützen.

**REINIGUNG UND INSTANDHALTUNG:**

- mit einem weichen Tuch reinigen,
- Wasser, gemischt mit einer kleinen Dosis Seife, verwenden,
- nach der Reinigung vorsichtig trocken wischen.

**Stoffe**

Um Verfärbungen zu vermeiden, sollen gepolsterte Möbel immer vor direkter Aussetzung den Sonnenstrahlen geschützt werden, um Verfärbungen der Stoffe zu vermeiden. Jeder Fleck soll sofort entfernt werden.

Um Flecken und Schmutz von den Stoffen zu entfernen, verwenden Sie ein feuchtes Tuch, das mit warmem Wasser oder schonenden Reinigungsmitteln oder Stoff-Reiniger getränkt ist, um spezifischen Flecken zu entfernen.

Es wird empfohlen einen Test an einem nicht-sichtbaren Teil des Stoffes durchzuführen. Gewebe sollen regelmäßig mit einem Staubsauger gesaugt werden.

**VERWENDUNG:**

- vor UV-Strahlen schützen,
- jeder Fleck soll sofort entfernt werden.

**REINIGUNG UND INSTANDHALTUNG:**

- mit einem weichen, feuchten Tuch reinigen, das mit warmem Wasser mit etwas schonendem Reinigungsmittel oder Stoff-Reiniger getränkt ist,
- regelmäßig mit einem Staubsauger saugen.

# Garantiezeiten für bestimmte Produkte

(Annex 1 zur Qualitätsgarantie der Hersteller)



**Im Allgemeinen sind die Produkte aus dem Nowy Styl Angebot durch eine 5-jährige Garantiezeit abgedeckt.**

Eine Ausnahme von dieser Garantie bilden die untenstehenden Produkte, für die eine 3-jährige Garantiezeit gilt.



**NowyStyl**

- Taktik
- Alani
- Alani LGW
- Ammi
- Ammi LGW
- Cafe II
- Cafe II LGW
- Cafe IV
- Cafe IV LGW
- Cafe VI
- Cafe VI LGW
- Cafe VII
- Cafe VII LGW
- Cafe VII Barhocker
- Cafe VII Bänke
- Cafe IX
- Cafe IX LGW
- Cafe XII
- Cafe XII LGW
- El Sol
- Lantana
- Lantana LGW
- Verbena LGW

**SOHOS**  
by Nowy Styl

**Für die Produkte SOHOS by Nowy Styl gilt eine Garantiezeit von 3 Jahren.**

© Copyright 2026 Nowy Styl sp. z o.o.

Die Nowy Styl sp. z o.o. behält sich das Recht vor, technische Änderungen und Anpassungen der Stoff- und Oberflächenauswahl vorzunehmen.

Wichtiger Hinweis! Die im Druck dargestellten Farben können von den Originalfarben abweichen.

Publications of Nowy Styl sp. z o.o.  
Brands and trademarks used herein are the property of NSG TM sp. z o.o.

