


NowyStyl

Soft Seating

Preisliste



INDEX

Athena	163
Barrique	119
Classic	173
Club	181
Columbia	179
Concerto	169
Conect II	101
Dallas	167
Dotto	185
Granite	171
Hello!	157
Hexa	59
Hexa Wall	63
Kaika	161
LinkUP	67
Magnes II	97
Mollen	105
Multo	191
Naudu	123
Otuli	115
Play&Work	15
Sand	25
Scadio	109
Studio	175
Tapa	91
Tepee	3
Tilkka	151
Tri.ply	69
Versi	183
Zone	165

INHALTSVERZEICHNIS

Modulare Sitzmöbel	1
Tepee	3
Play&Work	15
Sand	25
Hexa	59
Hexa Wall	63
LinkUP	67
Tri.ply	69
Tapa	91
Magnes II	97
Conect II	101
Sofas und Sessel	103
Mollen	105
Scadio	109
Otuli	115
Barrique	119
Naudu	123
Tilkka	151
Hello!	157
Kaika	161
Athena	163
Zone	165
Dallas	167
Concerto	169
Granite	171
Classic	173
Studio	175
Columbia	179
Club	181
Versi	183
Dotto	185
Zubehör	189
Multo	191
TV Halterungen	193
Stichwort-verzeichnis	195
Media Ports	197
Finishes	207
Allgemeine Geschäftsbedingungen Garantie Regeln zur Verwendung, Instandhaltung und Reinigung	221

Nowy Styl GmbH
Jubatus-Allee 1
92263 Ebermannsdorf
Germany

T + 49 9438 949-0
F + 49 9438 949-40
info.de@nowystyl.com

Nowy Styl GmbH
Luise-Rainer-Straße 5
40235 Düsseldorf
Germany

T + 49 211 583 777-0
info.de@nowystyl.com

Nowy Styl Deutschland GmbH
Voigtei 84
31595 Steyerberg
Germany

T + 49 5769 7-0
F + 49 5769 333
info.de@nowystyl.com

Nowy Styl Austria GmbH
Bahnhofstraße 24
6850 Dornbirn
Austria

T +43 55 722 90 26-0
info.at@nowystyl.com

Nowy Styl Austria GmbH
Schönbrunner Schlosstraße 4
/ C / 7.02
1120 Vienna
Austria

T + 43 1 796 40 06
info.at@nowystyl.com

Bitte beachten Sie unsere Allgemeinen Geschäftsbedingungen auf www.NowyStyl.com

Gültig ab März 2026

Alle früheren Preislisten verlieren ihre Gültigkeit.

©Copyright 2026 Nowy Styl sp. z o.o.

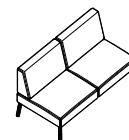
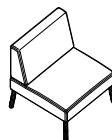
Die Nowy Styl sp. z o.o. behält sich Irrtümer und das Recht vor, technische und preisliche Änderungen sowie Anpassungen der Stoff- und Oberflächenauswahl vorzunehmen.
Wichtiger Hinweis! Die im Druck dargestellten Farben können von den Originalfarben abweichen.

Publications of Nowy Styl sp. z o.o. Brands and trademarks used herein are the property of NSG TM Sp. z o.o.

Modulare

Sitzmöbel

Tepee




	Tepee 1-Sitzer Sofa S1	Tepee 2-Sitzer Sofa S2
	TEPEE SOFA S1	TEPEE SOFA S2
	1-Sitzer Sofa zur Verbindung oder freistehend	2-Sitzer Sofa zur Verbindung und freistehend
	Grundpreis (EUR) je nach Stoffgruppe	
2	1040	1823
3	1111	1948
4	1186	2104

Ausführung Rückenpolster			
BA-⑤	Polster		•
Ausführung Sitzpolster			
SE-⑤	Polster		•
Ausführung Fuß			
BC-③/1.007		Beech natural	•
BC-③/2.095	Pulverbeschichtet, Stahl	Beech white	+ 21
BC-③/2.07Y		Beech black	+ 21
Media 1			
	Ohne Media Ports		•
⑦-YI001-⑧-B/B	PIX 230V	Kabellänge 3000 mm, Gehäuse schwarz, Media Port schwarz	+ 65
⑦-YI002-⑧-B/B	PIX 2 x USB		+ 97
Media 2			
	Ohne Media Ports		•
⑦-YI001-⑧-B/B	PIX 230V	Kabellänge 3000 mm, Gehäuse schwarz, Media Port schwarz	+ 65
⑦-YI002-⑧-B/B	PIX 2 x USB		+ 97
Bestellbeispiel	TEPEE SOFA S1 (BA-CUZ2Q SE-CUZ2Q BC-WH/1.007)		

- ③ – Geben Sie den Farbcode des Metalls an – [siehe im Kapitel „Finishes“](#)
- ⑤ – Geben Sie den Farbcode des Bezugstoffs aus der gewählten Preisgruppe an – [siehe im Kapitel „Finishes“](#)
- ⑦ – Geben Sie die Position der Media Ports an – [siehe in der Matrix](#)
- ⑧ – Geben Sie den Standard des Media Ports an: CH13, FR, GB, GE
- Standardmäßig verfügbar (ohne Aufpreis)
- Optional verfügbar (ohne Aufpreis)

PREISGRUPPE:
 2: Boogie, Cura, Xtreme
 3: Moulin-Fr, Silvertex
 4: Blazer, Main Line Flax, skai Parotega, Synergy



	Tepee 1-Sitzer Sofa C90	Tepee 1-Sitzer Sofa C90D
	TEPEE SOFA C90	TEPEE SOFA C90D
	<ul style="list-style-type: none"> • 1-Sitzer Ecksofa 90° • zur einseitigen Verbindung oder freistehend 	<ul style="list-style-type: none"> • 1-Sitzer Ecksofa 90° • zur beidseitigen Verbindung
	Grundpreis (EUR) je nach Stoffgruppe	
2	1256	1256
3	1343	1343
4	1417	1417

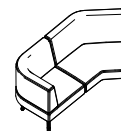
Version			
V-R	Recht		•
V-L	Links		○
Ausführung Rückenpolster			
BA-⑤	Polster		•
Ausführung Sitzpolster			
SE-⑤	Polster		•
Ausführung Fuß			
BC-③/1.007		Beech natural	•
BC-③/2.095	Pulverbeschichtet, Stahl	Beech white	+21
BC-③/2.07Y		Beech black	+21
Media			
	Ohne Media Ports		•
⑦-YI001-⑧-B/B	PIX 230V	Kabellänge 3000 m, Gehäuse schwarz, Media Port schwarz	+65
⑦-YI002-⑧-B/B	PIX 2 × USB		+97
Bestellbeispiel	TEPEE SOFA C90 (V-R BA-CUZ2Q SE-CUZ2Q BC-WH/1.007)		

- ③ – Geben Sie den Farbcode des Metalls an – siehe im Kapitel „Finishes“
- ⑤ – Geben Sie den Farbcode des Bezugstoffs aus der gewählten Preisgruppe an – siehe im Kapitel „Finishes“
- ⑦ – Geben Sie die Position der Media Ports an – siehe in der Matrix
- ⑧ – Geben Sie den Standard des Media Ports an: CH13, FR, GB, GE
- Standardmäßig verfügbar (ohne Aufpreis)
- Optional verfügbar (ohne Aufpreis)

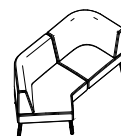
PREISGRUPPE:
 2: Boogie, Cura, Xtreme
 3: Moulin-Fr, Silvertex
 4: Blazer, Main Line Flax, skai Parotega, Synergy



Rechte Version



Linke Version



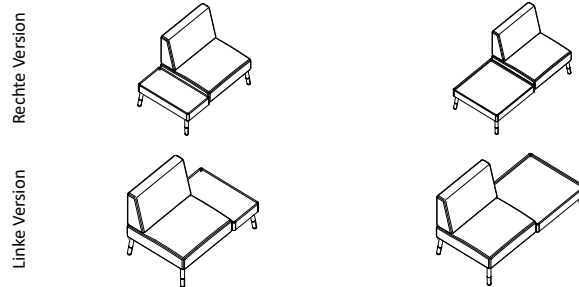
	Tepee 1-Sitzer Sofa C135	Tepee 2-Sitzer Sofa C135 + 90
	TEPEE SOFA C135	TEPEE SOFA C135 + 90
	<ul style="list-style-type: none"> • 1-Sitzer Ecksofa 135 ° • zur Verbindung oder freistehend 	<ul style="list-style-type: none"> • 2-seater corner sofa 135 ° + 90 ° • zur einseitigen Verbindung oder freistehend
	Grundpreis (EUR) je nach Stoffgruppe	
2	1506	2562
3	1618	2729
4	1692	2887

Version			
V-R	Recht		•
V-L	Links	—	○
Ausführung Rückenpolster			
BA-⑤	Polster		•
Ausführung Sitzpolster			
SE-⑤	Polster		•
Ausführung Fuß			
BC-③/1.007		Beech natural	•
BC-③/2.095	Pulverbeschichtet, Stahl	Beech white	+21
BC-③/2.07Y		Beech black	+26
Media 1			
	Ohne Media Ports		•
⑦-YI001-⑧-B/B	PIX 230V	Kabellänge 3000 m, Gehäuse schwarz, Media Port schwarz	+65
⑦-YI002-⑧-B/B	PIX 2 × USB		+97
Media 2			
	Ohne Media Ports		•
⑦-YI001-⑧-B/B	PIX 230V	Kabellänge 3000 m, Gehäuse schwarz, Media Port schwarz	+65
⑦-YI002-⑧-B/B	PIX 2 × USB		+97
Bestellbeispiel	TEPEE SOFA C135+90 (V-R BA-CUZ2Q SE-CUZ2Q BC-WH/1.007)		

- ③ – Geben Sie den Farbcode des Metalls an – [siehe im Kapitel „Finishes“](#)
- ⑤ – Geben Sie den Farbcode des Bezugstoffs aus der gewählten Preisgruppe an – [siehe im Kapitel „Finishes“](#)
- ⑦ – Geben Sie die Position der Media Ports an – [siehe in der Matrix](#)
- ⑧ – Geben Sie den Standard des Media Ports an: CH13, FR, GB, GE
- Standardmäßig verfügbar (ohne Aufpreis)
- Optional verfügbar (ohne Aufpreis)

PREISGRUPPE:

- 2: Boogie, Cura, Xtreme
- 3: Moulin-Fr, Silvertex
- 4: Blazer, Main Line Flax, skai Parotega, Synergy

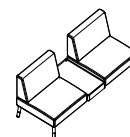


	Tepee 1-Sitzer Sofa STS	Tepee 1-Sitzer Sofa STB
	TEPEE SOFA STS	TEPEE SOFA STB
	<ul style="list-style-type: none"> • 1-Sitzer Sofa with mit kleinem Tisch • zur Verbindung oder freistehend • Tisch Maße 375 x 750 mm 	<ul style="list-style-type: none"> • 1-Sitzer Sofa with mit großem Tisch • zur Verbindung oder freistehend • Tisch Maße 750 x 750 mm
	Grundpreis (EUR) je nach Stoffgruppe	
2	1338	1522
3	1459	1655
4	1536	1731

Version				
V-R	Recht		•	•
V-L	Links		○	○
Ausführung Rückenpolster				
BA-⑤	Polster		•	•
Ausführung Sitzpolster				
SE-⑤	Polster		•	•
Ausführung Fuß				
BC-③/1.007		Beech natural	•	•
BC-③/2.095	Pulverbeschichtet, Stahl	Beech white	+21	+21
BC-③/2.07Y		Beech black		
Media (sofa)				
	Ohne Media Ports		•	•
⑦-YI001-⑧-B/B	PIX 230V	Kabellänge 3000 m, Gehäuse schwarz, Media Port schwarz	+65	+65
⑦-YI002-⑧-B/B	PIX 2 x USB		+97	+97
Ausführung Tischplatte/Tischkanten				
TF-①/1.007	Laminat	Natural beech	•	•
Media (Tischplatte)				
	Ohne Media Ports		•	•
YB001-⑧-W/G	PLUTO 3 x 230V	Kabellänge 1500 mm, Gehäuse weiß, Media Port grau	+343	+343
YB003-⑧-W/G	PLUTO 2 x 230V, 2 x USB		+536	+536
Bestellbeispiel	TEPEE SOFA STS (V-R BA-CUZ2Q SE-CUZ2Q BC-WH/1.007 TF-DD/1.007)			

- ③ – Geben Sie den Farbcode des Metalls an – siehe im Kapitel „Finishes“
- ⑤ – Geben Sie den Farbcode des Bezugstoffs aus der gewählten Preisgruppe an – siehe im Kapitel „Finishes“
- ⑦ – Geben Sie die Position der Media Ports an – siehe in der Matrix
- ⑧ – Geben Sie den Standard des Media Ports an: CH13, FR, GB, GE
- Standardmäßig verfügbar (ohne Aufpreis)
- Optional verfügbar (ohne Aufpreis)

PREISGRUPPE:
 2: Boogie, Cura, Xtreme
 3: Moulin-Fr, Silvertex
 4: Blazer, Main Line Flax, skai Parotega, Synergy



Tepee 2-Sitzer Sofa STC

TEPEE SOFA STC

- 2-Sitzer Sofa mit Tisch
- Tisch Maße 375 × 750 mm

Grundpreis (EUR) je nach Stoffgruppe

2	2097
3	2298
4	2455

Ausführung Rückenpolster

BA-⑤	Polster		•
------	---------	--	---

Ausführung Sitzpolster

SE-⑤	Polster		•
------	---------	--	---

Ausführung Fuß

BC-③/1.007	Pulverbeschichtet, Stahl	Beech natural	•
BC-③/2.095		Beech white	+ 21
BC-③/2.07Y		Beech black	

Media 1 (sofa)

	Ohne Media Ports		•
⑦-YI001-⑧-B/B	PIX 230V	Kabellänge 3000 m, Gehäuse schwarz, Media Port schwarz	+ 65
⑦-YI002-⑧-B/B	PIX 2 × USB		+ 97

Media 2 (sofa)

	Ohne Media Ports		•
⑦-YI001-⑧-B/B	PIX 230V	Kabellänge 3000 m, Gehäuse schwarz, Media Port schwarz	+ 65
⑦-YI002-⑧-B/B	PIX 2 × USB		+ 97

Ausführung Tischplatte/Tischkanten

TF-①/1.007	Laminat	Beech natural	•
------------	---------	---------------	---

Media (Tischplatte)

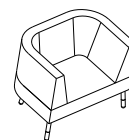
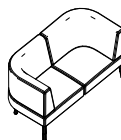
	Ohne Media Ports		•
YB001-⑧-W/G	PLUTO 3 × 230V	Kabellänge 1500 mm, Gehäuse weiß, Media Port grau	+ 343
YB003-⑧-W/G	PLUTO 2 × 230V, 2 × USB		+ 536

Bestellbeispiel	TEPEE SOFA STC (BA-CUZ2Q SE-CUZ2Q BC-WH/1.007 TF-DD/1.007)
-----------------	--

- ① – Geben Sie den Farbcode der MFC Platte an – siehe im Kapitel „Finishes“
 ③ – Geben Sie den Farbcode des Metalls an – siehe im Kapitel „Finishes“
 ⑤ – Geben Sie den Farbcode des Bezugstoffs aus der gewählten Preisgruppe an – siehe im Kapitel „Finishes“
 ⑦ – Geben Sie die Position der Media Ports an – siehe in der Matrix
 ⑧ – Geben Sie den Standard des Media Ports an: CH13, FR, GB, GE
- Standardmäßig verfügbar (ohne Aufpreis)
 - Optional verfügbar (ohne Aufpreis)

PREISGRUPPE:

- 2: Boogie, Cura, Xtreme
 3: Moulin-Fr, Silvertex
 4: Blazer, Main Line Flax, skai Parotega, Synergy



	Tepee 2-Sitzer Sofa FS2	Tepee 1-Sitzer Sofa FS1
	TEPEE SOFA FS2	TEPEE SOFA FS1
	2-Sitzer Sofa, freistehend	1-Sitzer Sofa, freistehend
	Grundpreis (EUR) je nach Stoffgruppe	
2	2185	1488
3	2329	1505
4	2479	1601

Ausführung Rückenpolster			
BA-⑤	Polster		•
Ausführung Sitzpolster			
SE-⑤	Polster		•
Ausführung Fuß			
BC-③/1.007	Pulverbeschichtet, Stahl	Beech natural	•
BC-③/2.095		Beech white	+21
BC-③/2.07Y		Beech black	+21
Media 1			
	Ohne Media Ports		•
⑦-YI001-⑧-B/B	PIX 230V	Kabellänge 3000 m, Gehäuse schwarz, Media Port schwarz	+65
⑦-YI002-⑧-B/B	PIX 2 × USB		+97
Media 2			
	Ohne Media Ports		•
⑦-YI001-⑧-B/B	PIX 230V	Kabellänge 3000 m, Gehäuse schwarz, Media Port schwarz	+65
⑦-YI002-⑧-B/B	PIX 2 × USB		+97
Bestellbeispiel	TEPEE SOFA F2 (BA-CUZ2Q SE-CUZ2Q BC-WH/1.007)		

- ③ – Geben Sie den Farbcode des Metalls an – [siehe im Kapitel „Finishes“](#)
- ⑤ – Geben Sie den Farbcode des Bezugstoffs aus der gewählten Preisgruppe an – [siehe im Kapitel „Finishes“](#)
- ⑦ – Geben Sie die Position der Media Ports an – siehe in der Matrix
- ⑧ – Geben Sie den Standard des Media Ports an: CH13, FR, GB, GE
- Standardmäßig verfügbar (ohne Aufpreis)
- Optional verfügbar (ohne Aufpreis)



Tepee Sofa Verbindungsstück SL

CONNECTOR SL

- Verbindungsstück aus Metall zur Sofa Verbindung
- 2 Stücker in Set

Grundpreis (EUR)

10

Bestellbeispiel | CONNECTOR SL

Die Anzahl der Innen-Verbindungsstücke für die Montage der Sofas beträgt:

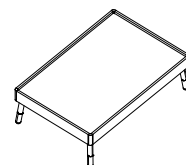
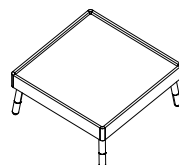
$$2 \times (n - 1 - k)$$

wobei: n – die Anzahl der bei der Konfiguration verwendeten Sofas

k – Anzahl der C90D Module in einem Arrangement

Hinweis: Die Anzahl der Verbindungsstücke muss für jedes Arrangement bestimmt werden.

TEPEE | Tisch



Tepee kleines Tisch S

Tepee großes Tisch B

TEPEE TABLE S

TEPEE TABLE B

Tisch Maße: D.750 X W.750 X H.350 mm

Tisch Maße: D:750 X W:1125 X H.350 mm

Grundpreis (EUR)

767

835

Ausführung Tischplatte/Tischkanten

①/1.007	Laminat	Beech natural	•	•
---------	---------	---------------	---	---

Media

	Ohne Media Ports		•	•
--	------------------	--	---	---

YB001-⑧-W/G	PLUTO 3 x 230V	Kabellänge 1500 mm, Gehäuse weiß, Media Port grau	+343	+343
-------------	----------------	---	-------------	-------------

YB003-⑧-W/G	PLUTO 2 x 230V, 2 x USB		+536	+536
-------------	-------------------------	--	-------------	-------------

Ausführung Fuß

BC-③/1.007	Pulverbeschichtet, Stahl	Beech natural	•	•
------------	--------------------------	---------------	---	---

BC-③/2.09S	Beech white	+21	+21
------------	-------------	------------	------------

BC-③/1.043	Beech black		
------------	-------------	--	--

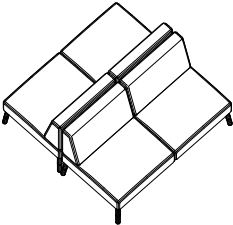
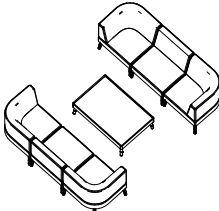
Bestellbeispiel | TEPEE TABLE S (BI/1.007 YB001-FR-W/G BC-WH/1.007)








① – Geben Sie den Farbcode der MFC Platte an – siehe im Kapitel „Finishes“

③ – Geben Sie den Farbcode des Metalls an – siehe im Kapitel „Finishes“

⑧ – Geben Sie den Standard des Media Ports an: CH13, FR, GB, GE

• Standardmäßig verfügbar (ohne Aufpreis)

Arrangement	Grundpreis (EUR)	Abbildung
	Sofas in PG3, Fuß – Beech Natural ohne Media Ports	
2 × TEPEE SOFA S2	2 × 1948	
TOTAL	3896	
4 × TEPEE SOFA C90 (2 x Linke Version + 2 x Rechte Version)	4 × 1343	
2 × TEPEE SOFA S1	2 × 1111	
1 × TEPEE TABLE B	835	
4 × CONNECTOR SL – 2 St.	4 × 10	
TOTAL	8469	

Produktmodell Version	MEDIA PORT POSITION
<p>S1 S1 P Maximal ein Media Port an der Position A oder B</p>	
<p>S2 S2 P Maximal zwei Media Ports an der Position A, B, C oder D</p>	
<p>C90 Rechte Version C90 P Rechte Version Ein Media Port an der Position A erhältlich</p>	
<p>C90 Linke Version C90 P Linke Version Ein Media Port an der Position A erhältlich</p>	
<p>C 135 C135 P Maximal ein Media Port an der Position A oder B</p>	
<p>C135 + 90 Rechte Version C135 + 90 P Maximal zwei Media Ports an der Position A, B oder C</p>	
<p>C135 + 90 Linke Version C135 + 90 P Linke Version Maximal zwei Media Ports an der Position A, B oder C</p>	

Produktmodell Version	MEDIA PORT POSITION
<p>FS2 FS2 P Maximal zwei Media Ports an der Position A oder B</p>	
<p>STS Rechte Version STS P Rechte Version Maximal ein Media Port an der Position A oder B</p>	
<p>STS Linke Version STS P Linke Version Maximal ein Media Port an der Position A oder B</p>	
<p>STB Rechte Version STB P Rechte Version Maximal ein Media Port an der Position A oder B</p>	
<p>STB Linke Version STB P Linke Version Maximal ein Media Port an der Position A oder B</p>	
<p>STC STC P Maximal zwei Media Ports an der Position A, B, C oder D</p>	
<p>FS1 Maximal ein Media Port an der Position A oder B</p>	

Play&Work



Version rechts



Version rechts



Version links



Version links

Play&Work Sofa 1

Play&Work Sofa 1.5 mit Ablagetisch

PW SOFA 1

PW SOFA 1.5 T

Grundpreis (EUR)

1532

1793

Version					
V-L	Links		●		●
V-R	Rechts		○		○
Oberes Sitzpolster, Arm – und Rückenlehnenpolster					
BA-⑤	Preisgruppe	2	●		●
		3		+17	+17
		4		+59	+59
Unteres Sitzpolster					
SEB-⑤	Preisgruppe	2	●		●
		3		+10	+10
		4		+30	+30
Gestell					
BT-U	Beine in U-Form		●	—	●
BT-LW	Holzbeine		—	○	—
Ausführung Gestell					
BC-③	Pulverbeschichtet, Stahl		●	—	●
BC-1.007	Echtholz	Natural beech		+23	+23
BC-2.09S		White stained beech	—	+39	+39
BC-2.07Y		Black stained beech			
BC-2.D07		Natural oak		+46	+46
Medien (Sofa)					
	Ohne Media Ports		●		●
A-YI001-⑧-B/B	PIX 230V	Kabellänge 3000 mm, Gehäuse schwarz, Media Port schwarz		+65	+65
A-YI002-⑧-B/B	PIX 1 x dual-USB Charger (Typ A + C)			+97	+97
Ausführung Ablagetisch					
TF-1.007	Echtholz	Natural beech			●
TF-2.07Y		Black stained beech	—		+30
TF-2.D07		Natural oak			+39
Rückwand Steppnähten					
DF-3DS	Mit 3D Steppnähten		●		●
DF-NS	Ohne 3D Steppnähten		○		○

③ – Geben Sie den Farbcode des Metalls an – siehe im Kapitel „Finishes“

⑤ – Geben Sie den Farbcode des Bezugstoffs aus der gewählten Preisgruppe an – siehe im Kapitel „Finishes“

⑧ – Geben Sie den Standard des Media Ports an: CH13, FR, GB, GE

- Standardmäßig verfügbar (ohne Aufpreis)
- Optional verfügbar (im Grundpreis enthalten)

Um die Konfiguration abzuschließen, wählen Sie bitte weitere Optionen auf der nächsten Seite aus. →


PREISGRUPPE:
2: Xtreme
3: Chili, Step/Step Melange
4: Blazer, Synergy

		PW SOFA 1		PW SOFA 1.5 T	
Ausführung Rückwand PX					
	Gesamthöhe	Paneel-Art	Preisgruppe		
PX-N-⑤	785 mm	Einteilig, gepolstert	2	•	•
			3	+ 33	+ 33
			4	+ 52	+ 52
PX-H-⑤	1220 mm	Einteilig, gepolstert	2	+ 64	+ 64
			3	+ 87	+ 87
			4	+ 116	+ 116
PX-LUU-⑤/⑥	1220 mm	Zweiteilig, gepolstert	2	+ 81	+ 81
			3	+ 94	+ 94
			4	+ 131	+ 131
PX-HUU-⑤/⑥	1556 mm	Zweiteilig, gepolstert	2	+ 87	+ 87
			3	+ 131	+ 131
			4	+ 175	+ 175
Bestellbeispiel	PW SOFA 1.5 T (V-L BA-CUZ1E SEB-CUZ1E BT-U BC-WH TF-1.007 DF-3DS PX-H-CUZ1E)				
	PW SOFA 1.5 T (V-L BA-CUZ1E SEB-CUZ1E BT-U BC-WH A-YI001-FR-B/B TF-1.007 DF-3DS PX-HUU-CUZ1E/CUZ1E)				

⑤ – Geben Sie den Farbcode des Bezugstoffs aus der gewählten Preisgruppe an – siehe im Kapitel „Finishes“

⑥ – Geben Sie den Farbcode des Bezugstoffs aus der gewählten Preisgruppe an – siehe im Kapitel „Finishes“

- Standardmäßig verfügbar (ohne Aufpreis)
- Optional verfügbar (im Grundpreis enthalten)



Version rechts



Version links



Play&Work Sofa 1.5 mit Schreibtislar	Play&Work Sofa 2
PW SOFA 1.5 WT	PW SOFA 2
Grundpreis (EUR)	
2131	2314

Version					
V-L	Links		●		—
V-R	Rechts		○		—
Oberes Sitzpolster, Arm – und Rückenlehnenpolster					
BA-⑤	Preisgruppe	2	●		●
		3	+17		+30
		4	+59		+103
Unteres Sitzpolster					
SEB-⑤	Preisgruppe	2	●		●
		3	+10		+17
		4	+30		+46
Gestell					
BT-U	Beine in U-Form		●	—	●
BT-LW	Holzbeine		—	○	—
Ausführung Gestell					
BC-③	Pulverbeschichtet, Stahl		●	—	●
BC-1.007	Echtholz	Natural beech		+23	
BC-2.09S		White stained beech	—	+39	—
BC-2.07Y		Black stained beech		+46	
BC-2.D07		Natural oak			+46
Medien 1 (Sofa)					
	Ohne Media Ports		●		●
A-YI001-⑧-B/B	PIX 230V	Kabellänge 3000 mm, Gehäuse schwarz, Media Port schwarz		+65	
A-YI002-⑧-B/B	PIX 1 × dual-USB Charger (Typ A + C)			+97	
Medien 2 (Sofa)					
	Ohne Media Ports		●		●
B-YI001-⑧-B/B	PIX 230V	Kabellänge 3000 mm, Gehäuse schwarz, Media Port schwarz			+65
B-YI002-⑧-B/B	PIX 1 × dual-USB-Charger (Typ A + C)		—		+97
Ausführung Schreibtislar					
TF-①	Melamin beschichtete Spanplatte (MFC)		●		—

- ① – Geben Sie den Farbcode der MFC Platte an – siehe im Kapitel „Finishes“
- ③ – Geben Sie den Farbcode des Metalls an – siehe im Kapitel „Finishes“
- ⑤ – Geben Sie den Farbcode des Bezugstoffs aus der gewählten Preisgruppe an – siehe im Kapitel „Finishes“
- ⑧ – Geben Sie den Standard des Media Ports an: CH13, FR, GB, GE
- Standardmäßig verfügbar (im Grundpreis enthalten)
- Optional verfügbar (im Grundpreis enthalten)

Um die Konfiguration abzuschließen, wählen Sie bitte weitere Optionen auf der nächsten Seite aus. →

PREISGRUPPE:
 2: Xtreme
 3: Chili, Step/Step Melange
 4: Blazer, Synergy

			PW SOFA 1.5 WT	PW SOFA 2		
Rückwand Steppnähten						
DF-3DS	Mit 3D Steppnähten		●	●		
DF-NS	Ohne 3D Steppnähten		○	○		
Ausführung Rückwand PX						
	Gesamthöhe	Paneel-Art	Preisgruppe			
PX-N-⑤	785 mm	Einteilig, gepolstert	2	—	●	
			3		+33	
			4		+52	
PX-H-⑤	1220 mm	Einteilig, gepolstert	2	●	+64	
			3		+23	
			4		+52	
PX-LUU-⑤/⑥	1220 mm	Zweiteilig, gepolstert	2	+17	+81	
			3		+30	
			4		+67	
PX-HUU-⑤/⑥	1556 mm	Zweiteilig, gepolstert	2	+23	+87	
			3		+67	
			4		+111	
Ausführung Rückwand PY						
	Gesamthöhe	Paneel-Art	Preisgruppe			
PY-H-⑤	1220 mm	Einteilig, gepolstert	2	●	—	
			3			+10
			4			+30
PY-LUU-⑤/⑥	1220 mm	Zweiteilig, gepolstert	2	+10	—	
			3			+17
			4			+39
PY-HUU-⑤/⑥	1556 mm	Zweiteilig, gepolstert	2	+23	—	
			3			+49
			4			+75
Ausführung Rückwand PX2						
	Gesamthöhe	Paneel-Art	Preisgruppe			
PX-N-⑤	785 mm	Einteilig, gepolstert	2	—	●	
			3		+33	
			4		+52	
PX-H-⑤	1220 mm	Einteilig, gepolstert	2	●	+64	
			3		+87	
			4		+116	
PX-LUU-⑤/⑥	1220 mm	Zweiteilig, gepolstert	2	+17	+81	
			3		+30	
			4		+67	
PX-HUU-⑤/⑥	1556 mm	Zweiteilig, gepolstert	2	+23	+87	
			3		+67	
			4		+111	

Bestellbeispiel

PW SOFA 1.5 WT (V-L BA-CUZ1E SEB-CUZ1E BT-U BC-WH TF-BI DF-3DS PX-H-CUZ1E PY-H-CUZ1E)

PW SOFA 1.5 WT (V-L BA-CUZ1E SEB-CUZ1E BT-U BC-WH A-YI001-FR-B/B TF-BI DF-3DS PX-HUU-CUZ1E/CUZ1E PY-HUU-CUZ1E/CUZ1E)


⑤ – Geben Sie den Farbcode des Bezugstoffs aus der gewählten Preisgruppe an – siehe im Kapitel „Finishes“

⑥ – Geben Sie den Farbcode des Bezugstoffs aus der gewählten Preisgruppe an – siehe im Kapitel „Finishes“

- Standardmäßig verfügbar (im Grundpreis enthalten)
- Optional verfügbar (im Grundpreis enthalten)

PREISGRUPPE:

- 2: Xtreme
- 3: Chili, Step/Step Melange
- 4: Blazer, Synergy



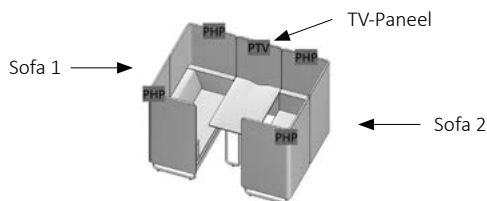
Play&Work Poufs 1	Play&Work Poufs 1.5	Play&Work Poufs 1.5 T
PW POUFFE 1	PW POUFFE 1.5	PW POUFFE 1.5 T
Grundpreis (EUR)		
882	1027	1063

Version							
V-L	Links	—		—		●	
V-R	Rechts	—		—		○	
Oberes Sitzpolster							
SE-⑤	Preisgruppe	2	●	●	●	●	●
		3	+10	+10	+10	+10	+10
		4	+30	+30	+30	+30	+30
Unteres Sitzpolster							
SEB-⑤	Preisgruppe	2	●	●	●	●	●
		3	+10	+10	+10	+10	+10
		4	+30	+30	+30	+30	+30
Gestell							
BT-U	Beine in U-Form	●	—	●	—	●	—
BT-LW	Holzbeine	—	○	—	○	—	○
Ausführung Gestell							
BC-③	Pulverbeschichtet, Stahl	●	—	●	—	●	—
BC-1.007	Echtholz	Natural beech	—	+23	—	+23	+23
BC-2.09S		White stained beech	—	+39	—	+39	+39
BC-2.07Y		Black stained beech	—	+46	—	+46	+46
BC-2.D07		Natural oak	—	+46	—	+46	+46
Medien 1 (Poufs)							
	Ohne Media Ports	●	●	●	●	●	●
⑦-YI001-⑧-B/B	PIX 230V	Kabellänge 3000 mm, Gehäuse schwarz, Media Port schwarz	+65	+65	+65	+65	+65
⑦-YI002-⑧-B/B	PIX 1 × dual-USB-Charger (Typ A + C)		+97	+97	+97	+97	+97
Media 2 (Poufs)							
	Ohne Media Ports	●	●	●	●	●	●
⑦-YI001-⑧-B/B	PIX 230V	Kabellänge 3000 mm, Gehäuse schwarz, Media Port schwarz	—	+65	—	+65	—
⑦-YI002-⑧-B/B	PIX 1 × dual-USB-Charger (Typ A + C)		—	+97	—	+97	—
Ausführung Ablagetisch							
TF-1.007	Natural beech	—		—		●	
TF-2.07Y	Black stained beech	—		—		+30	
TF-2.D07	Natural oak	—		—		+39	
Bestellbeispiel							
	PW POUFFE 1 (SE-CUZ1E SEB-CUZ1E BT-U BC-WH)						
	PW POUFFE 1 (SE-CUZ1E SEB-CUZ1E BT-U BC-WH A-YI001-FR-B/B TF-BI)						

- ③ – Geben Sie den Farbcode des Metalls an – siehe im Kapitel „Finishes“
- ⑤ – Geben Sie den Farbcode des Bezugstoffs aus der gewählten Preisgruppe an – siehe im Kapitel „Finishes“
- ⑦ – Geben Sie die Position der Media Ports an – siehe in der Matrix

- ⑧ – Geben Sie den Standard des Media Ports an: CH13, FR, GB, GE
- – Standardmäßig verfügbar (im Grundpreis enthalten)
- – Optional verfügbar (im Grundpreis enthalten)

PREISGRUPPE:
 2: Xtreme
 3: Chili, Step/Step Melange
 4: Blazer, Synergy



Play&Work American Diner 4-Sitzer-Einheit

PW AMERICAN DINER 4U

Grundpreis (EUR)

6010

Teil A (Sofas 1, 2) — Oberflächenausführungen: Oberes Sitzpolster, Arm – und Rückenlehnenpolster

BA-⑤	Preisgruppe	2	•
		3	+ 59
		4	+ 203

Teil B (Sofas 1, 2) — Oberflächenausführungen: Unteres Sitzpolster

SEB-⑤	Preisgruppe	2	•
		3	+ 30
		4	+ 88

Gestellart (Sofas 1, 2 und Tisch)

BT-U	U-Fuß-Metallgestell		•
------	---------------------	--	---

Ausführung Gestell (Sofas 1, 2 und Tisch)

BC-③	Pulverbeschichtet, Stahl		•
------	--------------------------	--	---

Medien 1 (Sofa 1)

	Ohne Media Ports		•
A-YI001-⑧-B/B	PIX Steckdose 230V	Kabellänge 3000 m, Gehäuse schwarz, Media Port schwarz	+ 65
A-YI002-⑧-B/B	PIX 1 x dual-USB Charger (Typ A + C)		+ 97

Medien 2 (Sofa 2)

	Ohne Media Ports		•
B-YI001-⑧-B/B	PIX Steckdose 230V	Kabellänge 3000 m, Gehäuse schwarz, Media Port schwarz	+ 65
B-YI002-⑧-B/B	PIX 1 x dual-USB Charger (Typ A + C)		+ 97

Ausführung Tischplatte

TF-①	Melamin beschichtete Spanplatte (MFC)		•
------	---------------------------------------	--	---

Medien (Tischplatte)

	Ohne Media Ports		•
•	Media Port EVOline Circle80 1M		Siehe Kapitel „Media Ports“
	Media Port Power Frame 3M		
	Media Port Insert II 3M		
	Media Port All in		

Teil C (Sofas 1, 2) — Ausführung Hohe Rückwand Plus

PHP-⑤	Hohes Paneel Plus	2	•
		3	+ 175
		4	+ 289

Teil D Ausführung (TV-Paneel)

PTV-⑤	TV-Paneel	2	•
		3	+ 46
		4	+ 75

TV-Halterung (TV-Paneel)

	Ohne TV-Halterung		•
HO-TV	Feste, neigbare TV-Halterung	Schwarz	+ 92

Bestellbeispiel PW AMERICAN DINER 4U (BA-STG60999 SEB-STG63012 BT-U BC-WA A-YI001-FR-B/B B-YI001-FR-B/B TF-NV PHP-STG62057 PTV-STG66018 HO-TV)

① – Geben Sie den Farbcode der MFC Platte an – siehe im Kapitel „Finishes“

③ – Geben Sie den Farbcode des Metalls an – siehe im Kapitel „Finishes“

⑤ – Geben Sie den Farbcode des Bezugstoffs aus der gewählten Preisgruppe an – siehe im Kapitel „Finishes“

⑧ – Geben Sie den Standard des Media Ports an: CH13, FR, GB, GE

• Standardmäßig verfügbar (im Grundpreis enthalten)

PREISGRUPPE:
2: Xtreme
3: Chili, Step/Step Melange
4: Blazer, Synergy

		Kabellänge	Standard	Farbe	Preis (EUR)
Media port Power Frame 3M					
YD009-⑧-BL	2 × Steckdose 1 × Dual-USB Charger (Typ A + C)	3000 mm	⑧	BL	+226
YD060-⑧-BL	1 × Steckdose 1 × Dual-USB Charger (Typ A + C) 1 × HDMI				+322
Media Port EVOLine Circle80 1M					
YO003-GE-B	1 × Steckdose 1 × Dual-USB Charger (Typ A + C)	3000 mm	⑧	B	+114
YO001-GE-B	1 × Steckdose 1 × Dual-USB Charger (Typ A + C) 1 × HDMI	3000 mm	⑧	B	+330
Media Port Insert II 3M					
ZB001-⑧-SL	2 × Steckdose 1 × Dual-USB-Charger (1 × Typ A, 1 × Typ C)	3000 mm	⑧	SL	+129
ZB002-⑧-SL	1 × Steckdose 1 × Dual-USB-Charger (1 × Typ A, 1 × Typ C) 1 × HDMI-Dose	3000 mm	⑧	SL	+140
Media Port All in					
ZA001-⑧-④	1 × Steckdose 3 × USB-Charger (1 × Typ A, 2 × Typ C) 1 × HDMI-Dose 1 × RJ45-Dose (Cat. 6)	3000 mm	⑧	④ B – Schwarz W – Weiß	+181

Ausführung Metallteile
BL – Jet black (RAL 9005)
SL – Silver

Ausführung Kunststoffteile
B – Schwarz

⑧ – Geben Sie den Standard des Media Ports an: CH13, FR, GB, GE
④ – Geben Sie den Farbcode des Kunststoffs an



Play&Work Schreibtislar drehbar

PW TABLET 1

Grundpreis (EUR)

161

Version		
V-L	Links	•
V-R	Rechts	○
Ausföhrung Tischplatte		
①	Melamin beschichtete Spanplatte (MFC)	•
Ausföhrung Gestell		
BC-③	Pulverbeschichtet, Stahl	•
Bestellbeispiel	PW TABLET 1 (V-L BI BC-WH)	



Play&Work Beistelltisch 1

PW AUXILIARY TABLE 1

Grundpreis (EUR)

240

Ausföhrung Tischplatte			
①	Melamin beschichtete Spanplatte (MFC)	•	
1.007	Echtholz	Natural beech	+ 75
2.07Y		Black stained beech	+ 96
2.D07		Natural oak	+ 111
Ausföhrung Gestell			
BC-③	Pulverbeschichtet, Stahl	•	
Bestellbeispiel	PW AUXILIARY TABLE 1 (BI BC-WH)		

① – Geben Sie den Farbcode der MFC Platte an – siehe im Kapitel „Finishes“

③ – Geben Sie den Farbcode des Metalls an – siehe im Kapitel „Finishes“

- Standardmäßig verfügbar (im Grundpreis enthalten)
- Optional verfügbar (im Grundpreis enthalten)

Sand



Linke Version

Rechte Version

Sand Wand L-SHAPE

SAND WALL L-SHAPE

Breite (mm)	2340	
Tiefe (mm)	1700	
Höhe (mm)	1618	2018
Quantität der Ebenen	4	5

	Grundpreis (EUR) gemäß Preisgruppe der Bezugstoffe	
4	4513	5641
5	5510	6887

Version

V-L	Links	•
V-R	Rechts	○

Ausführung Wand (die Art des Bezugstoffes ist für jede Ebene gleich, die Farben können anders sein)

	Ebene 1	Ebene 2	Ebene 3	Ebene 4	Ebene 5		
⑤/⑤/⑤/⑤	Bezugstoff	Bezugstoff	Bezugstoff	Bezugstoff	—	•	—
⑤/⑤/⑤/⑤/⑤	Bezugstoff	Bezugstoff	Bezugstoff	Bezugstoff	Bezugstoff	—	•

Ausführung Wand – Abdeckung

①	Melamin (MFC)	Kante: 2 mm – in Klebetechnologie (in Melaminfarbe)	•
---	---------------	---	---

Schaum

FFR2	Flammhemmender	•
------	----------------	---

Montage

PACK-UAC	Zerlegt, Folie- und Kartonverpackung	•
----------	--------------------------------------	---

Bestellbeispiel	SAND WALL L-SHAPE (V-L CUZ1R/CUZ62/CUZ1E/CUZ08 MP FFR2 PACK-UAC)
-----------------	--

- ① – Geben Sie den Farbcode des Melamins (MFC) an – siehe im Kapitel „Finishes“
- ⑤ – Geben Sie den Farbcode des Bezugstoffes aus der gewählten Preisgruppe an – siehe im Kapitel „Finishes“
- Standardmäßig verfügbar (ohne Aufpreis)
- Optional verfügbar (ohne Aufpreis)



Sand Wand U-SHAPE

SAND WALL U-SHAPE

Breite (mm)	2350	
Tiefe (mm)	1700	
Höhe (mm)	1618	2018
Quantität der Ebenen	4	5

	Grundpreis (EUR) gemäß Preisgruppe der Bezugstoffe	
4	6273	7842
5	7471	9340

Ausführung Wand (die Art des Bezugstoffes ist für jede Ebene gleich, die Farben können anders sein)


	Ebene 1	Ebene 2	Ebene 3	Ebene 4	Ebene 5		
⑤/⑤/⑤/⑤	Bezugstoff	Bezugstoff	Bezugstoff	Bezugstoff	—	•	—
⑤/⑤/⑤/⑤/⑤	Bezugstoff	Bezugstoff	Bezugstoff	Bezugstoff	Bezugstoff	—	•

Ausführung Wand – Abdeckung

①	Melamin (MFC)	Kante: 2 mm – in Klebtechnologie (in Melaminfarbe)		•
Schaum				
FFR2	Flammhemmender		•	
Montage				
PACK-UAC	Zerlegt, Folie- und Kartonverpackung		•	

Bestellbeispiel	SAND WALL U-SHAPE (CUZ1R/CUZ1E/CUZ08/CUZ08 NJ FFR2 PACK-UAC)
-----------------	--

- ① – Geben Sie den Farbcode des Melamins (MFC) an – siehe im Kapitel „Finishes“
- ⑤ – Geben Sie den Farbcode des Bezugstoffes aus der gewählten Preisgruppe an – siehe im Kapitel „Finishes“
- Standardmäßig verfügbar (ohne Aufpreis)



Sand Wand H-SHAPE

SAND WALL H-SHAPE

Breite (mm)	2350	
Tiefe (mm)	3250	
Höhe (mm)	1618	2018
Quantität der Ebenen	4	5

Grundpreis (EUR) gemäß Preisgruppe der Bezugstoffe		
4	9794	12243
5	11312	14140

Ausführung Wand (die Art des Bezugstoffes ist für jede Ebene gleich, die Farben können anders sein)

	Ebene 1	Ebene 2	Ebene 3	Ebene 4	Ebene 5		
⑤/⑤/⑤/⑤	Bezugstoff	Bezugstoff	Bezugstoff	Bezugstoff	—	•	—
⑤/⑤/⑤/⑤/⑤	Bezugstoff	Bezugstoff	Bezugstoff	Bezugstoff	Bezugstoff	—	•

Ausführung Wand – Abdeckung

①	Melamin (MFC)	Kante: 2 mm – in Klebetechnologie (in Melaminfarbe)		•
---	---------------	---	--	---

Schaum


FFR2	Flammhemmender	•
------	----------------	---

Montage

PACK-UAC	Zerlegt, Folie- und Kartonverpackung	•
----------	--------------------------------------	---

Bestellbeispiel	SAND WALL H-SHAPE (CUZ1R/CUZ2Q/CUZ33/CUZ08 MP FFR2 PACK-UAC)		
-----------------	--	--	--

- ① – Geben Sie den Farbcode des Melamins (MFC) an – siehe im Kapitel „Finishes“
- ⑤ – Geben Sie den Farbcode des Bezugstoffes aus der gewählten Preisgruppe an – siehe im Kapitel „Finishes“
- Standardmäßig verfügbar (ohne Aufpreis)



Sand Wand S-SHAPE

SAND WALL S-SHAPE

Breite (mm)	4550	
Tiefe (mm)	1700	
Höhe (mm)	1618	2018
Quantität der Ebenen	4	5

Grundpreis (EUR) gemäß Preisgruppe der Bezugstoffe		
4	10785	13482
5	12749	15938

Ausführung Wand (die Art des Bezugstoffes ist für jede Ebene gleich, die Farben können anders sein)


	Ebene 1	Ebene 2	Ebene 3	Ebene 4	Ebene 5		
⑤/⑤/⑤/⑤	Bezugstoff	Bezugstoff	Bezugstoff	Bezugstoff	—	•	—
⑤/⑤/⑤/⑤/⑤	Bezugstoff	Bezugstoff	Bezugstoff	Bezugstoff	Bezugstoff	—	•

Ausführung Wand – Abdeckung

①	Melamin (MFC)	Kante: 2 mm – in Klebtechnologie (in Melaminfarbe)		•
Schaum				
FFR2	Flammhemmender		•	
Montage				
PACK-UAC	Zerlegt, Folie- und Kartonverpackung		•	

Bestellbeispiel	SAND WALL S-SHAPE (CUZ1R/CUZ33/CUZ08/CUZ1P MP FFR2 PACK-UAC)
-----------------	--

- ① – Geben Sie den Farbcode des Melamins (MFC) an – siehe im Kapitel „Finishes“
- ⑤ – Geben Sie den Farbcode des Bezugstoffes aus der gewählten Preisgruppe an – siehe im Kapitel „Finishes“
- Standardmäßig verfügbar (ohne Aufpreis)



Sand Wand Z-SHAPE

SAND WALL Z-SHAPE

Breite (mm)	4550	
Tiefe (mm)	1700	
Höhe (mm)	1618	2018
Quantität der Ebenen	4	5

Grundpreis (EUR) gemäß Preisgruppe der Bezugstoffe		
4	10785	13482
5	12749	15938

Ausführung Wand (die Art des Bezugstoffes ist für jede Ebene gleich, die Farben können anders sein)


	Ebene 1	Ebene 2	Ebene 3	Ebene 4	Ebene 5		
⑤/⑤/⑤/⑤	Bezugstoff	Bezugstoff	Bezugstoff	Bezugstoff	—	•	—
⑤/⑤/⑤/⑤/⑤	Bezugstoff	Bezugstoff	Bezugstoff	Bezugstoff	Bezugstoff	—	•

Ausführung Wand – Abdeckung

①	Melamin (MFC)	Kante: 2 mm – in Klebtechnologie (in Melaminfarbe)			•
Schaum					
FFR2	Flammhemmender				•
Montage					
PACK-UAC	Zerlegt, Folie- und Kartonverpackung				•

Bestellbeispiel	SAND WALL Z-SHAPE (CUZ1R/CUZ33/CUZ08/CUZ28 MP FFR2 PACK-UAC)
-----------------	--

- ① – Geben Sie den Farbcode des Melamins (MFC) an – siehe im Kapitel „Finishes“
- ⑤ – Geben Sie den Farbcode des Bezugstoffes aus der gewählten Preisgruppe an – siehe im Kapitel „Finishes“
- Standardmäßig verfügbar (ohne Aufpreis)



Sand Empfangswände

SAND WALL RECEPTION

Tiefe (mm)	1100
Höhe (mm)	1218
Quantität der Ebenen	3

	Breite (mm)	Zur Konfiguration mit	Preisgruppe	Grundpreis (EUR) gemäß Preisgruppe der Bezugsstoffe
W1920	1920	1 × Schreibtisch, Breite 1600 mm	4	3919
			5	4029
	2120	1 × Schreibtisch, Breite 1800 mm	4	4105
			5	4204
	2320	1 × Schreibtisch, Breite 2000 mm	4	4296
			5	4415
W••••	2720	2 × Schreibtisch, Breite 1200 mm	4	4676
			5	4780
	3120	2 × Schreibtisch, Breite 1400 mm	4	5053
			5	5168
	3520	2 × Schreibtisch, Breite 1600 mm	4	5426
			5	5544

Ausführung Wand (die Art des Bezugsstoffes ist für jede Ebene gleich, die Farben können anders sein)

	Ebene 1	Ebene 2	Ebene 3	
⑤/⑤/⑤	Bezugsstoff	Bezugsstoff	Bezugsstoff	•

Ausführung Wand – Abdeckung

①	Melamin (MFC)	Kante: 2 mm – in Klebetechnologie (in Melaminfarbe)	•
---	---------------	---	---

Schaum


FFR2	Flammhemmender	•
------	----------------	---

Montage

PACK-UAC	Zerlegt, Folie- und Kartonverpackung	•
----------	--------------------------------------	---

Bestellbeispiel	SAND WALL RECEPTION (W1920 CUZ1R/CUZ33/CUZ08 MP FFR2 PACK-UAC)
-----------------	--

- ① – Geben Sie den Farbcode des Melamins (MFC) an – siehe im Kapitel „Finishes“
- ⑤ – Geben Sie den Farbcode des Bezugstoffes aus der gewählten Preisgruppe an – siehe im Kapitel „Finishes“
- Standardmäßig verfügbar (ohne Aufpreis)



Linke Version

Rechte Version

Sand Wand L-SHAPE mit hohem Tisch

SAND WALL L-SHAPE T-H

Breite (mm)	2340	
Tiefe (mm)	1700	
Höhe (mm)	1618	2018
Quantität der Ebenen	4	5

Grundpreis (EUR) gemäß Preisgruppe der Bezugstoffe		
4	5991	7488
5	7054	8816

Version						
V-L	Links		●			
V-R	Rechts		○			
Ausführung Wand (die Art des Bezugstoffes ist für jede Ebene gleich, die Farben können anders sein)						
	Ebene 1	Ebene 2	Ebene 3	Ebene 4	Ebene 5	
⑤/⑤/⑤/⑤	Bezugstoff	Bezugstoff	Bezugstoff	Bezugstoff	—	● —
⑤/⑤/⑤/⑤/⑤	Bezugstoff	Bezugstoff	Bezugstoff	Bezugstoff	Bezugstoff	— ●
Ausführung Wand – Abdeckung						
①	Melamin (MFC)		Kante: 2 mm – in Klebetechnologie (in Melaminfarbe)		●	
Ausführung – hoher Tisch						
HTF-①	Melamin (MFC)		Kante: 2 mm – in Klebetechnologie (in Melaminfarbe)		●	
Medien – Wand						
	Keine					
YT007-⑧-SM	Media Port Netbox Turn Comfort 3M 2 × Steckdose 1 × USB-Charger (Typ C)		Farbe: Silver metallic		+397	


- ① – Geben Sie den Farbcode des Melamins (MFC) an – siehe im Kapitel „Finishes“
- ⑤ – Geben Sie den Farbcode des Bezugstoffes aus der gewählten Preisgruppe an – siehe im Kapitel „Finishes“
- ⑧ – Geben Sie den Standard des Media Ports an: FR, GB, GE
- Standardmäßig verfügbar (ohne Aufpreis)
- Optional verfügbar (ohne Aufpreis)

Um die Konfiguration abzuschließen, wählen Sie bitte weitere Optionen auf der nächsten Seite aus. →

Medien – hoher Tisch			
	Keine		•
QC-W		Farbe: Weiß	
QC-AU	Ø 80 mm Kabeldurchlass aus Kunststoff	Farbe: Aluminium	○
QC-B		Schwarz	
YR001-⑧-W	Media Port EVOLine Circle80 1M 1 × Steckdose 1 × dual-USB-Charger (Typ A + C)	Farbe: Weiß	+114
YR001-⑧-B		Schwarz	
YR003-⑧-W	Media Port EVOLine Circle80 1M 1 × Steckdose 1 × dual-USB-Charger (Typ A + C)	Farbe: Weiß	+330
YR003-⑧-B		Schwarz	
TV-Halterung			
	Keine		•
HO-TV	TV-Halterung ohne Einstellung, Ø 80 mm Kabeldurchlass, schwarze Farbe	(nur erhältlich für Konfigurationen mit fünf Ebenen, nicht erhältlich für Konfigurationen mit einem Media Port in der Wand)	+92
Schaum			
FFR2	Flammhemmender		•
Montage			
PACK-UAC	Zerlegt, Folie- und Kartonverpackung		•
Bestellbeispiel	SAND WALL L-SHAPE T-H (V-L CUZ1R/CUZ62/CUZ33/CUZ1E MP HTF-MP FFR2 PACK-UAC)		

⑧ – Geben Sie den Standard des Media Ports an: FR, GB, GE

- Standardmäßig verfügbar (ohne Aufpreis)
- Optional verfügbar (ohne Aufpreis)



Sand Wand S-SHAPE mit hohen Tischen

SAND WALL S-SHAPE T-HH

Breite (mm)	4550	
Tiefe (mm)	1700	
Höhe (mm)	1618	2018
Quantität der Ebenen	4	5

Grundpreis (EUR) gemäß Preisgruppe der Bezugstoffe		
4	13737	17172
5	15567	19460

Ausführung Wand (die Art des Bezugstoffes ist für jede Ebene gleich, die Farben können anders sein)

	Ebene 1	Ebene 2	Ebene 3	Ebene 4	Ebene 5		
⑤/⑤/⑤/⑤	Bezugstoff	Bezugstoff	Bezugstoff	Bezugstoff	—	•	—
⑤/⑤/⑤/⑤/⑤	Bezugstoff	Bezugstoff	Bezugstoff	Bezugstoff	Bezugstoff	—	•

Ausführung Wand – Abdeckung

①	Melamin (MFC)	Kante: 2 mm – in Klebertechnologie (in Melaminfarbe)		•
---	---------------	--	--	---

Ausführung – hoher Tisch

	Modul A	Modul B	
HTF-①/①	Melamin (MFC) Kante: 2 mm – in Klebertechnologie (in Melaminfarbe)	Melamin (MFC)	•

Medien – Wand Modul A

	Keine	•
A-YT007-⑧-SM	Media Port Netbox Turn Comfort 3M 2 × Steckdose 1 × USB-Charger (Typ C)	Farbe: Silver metallic +397

Medien – Wand Modul B

	Keine	•
B-YT007-⑧-SM	Media Port Netbox Turn Comfort 3M 2 × Steckdose 1 × USB-Charger (Typ C)	Farbe: Silver metallic +397

① – Geben Sie den Farbcode des Melamins (MFC) an – siehe im Kapitel „Finishes“

⑤ – Geben Sie den Farbcode des Bezugstoffes aus der gewählten Preisgruppe an – siehe im Kapitel „Finishes“

⑧ – Geben Sie den Standard des Media Ports an: FR, GB, GE


• Standardmäßig verfügbar (ohne Aufpreis)

Um die Konfiguration abzuschließen, wählen Sie bitte weitere Optionen auf der nächsten Seite aus. →

Medien – hoher Tisch Modul A			
	Keine		•
A-QC-W		Farbe: Weiß	
A-QC-AU	Ø 80 mm Kabeldurchlass aus Kunststoff	Farbe: Aluminium	○
A-QC-B		Schwarz	
A-YR001-⑧-W	Media Port EVOLine Circle80 1M 1 × Steckdose	Farbe:	+114
A-YR001-⑧-B	1 × dual-USB-Charger (Typ A + C)		
A-YR003-⑧-W	Media Port EVOLine Circle80 1M 1 × Steckdose	Farbe:	+330
A-YR003-⑧-B	1 × dual-USB-Charger (Typ A + C) 1 × HDMI-Anschluss (HDMI-Kabel 3000 mm)		
Medien – hoher Tisch Modul B			
	Keine		•
B-QC-W		Farbe: Weiß	
B-QC-AU	Ø 80 mm Kabeldurchlass aus Kunststoff	Farbe: Aluminium	○
B-QC-B		Schwarz	
B-YR001-⑧-W	Media Port EVOLine Circle80 1M 1 × Steckdose	Farbe:	+114
B-YR001-⑧-B	1 × dual-USB-Charger (Typ A + C)		
B-YR003-⑧-W	Media Port EVOLine Circle80 1M 1 × Steckdose	Farbe:	+330
B-YR003-⑧-B	1 × dual-USB-Charger (Typ A + C) 1 × HDMI-Anschluss (HDMI-Kabel 3000 mm)		
TV-Halterung – Wand Modul A			
	Keine		•
A-HO-TV	TV-Halterung ohne Einstellung, Ø 80 mm Kabeldurchlass, schwarze Farbe	(nur erhältlich für Konfigurationen mit fünf Ebenen, nicht erhältlich für Konfigurationen mit einem Media Port in der Wand im Modul A)	+92
TV-Halterung – Wand Modul B			
	Keine		•
B-HO-TV	TV-Halterung ohne Einstellung, Ø 80 mm Kabeldurchlass, schwarze Farbe	(nur erhältlich für Konfigurationen mit fünf Ebenen, nicht erhältlich für Konfigurationen mit einem Media Port in der Wand im Modul B)	+92
Schaum			
FFR2	Flammhemmender		•
Montage			
PACK-UAC	Zerlegt, Folie- und Kartonverpackung		•
Bestellbeispiel	SAND WALL S-SHAPE T-HH (CUZ1R/CUZ62/CUZ33/CUZ1E MP HTF-MP/MP FFR2 PACK-UAC)		

⑧ – Geben Sie den Standard des Media Ports an: FR, GB, GE

- Standardmäßig verfügbar (ohne Aufpreis)
- Optional verfügbar (ohne Aufpreis)



Sand Wand Z-SHAPE mit hohen Tischen

SAND WALL Z-SHAPE T-HH

Breite (mm)	4550	
Tiefe (mm)	1700	
Höhe (mm)	1618	2018
Quantität der Ebenen	4	5

	Grundpreis (EUR) gemäß Preisgruppe der Bezugstoffe	
4	13737	17172
5	15567	19460

Ausführung Wand (die Art des Bezugstoffes ist für jede Ebene gleich, die Farben können anders sein)

	Ebene 1	Ebene 2	Ebene 3	Ebene 4	Ebene 5		
⑤/⑤/⑤/⑤	Bezugstoff	Bezugstoff	Bezugstoff	Bezugstoff	—	•	—
⑤/⑤/⑤/⑤/⑤	Bezugstoff	Bezugstoff	Bezugstoff	Bezugstoff	Bezugstoff	—	•

Ausführung Wand – Abdeckung

①	Melamin (MFC)	Kante: 2 mm – in Klebertechnologie (in Melaminfarbe)	•
---	---------------	--	---

Ausführung – hoher Tisch

	Modul A	Modul B	
HTF-①/①	Melamin (MFC) Kante: 2 mm – in Klebertechnologie (in Melaminfarbe)	Melamin (MFC)	•

Medien – Wand Modul A

	Keine		•
A-YT007-⑧-SM	Media Port Netbox Turn Comfort 3M 2 × Steckdose 1 × USB-Charger (Typ C)	Farbe: Silver metallic	+397

Medien – Wand Modul B

	Keine		•
B-YT007-⑧-SM	Media Port Netbox Turn Comfort 3M 2 × Steckdose 1 × USB-Charger (Typ C)	Farbe: Silver metallic	+397

① – Geben Sie den Farbcode des Melamins (MFC) an – siehe im Kapitel „Finishes“

⑤ – Geben Sie den Farbcode des Bezugstoffes aus der gewählten Preisgruppe an – siehe im Kapitel „Finishes“

⑧ – Geben Sie den Standard des Media Ports an: FR, GB, GE

- Standardmäßig verfügbar (ohne Aufpreis)
- Optional verfügbar (ohne Aufpreis)

Um die Konfiguration abzuschließen, wählen Sie bitte weitere Optionen auf der nächsten Seite aus. →

Medien – hoher Tisch Modul A			
	Keine		•
A-QC-W		Farbe: Weiß	
A-QC-AU	Ø 80 mm Kabeldurchlass aus Kunststoff	Farbe: Aluminium	○
A-QC-B		Schwarz	
A-YR001-⑧-W	Media Port EVOLine Circle80 1M 1 × Steckdose	Farbe:	+114
A-YR001-⑧-B	1 × dual-USB-Charger (Typ A + C)		
A-YR003-⑧-W	Media Port EVOLine Circle80 1M 1 × Steckdose	Farbe:	+330
A-YR003-⑧-B	1 × dual-USB-Charger (Typ A + C) 1 × HDMI-Anschluss (HDMI-Kabel 3000 mm)		
Medien – hoher Tisch Modul B			
	Keine		•
B-QC-W		Farbe: Weiß	
B-QC-AU	Ø 80 mm Kabeldurchlass aus Kunststoff	Farbe: Aluminium	○
B-QC-B		Schwarz	
B-YR001-⑧-W	Media Port EVOLine Circle80 1M 1 × Steckdose	Farbe:	+114
B-YR001-⑧-B	1 × dual-USB-Charger (Typ A + C)		
B-YR003-⑧-W	Media Port EVOLine Circle80 1M 1 × Steckdose	Farbe:	+330
B-YR003-⑧-B	1 × dual-USB-Charger (Typ A + C) 1 × HDMI-Anschluss (HDMI-Kabel 3000 mm)		
TV-Halterung – Wand Modul A			
	Keine		•
A-HO-TV	TV-Halterung ohne Einstellung, Ø 80 mm Kabeldurchlass, schwarze Farbe	(nur erhältlich für Konfigurationen mit fünf Ebenen, nicht erhältlich für Konfigurationen mit einem Media Port in der Wand im Modul A)	+92
TV-Halterung – Wand Modul B			
	Keine		•
B-HO-TV	TV-Halterung ohne Einstellung, Ø 80 mm Kabeldurchlass, schwarze Farbe	(nur erhältlich für Konfigurationen mit fünf Ebenen, nicht erhältlich für Konfigurationen mit einem Media Port in der Wand im Modul B)	+92
Schaum			
FFR2	Flammhemmender		•
Montage			
PACK-UAC	Zerlegt, Folie- und Kartonverpackung		•
Bestellbeispiel	SAND WALL Z-SHAPE T-HH (CUZ1R/CUZ62/CUZ33/CUZ1E MP HTF-MP/MP FFR2 PACK-UAC)		

⑧ – Geben Sie den Standard des Media Ports an: FR, GB, GE

- Standardmäßig verfügbar (ohne Aufpreis)
- Optional verfügbar (ohne Aufpreis)



Sand American Diner 4U U-SHAPE

SAND AD 4U U-SHAPE T-L

Breite (mm)	2350	
Tiefe (mm)	1700	
Höhe (mm)	1618	2018
Quantität der Ebenen	4	5

Grundpreis (EUR) gemäß Preisgruppe der Bezugsstoffe		
4	10648	13310
5	12325	15407

Ausführung Wand (die Art des Bezugsstoffes ist für jede Ebene gleich, die Farben können anders sein)

	Ebene 1	Ebene 2	Ebene 3	Ebene 4	Ebene 5		
⑤/⑤/⑤/⑤	Bezugsstoff	Bezugsstoff	Bezugsstoff	Bezugsstoff	—	•	—
⑤/⑤/⑤/⑤/⑤	Bezugsstoff	Bezugsstoff	Bezugsstoff	Bezugsstoff	Bezugsstoff	—	•

Ausführung Wand – Abdeckung

①	Melamin (MFC)	Kante: 2 mm – in Klebetechnologie (in Melaminfarbe)		•
---	---------------	---	--	---

Ausführung – Sitz und Rückenlehne der Sofas

BS-⑤	Bezugsstoff		•
------	-------------	--	---

Ausführung – Plattenelemente der Sofas

CF-①	Melamin (MFC)	Kante: 2 mm – in Klebetechnologie (in Melaminfarbe)		•
------	---------------	---	--	---

Ausführung – niedriger Tisch

LTF-①/③	Tischplatte: Melamin (MFC)	Kante: 2 mm – in Klebetechnologie (in Melaminfarbe)	Gestell: Stahl, pulverbeschichtet	•
---------	----------------------------	---	-----------------------------------	---

Medien – Wand

	Keine			•
YT007-⑧-SM	Media Port Netbox Turn Comfort 3M 2 × Steckdose 1 × USB-Charger (Typ C)	Farbe: Silver metallic		+397



- ① – Geben Sie den Farbcode des Melamins (MFC) an – siehe im Kapitel „Finishes“
- ③ – Geben Sie den Farbcode des Metalls an – siehe im Kapitel „Finishes“
- ⑤ – Geben Sie den Farbcode des Bezugstoffs aus der gewählten Preisgruppe an – siehe im Kapitel „Finishes“
- ⑧ – Geben Sie den Standard des Media Ports an: FR, GB, GE
- Standardmäßig verfügbar (ohne Aufpreis)

Um die Konfiguration abzuschließen, wählen Sie bitte weitere Optionen auf der nächsten Seite aus. →

Medien – niedriger Tisch			
	Keine		•
QC-W		Farbe: Weiß	○
QC-AU	∅ 80 mm Kabeldurchlass aus Kunststoff	Aluminium	
QC-B		Schwarz	
YR001-⑧-W	Media Port EVOLine Circle80 1M 1 × Steckdose	Farbe: Weiß	+ 114
YR001-⑧-B	1 × dual-USB-Charger (Typ A + C)		
YR003-⑧-W	Media Port EVOLine Circle80 1M 1 × Steckdose	Farbe: Weiß	+ 330
YR003-⑧-B	1 × dual-USB-Charger (Typ A + C) 1 × HDMI-Anschluss (HDMI-Kabel 3000 mm)		
TV-Halterung			
	Keine		•
HO-TV	TV-Halterung ohne Einstellung, ∅ 80 mm Kabeldurchlass, schwarze Farbe	(nur erhältlich für Konfigurationen mit fünf Ebenen, nicht erhältlich für Konfigurationen mit einem Media Port in der Wand)	+ 92
Schaum			
FFR2	Flammhemmender		•
Montage			
PACK-UAC	Zerlegt, Folie- und Kartonverpackung		•
Bestellbeispiel	SAND AD 4U U-SHAPE T-L (CUZ62/CUZ33/CUZ1E/CUZ1R MP BS-CUZ1R CF-MP LTF-MP/BL FFR2 PACK-UAC)		

⑧ – Geben Sie den Standard des Media Ports an: FR, GB, GE

- Standardmäßig verfügbar (ohne Aufpreis)
- Optional verfügbar (ohne Aufpreis)



Sand American Diner 8U H-SHAPE

SAND AD 8U H-SHAPE T-LL

Breite (mm)	2350	
Tiefe (mm)	3250	
Höhe (mm)	1618	2018
Quantität der Ebenen	4	5

	Grundpreis (EUR) gemäß Preisgruppe der Bezugsstoffe	
4	18543	23181
5	20840	26052

Ausführung Wand (die Art des Bezugsstoffes ist für jede Ebene gleich, die Farben können anders sein)

	Ebene 1	Ebene 2	Ebene 3	Ebene 4	Ebene 5		
⑤/⑤/⑤/⑤	Bezugsstoff	Bezugsstoff	Bezugsstoff	Bezugsstoff	—	•	—
⑤/⑤/⑤/⑤/⑤	Bezugsstoff	Bezugsstoff	Bezugsstoff	Bezugsstoff	Bezugsstoff	—	•

Ausführung Wand – Abdeckung

①	Melamin (MFC)	Kante: 2 mm – in Klebetechnologie (in Melaminfarbe)	•
---	---------------	---	---

Ausführung – Sitz und Rückenlehne der Sofas

	Modul A	Modul B	
BS-⑤/⑤	Bezugsstoff (die Art des Bezugsstoffes ist für jedes Element gleich, die Farben können anders sein)	Bezugsstoff	•

Ausführung – Plattenelemente der Sofas

	Modul A	Modul B	
CF-①/①	Melamin (MFC)	Melamin (MFC)	•

Ausführung – niedriger Tisch Modul A

A-LTF-①/③	Tischplatte: Melamin (MFC)	Kante: 2 mm – in Klebetechnologie (in Melaminfarbe)	Gestell: Stahl, pulverbeschichtet	•
-----------	----------------------------	---	-----------------------------------	---

Ausführung – niedriger Tisch Modul B

B-LTF-①/③	Tischplatte: Melamin (MFC)	Kante: 2 mm – in Klebetechnologie (in Melaminfarbe)	Gestell: Stahl, pulverbeschichtet	•
-----------	----------------------------	---	-----------------------------------	---


- ① – Geben Sie den Farbcode des Melamins (MFC) an – siehe im Kapitel „Finishes“
- ③ – Geben Sie den Farbcode des Metalls an – siehe im Kapitel „Finishes“
- ⑤ – Geben Sie den Farbcode des Bezugstoffes aus der gewählten Preisgruppe an – siehe im Kapitel „Finishes“
- Standardmäßig verfügbar (ohne Aufpreis)

Um die Konfiguration abzuschließen, wählen Sie bitte weitere Optionen auf der nächsten Seite aus. →

Medien – Wand Modul A			
	Keine		•
A-YT007-(8)-SM	Media Port Netbox Turn Comfort 3M 2 × Steckdose 1 × USB-Charger (Typ C)	Farbe: Silver metallic	+397
Medien – Wand Modul B			
	Keine		•
B-YT007-(8)-SM	Media Port Netbox Turn Comfort 3M 2 × Steckdose 1 × USB-Charger (Typ C)	Farbe: Silver metallic	+397
Medien – niedriger Tisch Modul A			
	Keine		•
A-QC-W		Weiß	
A-QC-AU	Ø 80 mm Kabeldurchlass aus Kunststoff	Farbe: Aluminium	○
A-QC-B		Schwarz	
A-YR001-(8)-W	Media Port EVOLine Circle80 1M 1 × Steckdose	Farbe: Weiß	+114
A-YR001-(8)-B	1 × dual-USB-Charger (Typ A + C)	Schwarz	
A-YR003-(8)-W	Media Port EVOLine Circle80 1M 1 × Steckdose	Farbe: Weiß	+330
A-YR003-(8)-B	1 × dual-USB-Charger (Typ A + C) 1 × HDMI-Anschluss (HDMI-Kabel 3000 mm)	Schwarz	
Medien – niedriger Tisch Modul B			
	Keine		•
B-QC-W		Weiß	
B-QC-AU	Ø 80 mm Kabeldurchlass aus Kunststoff	Farbe: Aluminium	○
B-QC-B		Schwarz	
B-YR001-(8)-W	Media Port EVOLine Circle80 1M 1 × Steckdose	Farbe: Weiß	+114
B-YR001-(8)-B	1 × dual-USB-Charger (Typ A + C)	Schwarz	
B-YR003-(8)-W	Media Port EVOLine Circle80 1M 1 × Steckdose	Farbe: Weiß	+330
B-YR003-(8)-B	1 × dual-USB-Charger (Typ A + C) 1 × HDMI-Anschluss (HDMI-Kabel 3000 mm)	Schwarz	
TV-Halterung – Wand Modul A			
	Keine		•
A-HO-TV	TV-Halterung ohne Einstellung, Ø 80 mm Kabeldurchlass, schwarze Farbe	(nur erhältlich für Konfigurationen mit fünf Ebenen, nicht erhältlich für Konfigurationen mit einem Media Port in der Wand im Modul A)	+92
TV-Halterung – Wand Modul B			
	Keine		•
B-HO-TV	TV-Halterung ohne Einstellung, Ø 80 mm Kabeldurchlass, schwarze Farbe	(nur erhältlich für Konfigurationen mit fünf Ebenen, nicht erhältlich für Konfigurationen mit einem Media Port in der Wand im Modul B)	+92
Schaum			
FFR2	Flammhemmender		•
Montage			
PACK-UAC	Zerlegt, Folie- und Kartonverpackung		•
Bestellbeispiel	SAND AD 8U H-SHAPE T-LL (CUZ62/CUZ1E/CUZ08/CUZ1E MP BS-CUZ1R/CUZ33 CF-MP/MP A-LTF-MP/BL B-LTF-MP/BL FFR2 PACK-UAC)		

(8) – Geben Sie den Standard des Media Ports an: FR, GB, GE

- Standardmäßig verfügbar (ohne Aufpreis)
- Optional verfügbar (ohne Aufpreis)



Sand American Diner 8U S-SHAPE

SAND AD 8U S-SHAPE T-LL

Breite (mm)	4550	
Tiefe (mm)	1700	
Höhe (mm)	1618	2018
Quantität der Ebenen	4	5

Grundpreis (EUR) gemäß Preisgruppe der Bezugstoffe		
4	19533	24420
5	22496	28124

Ausführung Wand (die Art des Bezugstoffes ist für jede Ebene gleich, die Farben können anders sein)

	Ebene 1	Ebene 2	Ebene 3	Ebene 4	Ebene 5		
⑤/⑤/⑤/⑤	Bezugstoff	Bezugstoff	Bezugstoff	Bezugstoff	—	•	—
⑤/⑤/⑤/⑤/⑤	Bezugstoff	Bezugstoff	Bezugstoff	Bezugstoff	Bezugstoff	—	•

Ausführung Wand – Abdeckung

①	Melamin (MFC)	Kante: 2 mm – in Klebetechnologie (in Melaminfarbe)		•
---	---------------	---	--	---

Ausführung – Sitz und Rückenlehne der Sofas

	Modul A	Modul B	
BS-⑤/⑤	Bezugstoff (die Art des Bezugstoffes ist für jedes Element gleich, die Farben können anders sein)	Bezugstoff	•

Ausführung – Plattenelemente der Sofas

	Modul A	Modul B	
CF-①/①	Melamin (MFC)	Melamin (MFC)	•

Ausführung – niedriger Tisch Modul A

A-LTF-①/③	Tischplatte: Melamin (MFC)	Kante: 2 mm – in Klebetechnologie (in Melaminfarbe)	Gestell: Stahl, pulverbeschichtet	•
-----------	----------------------------	---	-----------------------------------	---

Ausführung – niedriger Tisch Modul B

B-LTF-①/③	Tischplatte: Melamin (MFC)	Kante: 2 mm – in Klebetechnologie (in Melaminfarbe)	Gestell: Stahl, pulverbeschichtet	•
-----------	----------------------------	---	-----------------------------------	---

- ① – Geben Sie den Farbcode des Melamins (MFC) an – [siehe im Kapitel „Finishes“](#)
- ③ – Geben Sie den Farbcode des Metalls an – [siehe im Kapitel „Finishes“](#)
- ⑤ – Geben Sie den Farbcode des Bezugstoffes aus der gewählten Preisgruppe an – [siehe im Kapitel „Finishes“](#)
- Standardmäßig verfügbar (ohne Aufpreis)

Um die Konfiguration abzuschließen, wählen Sie bitte weitere Optionen auf der nächsten Seite aus. →

Medien – Wand Modul A			
	Keine		•
A-YT007-(8)-SM	Media Port Netbox Turn Comfort 3M 2 × Steckdose 1 × USB-Charger (Typ C)	Farbe: Silver metallic	+397
Medien – Wand Modul B			
	Keine		•
B-YT007-(8)-SM	Media Port Netbox Turn Comfort 3M 2 × Steckdose 1 × USB-Charger (Typ C)	Farbe: Silver metallic	+397
Medien – niedriger Tisch Modul A			
	Keine		•
A-QC-W		Weiß	
A-QC-AU	∅ 80 mm Kabeldurchlass aus Kunststoff	Farbe: Aluminium	○
A-QC-B		Schwarz	
A-YR001-(8)-W	Media Port EVOLine Circle80 1M 1 × Steckdose	Farbe: Weiß	+114
A-YR001-(8)-B	1 × dual-USB-Charger (Typ A + C)	Schwarz	
A-YR003-(8)-W	Media Port EVOLine Circle80 1M 1 × Steckdose	Farbe: Weiß	+330
A-YR003-(8)-B	1 × dual-USB-Charger (Typ A + C) 1 × HDMI-Anschluss (HDMI-Kabel 3000 mm)	Schwarz	
Medien – niedriger Tisch Modul B			
	Keine		•
B-QC-W		Weiß	
B-QC-AU	∅ 80 mm Kabeldurchlass aus Kunststoff	Farbe: Aluminium	○
B-QC-B		Schwarz	
B-YR001-(8)-W	Media Port EVOLine Circle80 1M 1 × Steckdose	Farbe: Weiß	+114
B-YR001-(8)-B	1 × dual-USB-Charger (Typ A + C)	Schwarz	
B-YR003-(8)-W	Media Port EVOLine Circle80 1M 1 × Steckdose	Farbe: Weiß	+330
B-YR003-(8)-B	1 × dual-USB-Charger (Typ A + C) 1 × HDMI-Anschluss (HDMI-Kabel 3000 mm)	Schwarz	
TV-Halterung – Wand Modul A			
	Keine		•
A-HO-TV	TV-Halterung ohne Einstellung, ∅ 80 mm Kabeldurchlass, schwarze Farbe	(nur erhältlich für Konfigurationen mit fünf Ebenen, nicht erhältlich für Konfigurationen mit einem Media Port in der Wand im Modul A)	+92
TV-Halterung – Wand Modul B			
	Keine		•
B-HO-TV	TV-Halterung ohne Einstellung, ∅ 80 mm Kabeldurchlass, schwarze Farbe	(nur erhältlich für Konfigurationen mit fünf Ebenen, nicht erhältlich für Konfigurationen mit einem Media Port in der Wand im Modul B)	+92
Schaum			
FFR2	Flammhemmender		•
Montage			
PACK-UAC	Zerlegt, Folie- und Kartonverpackung		•
Bestellbeispiel	SAND AD 8U S-SHAPE T-LL (CUZ33/CUZ33/CUZ33/CUZ33 NJ BS-CUZ33/CUZ33 CF-MP/NW A-LTF-MP/BL B-LTF-MS/BL FFR2 PACK-UAC)		

⑧ – Geben Sie den Standard des Media Ports an: FR, GB, GE

- Standardmäßig verfügbar (ohne Aufpreis)
- Optional verfügbar (ohne Aufpreis)



Sand American Diner 8U Z-SHAPE

SAND AD 8U Z-SHAPE T-LL

Breite (mm)	4550	
Tiefe (mm)	1700	
Höhe (mm)	1618	2018
Quantität der Ebenen	4	5

Grundpreis (EUR) gemäß Preisgruppe der Bezugsstoffe		
4	19533	24420
5	22496	28124

Ausführung Wand (die Art des Bezugsstoffes ist für jede Ebene gleich, die Farben können anders sein)

	Ebene 1	Ebene 2	Ebene 3	Ebene 4	Ebene 5		
⑤/⑤/⑤/⑤	Bezugsstoff	Bezugsstoff	Bezugsstoff	Bezugsstoff	—	•	—
⑤/⑤/⑤/⑤/⑤	Bezugsstoff	Bezugsstoff	Bezugsstoff	Bezugsstoff	Bezugsstoff	—	•

Ausführung Wand – Abdeckung

①	Melamin (MFC)	Kante: 2 mm – in Klebetechnologie (in Melaminfarbe)	•
---	---------------	---	---

Ausführung – Sitz und Rückenlehne der Sofas

	Modul A	Modul B	
BS-⑤/⑤	Bezugsstoff (die Art des Bezugsstoffes ist für jedes Element gleich, die Farben können anders sein)	Bezugsstoff	•

Ausführung – Plattenelemente der Sofas

	Modul A	Modul B	
CF-①/①	Melamin (MFC)	Melamin (MFC)	•

Ausführung – niedriger Tisch Modul A

A-LTF-①/③	Tischplatte: Melamin (MFC)	Kante: 2 mm – in Klebetechnologie (in Melaminfarbe)	Gestell: Stahl, pulverbeschichtet	•
-----------	----------------------------	---	-----------------------------------	---

Ausführung – niedriger Tisch Modul B

B-LTF-①/③	Tischplatte: Melamin (MFC)	Kante: 2 mm – in Klebetechnologie (in Melaminfarbe)	Gestell: Stahl, pulverbeschichtet	•
-----------	----------------------------	---	-----------------------------------	---


- ① – Geben Sie den Farbcode des Melamins (MFC) an – [siehe im Kapitel „Finishes“](#)
- ③ – Geben Sie den Farbcode des Metalls an – [siehe im Kapitel „Finishes“](#)
- ⑤ – Geben Sie den Farbcode des Bezugsstoffes aus der gewählten Preisgruppe an – [siehe im Kapitel „Finishes“](#)
- Standardmäßig verfügbar (ohne Aufpreis)

Um die Konfiguration abzuschließen, wählen Sie bitte weitere Optionen auf der nächsten Seite aus. →

Medien – Wand Modul A			
	Keine		•
A-YT007-(8)-SM	Media Port Netbox Turn Comfort 3M 2 × Steckdose 1 × USB-Charger (Typ C)	Farbe: Silver metallic	+397
Medien – Wand Modul B			
	Keine		•
B-YT007-(8)-SM	Media Port Netbox Turn Comfort 3M 2 × Steckdose 1 × USB-Charger (Typ C)	Farbe: Silver metallic	+397
Medien – niedriger Tisch Modul A			
	Keine		•
A-QC-W		Weiß	
A-QC-AU	∅ 80 mm Kabeldurchlass aus Kunststoff	Farbe: Aluminium	○
A-QC-B		Schwarz	
A-YR001-(8)-W	Media Port EVOLine Circle80 1M 1 × Steckdose	Farbe: Weiß	+114
A-YR001-(8)-B	1 × dual-USB-Charger (Typ A + C)	Schwarz	
A-YR003-(8)-W	Media Port EVOLine Circle80 1M 1 × Steckdose	Farbe: Weiß	+330
A-YR003-(8)-B	1 × dual-USB-Charger (Typ A + C) 1 × HDMI-Anschluss (HDMI-Kabel 3000 mm)	Schwarz	
Medien – niedriger Tisch Modul B			
	Keine		•
B-QC-W		Weiß	
B-QC-AU	∅ 80 mm Kabeldurchlass aus Kunststoff	Farbe: Aluminium	○
B-QC-B		Schwarz	
B-YR001-(8)-W	Media Port EVOLine Circle80 1M 1 × Steckdose	Farbe: Weiß	+114
B-YR001-(8)-B	1 × dual-USB-Charger (Typ A + C)	Schwarz	
B-YR003-(8)-W	Media Port EVOLine Circle80 1M 1 × Steckdose	Farbe: Weiß	+330
B-YR003-(8)-B	1 × dual-USB-Charger (Typ A + C) 1 × HDMI-Anschluss (HDMI-Kabel 3000 mm)	Schwarz	
TV-Halterung – Wand Modul A			
	Keine		•
A-HO-TV	TV-Halterung ohne Einstellung, ∅ 80 mm Kabeldurchlass, schwarze Farbe	(nur erhältlich für Konfigurationen mit fünf Ebenen, nicht erhältlich für Konfigurationen mit einem Media Port in der Wand im Modul A)	+92
TV-Halterung – Wand Modul B			
	Keine		•
B-HO-TV	TV-Halterung ohne Einstellung, ∅ 80 mm Kabeldurchlass, schwarze Farbe	(nur erhältlich für Konfigurationen mit fünf Ebenen, nicht erhältlich für Konfigurationen mit einem Media Port in der Wand im Modul B)	+92
Schaum			
FFR2	Flammhemmender		•
Montage			
PACK-UAC	Zerlegt, Folie- und Kartonverpackung		•
Bestellbeispiel	SAND AD 8U Z-SHAPE T-LL (CUZ1R/CUZ1R/CUZ1R/CUZ1R MP BS-CUZ1R/CUZ1R CF-MP/MP A-LTF-MP/BL B-LTF-MP/BL FFR2 PACK-UAC)		

(8) – Geben Sie den Standard des Media Ports an: FR, GB, GE

- Standardmäßig verfügbar (ohne Aufpreis)
- Optional verfügbar (ohne Aufpreis)



Sand American Diner 4U U-SHAPE mit hohem Tisch

SAND AD 4U U-SHAPE T-LH

Tiefe ohne hohen Tisch: 1700 mm

Breite (mm)	2350	
Tiefe całkowita (mm)	3100	
Höhe (mm)	1618	2018
Quantität der Ebenen	4	5

	Grundpreis (EUR) gemäß Preisgruppe der Bezugstoffe	
4	11250	14063
5	13168	16460

Ausführung Wand (die Art des Bezugstoffes ist für jede Ebene gleich, die Farben können anders sein)

	Ebene 1	Ebene 2	Ebene 3	Ebene 4	Ebene 5		
⑤/⑤/⑤/⑤/⑤	Bezugstoff	Bezugstoff	Bezugstoff	Bezugstoff	—	•	—
⑤/⑤/⑤/⑤/⑤	Bezugstoff	Bezugstoff	Bezugstoff	Bezugstoff	Bezugstoff	—	•

Ausführung Wand – Abdeckung

①	Melamin (MFC)	Kante: 2 mm – in Klebetechnologie (in Melaminfarbe)	•
---	---------------	---	---

Ausführung – Sitz und Rückenlehne der Sofas

BS-⑤	Bezugstoff	•
------	------------	---

Ausführung – Plattenelemente der Sofas

CF-①	Melamin (MFC)	•
------	---------------	---

Ausführung – niedriger Tisch Modul A

A-LTF-①/③	Tischplatte: Melamin (MFC)	Kante: 2 mm – in Klebetechnologie (in Melaminfarbe)	Gestell: Stahl, pulverbeschichtet	•
-----------	----------------------------	---	-----------------------------------	---

Ausführung – hoher Tisch Modul B

B-HTF-①	Tischplatte und Gestell: Melamin (MFC)	Kante: 2 mm – in Klebetechnologie (in Melaminfarbe)	•
---------	--	---	---

① – Geben Sie den Farbcode des Melamins (MFC) an – siehe im Kapitel „Finishes“

③ – Geben Sie den Farbcode des Metalls an – siehe im Kapitel „Finishes“

⑤ – Geben Sie den Farbcode des Bezugstoffs aus der gewählten Preisgruppe an – siehe im Kapitel „Finishes“



- Standardmäßig verfügbar (ohne Aufpreis)

Um die Konfiguration abzuschließen, wählen Sie bitte weitere Optionen auf der nächsten Seite aus. →

Medien – Wand Modul A			
	Keine		•
A-YT007-(8)-SM	Media Port Netbox Turn Comfort 3M 2 × Steckdose 1 × USB-Charger (Typ C)	Farbe: Silver metallic	+397
Medien – Wand Modul B			
	Keine		•
B-YT007-(8)-SM	Media Port Netbox Turn Comfort 3M 2 × Steckdose 1 × USB-Charger (Typ C)	Farbe: Silver metallic	+397
Medien – niedriger Tisch Modul A			
	Keine		•
A-QC-W		Weiß	
A-QC-AU	∅ 80 mm Kabeldurchlass aus Kunststoff	Farbe: Aluminium	○
A-QC-B		Schwarz	
A-YR001-(8)-W	Media Port EVOLine Circle80 1M 1 × Steckdose	Farbe: Weiß	+114
A-YR001-(8)-B	1 × dual-USB-Charger (Typ A + C)	Schwarz	
A-YR003-(8)-W	Media Port EVOLine Circle80 1M 1 × Steckdose	Farbe: Weiß	+330
A-YR003-(8)-B	1 × dual-USB-Charger (Typ A + C) 1 × HDMI-Anschluss (HDMI-Kabel 3000 mm)	Schwarz	
Medien – hoher Tisch Modul B			
	Keine		•
B-QC-W		Weiß	
B-QC-AU	∅ 80 mm Kabeldurchlass aus Kunststoff	Farbe: Aluminium	○
B-QC-B		Schwarz	
B-YR001-(8)-W	Media Port EVOLine Circle80 1M 1 × Steckdose	Farbe: Weiß	+114
B-YR001-(8)-B	1 × dual-USB-Charger (Typ A + C)	Schwarz	
B-YR003-(8)-W	Media Port EVOLine Circle80 1M 1 × Steckdose	Farbe: Weiß	+330
B-YR003-(8)-B	1 × dual-USB-Charger (Typ A + C) 1 × HDMI-Anschluss (HDMI-Kabel 3000 mm)	Schwarz	
TV-Halterung – Wand Modul A			
	Keine		•
A-HO-TV	TV-Halterung ohne Einstellung, ∅ 80 mm Kabeldurchlass, schwarze Farbe	(nur erhältlich für Konfigurationen mit fünf Ebenen, nicht erhältlich für Konfigurationen mit einem Media Port in der Wand im Modul A)	+92
TV-Halterung – Wand Modul B			
	Keine		•
B-HO-TV	TV-Halterung ohne Einstellung, ∅ 80 mm Kabeldurchlass, schwarze Farbe	(nur erhältlich für Konfigurationen mit fünf Ebenen, nicht erhältlich für Konfigurationen mit einem Media Port in der Wand im Modul B)	+92
Schaum			
FFR2	Flammhemmender		•
Montage			
PACK-UAC	Zerlegt, Folie- und Kartonverpackung		•
Bestellbeispiel	SAND AD 4U U-SHAPE T-LH (CUZ1R/CUZ1R/CUZ1R/CUZ1R MP BS-CUZ1R CF-MP A-LTF-MP/BL B-HTF-MP FFR2 PACK-UAC)		

(8) – Geben Sie den Standard des Media Ports an: FR, GB, GE

- Standardmäßig verfügbar (ohne Aufpreis)
- Optional verfügbar (ohne Aufpreis)



Sand American Diner 4U H-SHAPE mit hohem Tisch

SAND AD 4U H-SHAPE T-LH

Breite (mm)	2350	
Tiefe (mm)	1700	
Höhe (mm)	1618	2018
Quantität der Ebenen	4	5
Grundpreis (EUR) gemäß Preisgruppe der Bezugsstoffe		
4	14768	18461
5	17460	21825

Ausführung Wand (die Art des Bezugsstoffes ist für jede Ebene gleich, die Farben können anders sein)

	Ebene 1	Ebene 2	Ebene 3	Ebene 4	Ebene 5		
⑤/⑤/⑤/⑤	Bezugsstoff	Bezugsstoff	Bezugsstoff	Bezugsstoff	—	•	—
⑤/⑤/⑤/⑤/⑤	Bezugsstoff	Bezugsstoff	Bezugsstoff	Bezugsstoff	Bezugsstoff	—	•

Ausführung Wand – Abdeckung

①	Melamin (MFC)	Kante: 2 mm – in Klebetechnologie (in Melaminfarbe)		•
---	---------------	---	--	---

Ausführung – Sitz und Rückenlehne der Sofas

BS-⑤	Bezugsstoff		•
------	-------------	--	---

Ausführung – Plattenelemente der Sofas

CF-①	Melamin (MFC)		•
------	---------------	--	---

Ausführung – niedriger Tisch Modul A

A-LTF-①/③	Tischplatte: Melamin (MFC)	Kante: 2 mm – in Klebetechnologie (in Melaminfarbe)	Gestell: Stahl, pulverbeschichtet	•
-----------	----------------------------	---	-----------------------------------	---

Ausführung – hoher Tisch Modul B

B-HTF-①	Tischplatte und Gestell: Melamin (MFC)	Kante: 2 mm – in Klebetechnologie (in Melaminfarbe)		•
---------	--	---	--	---


- ① – Geben Sie den Farbcode des Melamins (MFC) an – siehe im Kapitel „Finishes“
- ③ – Geben Sie den Farbcode des Metalls an – siehe im Kapitel „Finishes“
- ⑤ – Geben Sie den Farbcode des Bezugstoffes aus der gewählten Preisgruppe an – siehe im Kapitel „Finishes“
- Standardmäßig verfügbar (ohne Aufpreis)

Um die Konfiguration abzuschließen, wählen Sie bitte weitere Optionen auf der nächsten Seite aus. →

Medien – Wand Modul A			
	Keine		•
A-YT007-(8)-SM	Media Port Netbox Turn Comfort 3M 2 × Steckdose 1 × USB-Charger (Typ C)	Farbe: Silver metallic	+397
Medien – Wand Modul B			
	Keine		•
B-YT007-(8)-SM	Media Port Netbox Turn Comfort 3M 2 × Steckdose 1 × USB-Charger (Typ C)	Farbe: Silver metallic	+397
Medien – niedriger Tisch Modul A			
	Keine		•
A-QC-W		Weiß	
A-QC-AU	∅ 80 mm Kabeldurchlass aus Kunststoff	Farbe: Aluminium	○
A-QC-B		Schwarz	
A-YR001-(8)-W	Media Port EVOLine Circle80 1M 1 × Steckdose	Farbe: Weiß	+114
A-YR001-(8)-B	1 × dual-USB-Charger (Typ A + C)	Schwarz	
A-YR003-(8)-W	Media Port EVOLine Circle80 1M 1 × Steckdose	Farbe: Weiß	+330
A-YR003-(8)-B	1 × dual-USB-Charger (Typ A + C) 1 × HDMI-Anschluss (HDMI-Kabel 3000 mm)	Schwarz	
Medien – hoher Tisch Modul B			
	Keine		•
B-QC-W		Weiß	
B-QC-AU	∅ 80 mm Kabeldurchlass aus Kunststoff	Farbe: Aluminium	○
B-QC-B		Schwarz	
B-YR001-(8)-W	Media Port EVOLine Circle80 1M 1 × Steckdose	Farbe: Weiß	+114
B-YR001-(8)-B	1 × dual-USB-Charger (Typ A + C)	Schwarz	
B-YR003-(8)-W	Media Port EVOLine Circle80 1M 1 × Steckdose	Farbe: Weiß	+330
B-YR003-(8)-B	1 × dual-USB-Charger (Typ A + C) 1 × HDMI-Anschluss (HDMI-Kabel 3000 mm)	Schwarz	
TV-Halterung – Wand Modul A			
	Keine		•
A-HO-TV	TV-Halterung ohne Einstellung, ∅ 80 mm Kabeldurchlass, schwarze Farbe	(nur erhältlich für Konfigurationen mit fünf Ebenen, nicht erhältlich für Konfigurationen mit einem Media Port in der Wand im Modul A)	+92
TV-Halterung – Wand Modul B			
	Keine		•
B-HO-TV	TV-Halterung ohne Einstellung, ∅ 80 mm Kabeldurchlass, schwarze Farbe	(nur erhältlich für Konfigurationen mit fünf Ebenen, nicht erhältlich für Konfigurationen mit einem Media Port in der Wand im Modul B)	+92
Schaum			
FFR2	Flammhemmender		•
Montage			
PACK-UAC	Zerlegt, Folie- und Kartonverpackung		•
Bestellbeispiel	SAND AD 4U H-SHAPE T-LH (CUZ62/CUZ1R/CUZ62/CUZ1R MP BS-CUZ1R CF-MP A-LTF-MP/BL B-HTF-MP FFR2 PACK-UAC)		

(8) – Geben Sie den Standard des Media Ports an: FR, GB, GE

- Standardmäßig verfügbar (ohne Aufpreis)
- Optional verfügbar (ohne Aufpreis)



Sand American Diner 4U S-SHAPE mit hohem Tisch

SAND AD 4U S-SHAPE T-LH

Breite (mm)	4550	
Tiefe (mm)	1700	
Höhe (mm)	1618	2018
Quantität der Ebenen	4	5

	Grundpreis (EUR) gemäß Preisgruppe der Bezugsstoffe	
4	13777	17222
5	17800	22253

Ausführung Wand (die Art des Bezugsstoffes ist für jede Ebene gleich, die Farben können anders sein)

	Ebene 1	Ebene 2	Ebene 3	Ebene 4	Ebene 5		
⑤/⑤/⑤/⑤	Bezugsstoff	Bezugsstoff	Bezugsstoff	Bezugsstoff	—	•	—
⑤/⑤/⑤/⑤/⑤	Bezugsstoff	Bezugsstoff	Bezugsstoff	Bezugsstoff	Bezugsstoff	—	•

Ausführung Wand – Abdeckung

①	Melamin (MFC)	Kante: 2 mm – in Klebetechnologie (in Melaminfarbe)		•
---	---------------	---	--	---

Ausführung – Sitz und Rückenlehne der Sofas

BS-⑤	Bezugsstoff		•
------	-------------	--	---

Ausführung – Plattenelemente der Sofas

CF-①	Melamin (MFC)		•
------	---------------	--	---

Ausführung – niedriger Tisch Modul A

A-LTF-①/③	Tischplatte: Melamin (MFC)	Kante: 2 mm – in Klebetechnologie (in Melaminfarbe)	Gestell: Stahl, pulverbeschichtet	•
-----------	----------------------------	---	-----------------------------------	---

Ausführung – hoher Tisch Modul B

B-HTF-①	Tischplatte und Gestell: Melamin (MFC)	Kante: 2 mm – in Klebetechnologie (in Melaminfarbe)		•
---------	--	---	--	---

- ① – Geben Sie den Farbcode des Melamins (MFC) an – siehe im Kapitel „Finishes“
- ③ – Geben Sie den Farbcode des Metalls an – siehe im Kapitel „Finishes“
- ⑤ – Geben Sie den Farbcode des Bezugstoffes aus der gewählten Preisgruppe an – siehe im Kapitel „Finishes“
- Standardmäßig verfügbar (ohne Aufpreis)

Um die Konfiguration abzuschließen, wählen Sie bitte weitere Optionen auf der nächsten Seite aus. →

Medien – Wand Modul A			
	Keine		•
A-YT007-⑧-SM	Media Port Netbox Turn Comfort 3M 2 × Steckdose 1 × USB-Charger (Typ C)	Farbe: Silver metallic	+397
Medien – Wand Modul B			
	Keine		•
B-YT007-⑧-SM	Media Port Netbox Turn Comfort 3M 2 × Steckdose 1 × USB-Charger (Typ C)	Farbe: Silver metallic	+397
Medien – niedriger Tisch Modul A			
	Keine		•
A-QC-W		Weiß	
A-QC-AU	∅ 80 mm Kabeldurchlass aus Kunststoff	Farbe: Aluminium	○
A-QC-B		Schwarz	
A-YR001-⑧-W	Media Port EVOLine Circle80 1M 1 × Steckdose	Farbe: Weiß	+114
A-YR001-⑧-B	1 × dual-USB-Charger (Typ A + C)	Schwarz	
A-YR003-⑧-W	Media Port EVOLine Circle80 1M 1 × Steckdose	Farbe: Weiß	+330
A-YR003-⑧-B	1 × dual-USB-Charger (Typ A + C) 1 × HDMI-Anschluss (HDMI-Kabel 3000 mm)	Schwarz	
Medien – hoher Tisch Modul B			
	Keine		•
B-QC-W		Weiß	
B-QC-AU	∅ 80 mm Kabeldurchlass aus Kunststoff	Farbe: Aluminium	○
B-QC-B		Schwarz	
B-YR001-⑧-W	Media Port EVOLine Circle80 1M 1 × Steckdose	Farbe: Weiß	+114
B-YR001-⑧-B	1 × dual-USB-Charger (Typ A + C)	Schwarz	
B-YR003-⑧-W	Media Port EVOLine Circle80 1M 1 × Steckdose	Farbe: Weiß	+330
B-YR003-⑧-B	1 × dual-USB-Charger (Typ A + C) 1 × HDMI-Anschluss (HDMI-Kabel 3000 mm)	Schwarz	
TV-Halterung – Wand Modul A			
	Keine		•
A-HO-TV	TV-Halterung ohne Einstellung, ∅ 80 mm Kabeldurchlass, schwarze Farbe	(nur erhältlich für Konfigurationen mit fünf Ebenen, nicht erhältlich für Konfigurationen mit einem Media Port in der Wand im Modul A)	+92
TV-Halterung – Wand Modul B			
	Keine		•
B-HO-TV	TV-Halterung ohne Einstellung, ∅ 80 mm Kabeldurchlass, schwarze Farbe	(nur erhältlich für Konfigurationen mit fünf Ebenen, nicht erhältlich für Konfigurationen mit einem Media Port in der Wand im Modul B)	+92
Schaum			
FFR2	Flammhemmender		•
Montage			
PACK-UAC	Zerlegt, Folie- und Kartonverpackung		•
Bestellbeispiel	SAND AD 4U H-SHAPE T-LH (CUZ62/CUZ1R/CUZ62/CUZ1R MP BS-CUZ1R CF-MP A-LTF-MP/BL B-HTF-MP FFR2 PACK-UAC)		

⑧ – Geben Sie den Standard des Media Ports an: FR, GB, GE

- Standardmäßig verfügbar (ohne Aufpreis)
- Optional verfügbar (ohne Aufpreis)



Sand American Diner 4U Z-SHAPE mit hohem Tisch

SAND AD 4U Z-SHAPE T-LH

Breite (mm)	4550	
Tiefe (mm)	1700	
Höhe (mm)	1618	2018
Quantität der Ebenen	4	5

Grundpreis (EUR) gemäß Preisgruppe der Bezugsstoffe		
4	13777	17222
5	17800	22253

Ausführung Wand (die Art des Bezugsstoffes ist für jede Ebene gleich, die Farben können anders sein)

	Ebene 1	Ebene 2	Ebene 3	Ebene 4	Ebene 5		
⑤/⑤/⑤/⑤	Bezugsstoff	Bezugsstoff	Bezugsstoff	Bezugsstoff	—	•	—
⑤/⑤/⑤/⑤/⑤	Bezugsstoff	Bezugsstoff	Bezugsstoff	Bezugsstoff	Bezugsstoff	—	•

Ausführung Wand – Abdeckung

①	Melamin (MFC)	Kante: 2 mm – in Klebetechnologie (in Melaminfarbe)	•
---	---------------	---	---

Ausführung – Sitz und Rückenlehne der Sofas

BS-⑤	Bezugsstoff	•
------	-------------	---

Ausführung – Plattenelemente der Sofas

CF-①	Melamin (MFC)	•
------	---------------	---

Ausführung – niedriger Tisch Modul A

A-LTF-①/③	Tischplatte: Melamin (MFC)	Kante: 2 mm – in Klebetechnologie (in Melaminfarbe)	Gestell: Stahl, pulverbeschichtet	•
-----------	----------------------------	---	-----------------------------------	---

Ausführung – hoher Tisch Modul B

B-HTF-①	Tischplatte und Gestell: Melamin (MFC)	Kante: 2 mm – in Klebetechnologie (in Melaminfarbe)	•
---------	--	---	---

- ① – Geben Sie den Farbcode des Melamins (MFC) an – siehe im Kapitel „Finishes“
- ③ – Geben Sie den Farbcode des Metalls an – siehe im Kapitel „Finishes“
- ⑤ – Geben Sie den Farbcode des Bezugstoffs aus der gewählten Preisgruppe an – siehe im Kapitel „Finishes“
- Standardmäßig verfügbar (ohne Aufpreis)

Um die Konfiguration abzuschließen, wählen Sie bitte weitere Optionen auf der nächsten Seite aus. →

Medien – Wand Modul A			
	Keine		•
A-YT007-⑧-SM	Media Port Netbox Turn Comfort 3M 2 × Steckdose 1 × USB-Charger (Typ C)	Farbe: Silver metallic	+397
Medien – Wand Modul B			
	Keine		•
B-YT007-⑧-SM	Media Port Netbox Turn Comfort 3M 2 × Steckdose 1 × USB-Charger (Typ C)	Farbe: Silver metallic	+397
Medien – niedriger Tisch Modul A			
	Keine		•
A-QC-W		Weiß	
A-QC-AU	∅ 80 mm Kabeldurchlass aus Kunststoff	Farbe: Aluminium	○
A-QC-B		Schwarz	
A-YR001-⑧-W	Media Port EVOLine Circle80 1M 1 × Steckdose	Farbe: Weiß	+114
A-YR001-⑧-B	1 × dual-USB-Charger (Typ A + C)	Schwarz	
A-YR003-⑧-W	Media Port EVOLine Circle80 1M 1 × Steckdose	Farbe: Weiß	+330
A-YR003-⑧-B	1 × dual-USB-Charger (Typ A + C) 1 × HDMI-Anschluss (HDMI-Kabel 3000 mm)	Schwarz	
Medien – hoher Tisch Modul B			
	Keine		•
B-QC-W		Weiß	
B-QC-AU	∅ 80 mm Kabeldurchlass aus Kunststoff	Farbe: Aluminium	○
B-QC-B		Schwarz	
B-YR001-⑧-W	Media Port EVOLine Circle80 1M 1 × Steckdose	Farbe: Weiß	+114
B-YR001-⑧-B	1 × dual-USB-Charger (Typ A + C)	Schwarz	
B-YR003-⑧-W	Media Port EVOLine Circle80 1M 1 × Steckdose	Farbe: Weiß	+330
B-YR003-⑧-B	1 × dual-USB-Charger (Typ A + C) 1 × HDMI-Anschluss (HDMI-Kabel 3000 mm)	Schwarz	
TV-Halterung – Wand Modul A			
	Keine		•
A-HO-TV	TV-Halterung ohne Einstellung, ∅ 80 mm Kabeldurchlass, schwarze Farbe	(nur erhältlich für Konfigurationen mit fünf Ebenen, nicht erhältlich für Konfigurationen mit einem Media Port in der Wand im Modul A)	+92
TV-Halterung – Wand Modul B			
	Keine		•
B-HO-TV	TV-Halterung ohne Einstellung, ∅ 80 mm Kabeldurchlass, schwarze Farbe	(nur erhältlich für Konfigurationen mit fünf Ebenen, nicht erhältlich für Konfigurationen mit einem Media Port in der Wand im Modul B)	+92
Schaum			
FFR2	Flammhemmender		•
Montage			
PACK-UAC	Zerlegt, Folie- und Kartonverpackung		•
Bestellbeispiel	SAND AD 4U S-SHAPE T-LH (CUZ1R/CUZ62/CUZ1E/CUZ08 MP BS-CUZ1R CF-MP A-LTF-MP/BL B-HTF-MP FFR2 PACK-UAC)		

⑧ – Geben Sie den Standard des Media Ports an: FR, GB, GE

- Standardmäßig verfügbar (ohne Aufpreis)
- Optional verfügbar (ohne Aufpreis)



**Sand American Diner
FRAME 2U U-SHAPE**

**Sand American Diner
FRAME 4U U-SHAPE**

SAND AD FRAME 2U U-SHAPE T-L

SAND AD FRAME 4U U-SHAPE T-L

Breite (mm)	2200	2200
Tiefe (mm)	700	1560
Höhe (mm)	2300	2300

Grundpreis (EUR) gemäß Preisgruppe der Bezugsstoffe		
2	4357	5445
3	4471	5796
4	4566	6096
5	4579	6135

Ausführung – Sitz und Rückenlehne der Sofas

BS-⑤	Bezugsstoff	•	•
------	-------------	---	---

Ausführung – Plattenelemente der Sofas (Seitenteile, Abdeckung)

CF-①	Melamin (MFC)	•	•
------	---------------	---	---

Ausführung – niedriger Tisch

LTF-①/BL	Tischplatte: Melamin (MFC)	Kante: 2 mm – in Klebertechnologie (in Melaminfarbe)	Gestell: Stahl, pulverbeschichtet Jet Black RAL 9005	•	•
----------	-------------------------------	--	--	---	---

Medien – niedriger Tisch

	Keine			•	•
QC-W			Weiß	○	○
QC-AU	Ø 80 mm Kabeldurchlass aus Kunststoff	Farbe:	Aluminium		
QC-B			Schwarz		
YR001-⑧-W	Media Port EVOLine Circle80 1M 1 × Steckdose 1 × dual-USB-Charger (Typ A + C)	Farbe:	Weiß	+114	+114
YR001-⑧-B			Schwarz		
YR003-⑧-W	Media Port EVOLine Circle80 1M 1 × Steckdose 1 × dual-USB-Charger (Typ A + C)	Farbe:	Weiß	+330	+330
YR003-⑧-B			Schwarz		

Kabelmanagement

	Kein			•	•
VC-U-STG60999	Vertikaler Kabelkanal: Gepolstert, schwarze Farbe, Montage an der Tischplatte			+49	+49

- ① – Geben Sie den Farbcode des Melamins (MFC) an – siehe im Kapitel „Finishes“
- ⑤ – Geben Sie den Farbcode des Bezugstoffs aus der gewählten Preisgruppe an – siehe im Kapitel „Finishes“
- ⑧ – Geben Sie den Standard des Media Ports an: FR, GB, GE
- Standardmäßig verfügbar (ohne Aufpreis)
- Optional verfügbar (ohne Aufpreis)

Um die Konfiguration abzuschließen, wählen Sie bitte weitere Optionen auf der nächsten Seite aus. →

PREISGRUPPE:
2: Boogie, Home
3: Chili, Moulin-Fr
4: Blazer, Focus Royal, Synergy
5: Remix 3

			SAND AD FRAME 2U U-SHAPE T-L	SAND AD FRAME 4U U-SHAPE T-L
Ausführung – Rahmen				
E-BL	Stahl, pulverbeschichtet	Farbe: Jet Black, RAL 9005	•	•
Ausführung – untere Rahmenabdeckung				
SE-CC	Melamin (MFC)	Farbe: Schwarz	•	•
Schaum				
FFR2	Flammhemmender		•	•
Montage				
PACK-UAC	Zerlegt, Folie- und Kartonverpackung		•	•
Bestellbeispiel	SAND AD FRAME 2U U-SHAPE T-L (BS-BO68 CF-MP LTF-MP/BL E-BL SE-CC FFR2 PACK-UAC)			

- Standardmäßig verfügbar (ohne Aufpreis)



Sand Sofa mit Blumenbeet-Kasten	Sand beidseitiges Sofa mit Blumenbeet-Kasten
SAND SOFA OS	SAND SOFA DS

W•••	Breite (mm)	650	1000	1200	1500	650	1000	1200	1500
	Tiefe (mm)	1010				1720			
	Höhe (mm)	1200				1200			

	Grundpreis (EUR) gemäß Preisgruppe der Bezugstoffe							
2	1200	1380	1525	1687	2072	2375	2634	2905
3	1299	1497	1650	1842	2272	2608	2883	3216
4	1385	1596	1757	1975	2441	2808	3097	3482
5	1395	1609	1770	1993	2463	2834	3124	3516

Ausführung – Sitz und Rückenlehne				
BS-⑤	Bezugstoff		•	•
Ausführung – Plattenelemente der Sofas (Seitenteile, Abdeckung, Korpus des Blumenbeet-Kastens)				
CF-①	Melamin (MFC)		•	•
Media – sofa, position A				
	Keine		•	•
YD009-⑧-BL	Media port Power Frame 3M	2 × Steckdose 1 × dual-USB-Charger (Typ A + C)	Farbe: Schwarz	+227 —
YD009-⑧-BL	2 × Media port Power Frame 3M	2 × Steckdose 1 × dual-USB-Charger (Typ A + C)	Farbe: Schwarz	— +454
Korpus des Blumenbeet-Kastens				
	Mit Deckel		•	•
FP	Ohne Deckel		○	○
Schaum				
FFR2	Flammhemmender		•	•
Montage				
PACK-A	Teilweise montiert, Kartonverpackung		•	•
Bestellbeispiel	SAND SOFA OS (W650 BS-BO68 CF-MP FFR2 PACK-A)			

- ① – Geben Sie den Farbcode des Melamins (MFC) an – siehe im Kapitel „Finishes“
- ⑤ – Geben Sie den Farbcode des Bezugstoffs aus der gewählten Preisgruppe an – siehe im Kapitel „Finishes“
- ⑧ – Geben Sie den Standard des Media Ports an: FR, GB, GE
- Standardmäßig verfügbar (ohne Aufpreis)
- Optional verfügbar (ohne Aufpreis)

PREISGRUPPE:
 2: Boogie, Home
 3: Chili, Moulin-Fr
 4: Blazer, Focus Royal, skai Parotega, Synergy
 5: Remix 3



Sand Pouff

SAND POUFFE

W••••	Breite (mm)	450	900	1120
	Tiefe (mm)	450		
	Höhe (mm)	450		

Grundpreis (EUR) gemäß Preisgruppe der Bezugsstoffe			
2	206	306	343
3	220	330	368
4	250	382	425
5	316	483	529





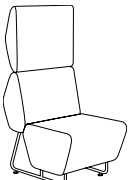

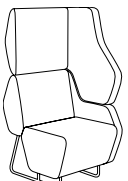
Ausführung			
⑤	Bezugsstoff		•
Gleiter / Rollen			
GDA	Nivellierbare Gleiter		•
CA	Selbstbremsende Rollen	für Teppichböden	+36
CAH		für Hartböden	
Schaum			
FFR2	Flammhemmender		•
Bestellbeispiel	SAND POUFFE (W450 CUR66167 GDA FFR2)		

- ⑤ – Geben Sie den Farbcode des Bezugstoffs aus der gewählten Preisgruppe an – siehe im Kapitel „Finishes“
- Standardmäßig verfügbar (ohne Aufpreis)

PREISGRUPPE:

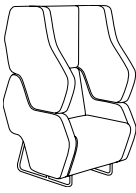
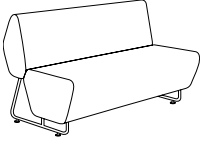
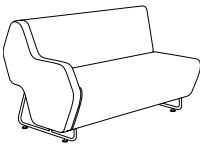
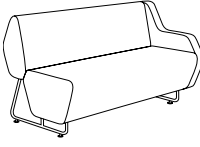
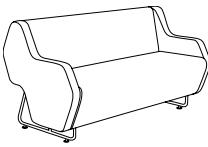


- 2: Boogie, Home, Cura, Rivet, Valencia
- 3: Chili, Moulin-Fr, Silvertex, Step/Step Melange
- 4: Blazer, Main Line Flax, skai Parotega, Synergy
- 5: Remix 3

Hexa

Modell	Beschreibung		Grundpreis (EUR)				
			Preisgruppe				
			1	2	3	4	5
	<p>HEXA 110 Ein-Sitzer-Modul mit niedriger Rückenlehne ohne Armlehnen. Innenliegend eine massive Holzstruktur. Rundrohrgestell verchromt oder pulverbeschichtet erhältlich. Standardmäßig mit verchromten, verstellbaren Gleitern (± 10 mm) versehen.</p> <p>Außenmaße: 610 x 810 mm Gesamthöhe: 870 mm Sitzhöhe: 460 mm</p>	verchromt (CR) Jet black (BL) Traffic white (WT) Cashmere (NK) Vermilion red (VR) Ochre yellow (OY) Violet blue (VB) Olive green (OG)	1024	1062	1112	1220	1359
	<p>HEXA 11R Ein-Sitzer-Modul mit niedriger Rückenlehne und Armlehne rechts. Innenliegend eine massive Holzstruktur. Rundrohrgestell verchromt oder pulverbeschichtet erhältlich. Standardmäßig mit verchromten, verstellbaren Gleitern (± 10 mm) versehen.</p> <p>Außenmaße: 690 x 810 mm Gesamthöhe: 870 mm Sitzhöhe: 460 mm</p>	verchromt (CR) Jet black (BL) Traffic white (WT) Cashmere (NK) Vermilion red (VR) Ochre yellow (OY) Violet blue (VB) Olive green (OG)	1304	1346	1437	1560	1743
	<p>HEXA 11L Ein-Sitzer-Modul mit niedriger Rückenlehne und Armlehne links. Innenliegend eine massive Holzstruktur. Rundrohrgestell verchromt oder pulverbeschichtet erhältlich. Standardmäßig mit verchromten, verstellbaren Gleitern (± 10 mm) versehen.</p> <p>Außenmaße: 690 x 810 mm Gesamthöhe: 870 mm Sitzhöhe: 460 mm</p>	verchromt (CR) Jet black (BL) Traffic white (WT) Cashmere (NK) Vermilion red (VR) Ochre yellow (OY) Violet blue (VB) Olive green (OG)	1304	1346	1437	1560	1743
	<p>HEXA 112 Ein-Sitzer-Modul mit niedriger Rückenlehne und Armlehnen (freistehend). Innenliegend eine massive Holzstruktur. Rundrohrgestell verchromt oder pulverbeschichtet erhältlich. Standardmäßig mit verchromten, verstellbaren Gleitern (± 10 mm) versehen.</p> <p>Außenmaße: 770 x 810 mm Gesamthöhe: 870 mm Sitzhöhe: 460 mm</p>	verchromt (CR) Jet black (BL) Traffic white (WT) Cashmere (NK) Vermilion red (VR) Ochre yellow (OY) Violet blue (VB) Olive green (OG)	1589	1666	1776	1919	2124
	<p>HEXA 120 Ein-Sitzer-Modul mit hoher Rückenlehne, ohne Armlehnen. Innenliegend eine massive Holzstruktur. Rundrohrgestell verchromt oder pulverbeschichtet erhältlich. Standardmäßig mit verchromten, verstellbaren Gleitern (± 10 mm) versehen.</p> <p>Außenmaße: 610 x 810 mm Gesamthöhe: 1400 mm Sitzhöhe: 460 mm</p>	verchromt (CR) Jet black (BL) Traffic white (WT) Cashmere (NK) Vermilion red (VR) Ochre yellow (OY) Violet blue (VB) Olive green (OG)	1343	1397	1469	1596	1842
	<p>HEXA 12R Ein-Sitzer-Modul mit hoher Rückenlehne und Armlehne rechts. Innenliegend eine massive Holzstruktur. Rundrohrgestell verchromt oder pulverbeschichtet erhältlich. Standardmäßig mit verchromten, verstellbaren Gleitern (± 10 mm) versehen.</p> <p>Außenmaße: 690 x 810 mm Gesamthöhe: 1400 mm Sitzhöhe: 460 mm</p>	verchromt (CR) Jet black (BL) Traffic white (WT) Cashmere (NK) Vermilion red (VR) Ochre yellow (OY) Violet blue (VB) Olive green (OG)	1962	2034	2150	2346	2607
	<p>HEXA 12L Ein-Sitzer-Modul mit hoher Rückenlehne und Armlehne links. Innenliegend eine massive Holzstruktur. Rundrohrgestell verchromt oder pulverbeschichtet erhältlich. Standardmäßig mit verchromten, verstellbaren Gleitern (± 10 mm) versehen.</p> <p>Außenmaße: 690 x 810 mm Gesamthöhe: 1400 mm Sitzhöhe: 460 mm</p>	verchromt (CR) Jet black (BL) Traffic white (WT) Cashmere (NK) Vermilion red (VR) Ochre yellow (OY) Violet blue (VB) Olive green (OG)	1962	2034	2150	2346	2607


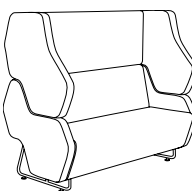
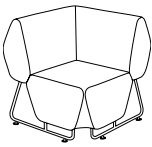
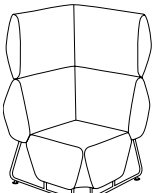
PREISGRUPPE:



- 1: Era
- 2: Cura, Xtreme
- 3: Chili, Moulin-Fr, Step/Step Melange
- 4: Blazer, Main Line Flax, Synergy
- 5: Remix 3

Modell	Beschreibung		Grundpreis (EUR)				
			Preisgruppe				
			1	2	3	4	5
	<p>HEXA 122 Ein-Sitzer-Modul mit hoher Rückenlehne und Armlehnen (freistehend). Innenliegend eine massive Holzstruktur. Rundrohrgestell verchromt oder pulverbeschichtet erhältlich. Standardmäßig mit verchromten, verstellbaren Gleitern (± 10 mm) versehen.</p> <p>Außenmaße: 770 × 810 mm Gesamthöhe: 1400 mm Sitzhöhe: 460 mm</p>	verchromt (CR) Jet black (BL) Traffic white (WT) Cashmere (NK) Vermilion red (VR) Ochre yellow (OY) Violet blue (VB) Olive green (OG)	2557	2671	2829	3098	3369
	<p>HEXA 210 Zwei-Sitzer-Modul mit niedriger Rückenlehne ohne Armlehnen. Innenliegend eine massive Holzstruktur. Rundrohrgestell verchromt oder pulverbeschichtet in RAL Farben nach „Kapitel Finishes“ erhältlich. Standardmäßig mit verchromten, verstellbaren Gleitern (± 10 mm) versehen.</p> <p>Außenmaße: 1510 × 810 mm Gesamthöhe: 870 mm Sitzhöhe: 460 mm</p>	verchromt (CR) Jet black (BL) Traffic white (WT) Cashmere (NK) Vermilion red (VR) Ochre yellow (OY) Violet blue (VB) Olive green (OG)	1684	1774	1874	2003	2333
	<p>HEXA 21R Zwei-Sitzer-Modul mit niedriger Rückenlehne und Armlehne rechts. Innenliegend eine massive Holzstruktur. Rundrohrgestell verchromt oder pulverbeschichtet in RAL Farben nach „Kapitel Finishes“ erhältlich. Standardmäßig mit verchromten, verstellbaren Gleitern (± 10 mm) versehen.</p> <p>Außenmaße: 1590 × 810 mm Gesamthöhe: 870 mm Sitzhöhe: 460 mm</p>	verchromt (CR) Jet black (BL) Traffic white (WT) Cashmere (NK) Vermilion red (VR) Ochre yellow (OY) Violet blue (VB) Olive green (OG)	1948	2059	2195	2375	2724
	<p>HEXA 21L Zwei-Sitzer-Modul mit niedriger Rückenlehne und Armlehne links. Innenliegend eine massive Holzstruktur. Rundrohrgestell verchromt oder pulverbeschichtet in RAL Farben nach „Kapitel Finishes“ erhältlich.</p> <p>Außenmaße: 1590 × 810 mm Gesamthöhe: 870 mm Sitzhöhe: 460 mm</p>	verchromt (CR) Jet black (BL) Traffic white (WT) Cashmere (NK) Vermilion red (VR) Ochre yellow (OY) Violet blue (VB) Olive green (OG)	1948	2059	2195	2375	2724
	<p>HEXA 212 Zwei-Sitzer-Modul mit niedriger Rückenlehne und zwei Armlehnen (freistehend). Innenliegend eine massive Holzstruktur. Rundrohrgestell verchromt oder pulverbeschichtet in RAL Farben nach „Kapitel Finishes“ erhältlich. Standardmäßig mit verchromten, verstellbaren Gleitern (± 10 mm) versehen.</p> <p>Außenmaße: 1670 × 810 mm Gesamthöhe: 870 mm Sitzhöhe: 460 mm</p>	verchromt (CR) Jet black (BL) Traffic white (WT) Cashmere (NK) Vermilion red (VR) Ochre yellow (OY) Violet blue (VB) Olive green (OG)	2218	2344	2522	2749	3102
	<p>HEXA 220 Zwei-Sitzer-Modul mit hoher Rückenlehne und Armlehne rechts. Innenliegend eine massive Holzstruktur. Rundrohrgestell verchromt oder pulverbeschichtet erhältlich. Standardmäßig mit verchromten, verstellbaren Gleitern (± 10 mm) versehen.</p> <p>Außenmaße: 1590 × 810 mm Gesamthöhe: 1400 mm Sitzhöhe: 460 mm</p>	verchromt (CR) Jet black (BL) Traffic white (WT) Cashmere (NK) Vermilion red (VR) Ochre yellow (OY) Violet blue (VB) Olive green (OG)	2306	2423	2564	2746	3477
	<p>HEXA 22R Zwei-Sitzer-Modul mit hoher Rückenlehne und Armlehne links. Innenliegend eine massive Holzstruktur. Rundrohrgestell verchromt oder pulverbeschichtet erhältlich. Standardmäßig mit verchromten, verstellbaren Gleitern (± 10 mm) versehen.</p> <p>Außenmaße: 1590 × 810 mm Gesamthöhe: 1400 mm Sitzhöhe: 460 mm</p>	verchromt (CR) Jet black (BL) Traffic white (WT) Cashmere (NK) Vermilion red (VR) Ochre yellow (OY) Violet blue (VB) Olive green (OG)	2901	3059	3243	3499	4288

PREISGRUPPE:

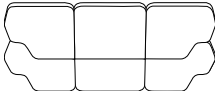
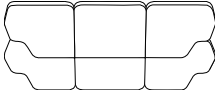
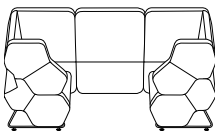
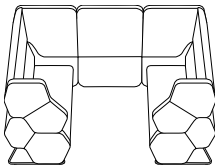
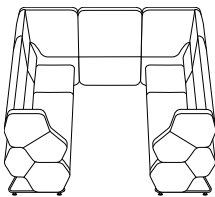
- 1: Era
- 2: Cura, Xtreme
- 3: Chili, Moulin-Fr, Step/Step Melange
- 4: Blazer, Main Line Flax, Synergy
- 5: Remix 3

Modell	Beschreibung		Grundpreis (EUR)				
			Preisgruppe				
			1	2	3	4	5
	<p>HEXA 22L Zwei-Sitzer-Modul mit hoher Rückenlehne und Armlehne links. Innenliegend eine massive Holzstruktur. Rundrohrgestell verchromt oder pulverbeschichtet erhältlich. Standardmäßig mit verchromten, verstellbaren Gleitern (± 10 mm) versehen.</p> <p>Außenmaße: 1590 × 810 mm Gesamthöhe: 1400 mm Sitzhöhe: 460 mm</p>	verchromt (CR) Jet black (BL) Traffic white (WT) Cashmere (NK) Vermilion red (VR) Ochre yellow (OY) Violet blue (VB) Olive green (OG)	2901	3059	3243	3499	4288
	<p>HEXA 222 Zwei-Sitzer-Modul mit hoher Rückenlehne und Armlehnen (freistehend). Innenliegend eine massive Holzstruktur. Rundrohrgestell verchromt oder pulverbeschichtete erhältlich. Standardmäßig mit verchromten, verstellbaren Gleitern (± 10 mm) versehen.</p> <p>Außenmaße: 1670 × 810 mm Gesamthöhe: 1400 mm Sitzhöhe: 460 mm</p>	verchromt (CR) Jet black (BL) Traffic white (WT) Cashmere (NK) Vermilion red (VR) Ochre yellow (OY) Violet blue (VB) Olive green (OG)	3517	3692	3923	4247	5094
	<p>HEXA 010 Eck-Modul mit niedriger Rückenlehne. Innenliegend eine massive Holzstruktur. Rundrohrgestell verchromt oder pulverbeschichtet in RAL Farben nach „Kapitel Finishes“ erhältlich. Standardmäßig mit verchromten Gleitern versehen.</p> <p>Außenmaße: 810 × 810 mm Gesamthöhe: 870 mm Sitzhöhe: 460 mm</p>	verchromt (CR) Jet black (BL) Traffic white (WT) Cashmere (NK) Vermilion red (VR) Ochre yellow (OY) Violet blue (VB) Olive green (OG)	1753	1842	1961	2097	2527
	<p>HEXA 020 Hohes Eck-Modul. Innenliegend eine massive Holzstruktur. Rundrohrgestell verchromt oder pulverbeschichtet erhältlich. Standardmäßig mit verchromten, verstellbaren Gleitern (± 10 mm) versehen.</p> <p>Außenmaße: 810 × 810 mm Gesamthöhe: 1400 mm Sitzhöhe: 460 mm</p>	verchromt (CR) Jet black (BL) Traffic white (WT) Cashmere (NK) Vermilion red (VR) Ochre yellow (OY) Violet blue (VB) Olive green (OG)	2386	2493	2691	3062	3728

Modell	Beschreibung		Grundpreis (EUR)				
			Melamin				
	<p>HEXA TISCH 52 Tisch mit verchromtem Gestell (hoch-glänzend). Tischplatte aus Melamin. Standardmäßig mit schwarzen Kunststoffgleitern ausgestattet.</p> <p>Durchmesser: ø 600 mm Gesamthöhe: 520 mm form Der Tischplatte: Hexagon</p>	verchromt (CR) Jet black (BL) Traffic white (WT) Cashmere (NK) Vermilion red (VR) Ochre yellow (OY) Violet blue (VB) Olive green (OG)	325				
	<p>HEXA TISCH 72 Tisch mit verchromtem Gestell (hoch-glänzend). Tischplatte aus Melamin. Standardmäßig mit schwarzen Kunststoffgleitern ausgestattet.</p> <p>Durchmesser: ø 600 mm Gesamthöhe: 720 mm form Der Tischplatte: Hexagon</p>	verchromt (CR) Jet black (BL) Traffic white (WT) Cashmere (NK) Vermilion red (VR) Ochre yellow (OY) Violet blue (VB) Olive green (OG)	356				

PREISGRUPPE:
1: Era
2: Cura, Xtreme
3: Chili, Moulin-Fr, Step/Step Melange
4: Blazer, Main Line Flax, Synergy
5: Remix 3

Hexa Wall

Modell	Beschreibung	Grundpreis (EUR)					
		Preisgruppe					
		1	2	3	4	5	
	<p>HEXA WALL Hexa Wall Konfigurationen bestehen aus hohen Hexa-Modulen und Hexa Wall. Folgende Konfigurationen sind erhältlich: 2-Sitzer, 4-Sitzer und 6-Sitzer auf einem Holzrahmen ohne Beine, nicht als freistehendes Element erhältlich.</p> <p>Außenmaße: 2620 x 1280 mm Höhe: 1250 mm</p>	2101	2250	2479	2704	3013	
	<p>HEXA WALL TV Hexa Wall Konfigurationen bestehen aus hohen Hexa-Modulen und Hexa Wall. Folgende Konfigurationen sind erhältlich: 2-Sitzer, 4-Sitzer und 6-Sitzer auf einem Holzrahmen ohne Beine, nicht als freistehendes Element erhältlich. Mit Kabelauslass für TV-Kabel für die Anbringung eines Bildschirms.</p> <p>Breite: 2620 x 1280 mm Höhe: 1250 mm</p>	2101	2250	2478	2704	3013	
	<p>HEXA WALL 2-SITZER Konfiguration bestehend aus: > 1 x Hexa Wall > 1 x Hexa 12L > 1 x Hexa 12R</p> <p>Außenmaße: 2620 x 690 mm Höhe: 1400 mm Sitzhöhe: 460 mm</p>	<p>verchromt (CR) Jet black (BL) Traffic white (WT) Cashmere (NK) Vermilion red (VR) Ochre yellow (OY) Violet blue (VB) Olive green (OG)</p>	6015	6309	6768	7389	8220
	<p>HEXA WALL 4-SITZER Konfiguration bestehend aus: > 1 x Hex Wall > 1 x Hexa 22L > 1 x Hexa 22R</p> <p>Außenmaße: 2620 x 1670 mm Höhe: 1400 mm Sitzhöhe: 460 mm</p>	<p>verchromt (CR) Jet black (BL) Traffic white (WT) Cashmere (NK) Vermilion red (VR) Ochre yellow (OY) Violet blue (VB) Olive green (OG)</p>	7894	8356	8955	9697	11582
	<p>HEXA WALL 6-SITZER Konfiguration bestehend aus: > 1x Hexa Wall > 1x Hexa 22L > 2x Hexa 120 > 1x Hexa 22R</p> <p>Außenmaße: 2620 x 2280 mm Höhe: 1400 mm Sitzhöhe: 460 mm</p>	<p>verchromt (CR) Jet black (BL) Traffic white (WT) Cashmere (NK) Vermilion red (VR) Ochre yellow (OY) Violet blue (VB) Olive green (OG)</p>	10573	11143	11883	12880	15262

PREISGRUPPE:

- 1: Era
- 2: Cura, Xtreme
- 3: Chili, Moulin-Fr, Step/Step Melange
- 4: Blazer, Main Line Flax, Synergy
- 5: Remix 3

Modell	Beschreibung	Grundpreis (EUR)
	TISCH 70 × 45 Für 2-Sitzer Außenmaße: 700 × 450 mm Höhe: 725 mm Plattenform: rechteckig	ohne Ausfräsung
		MP2 – Ø 80 mm Ausfräsung für: Kabeldurchführung oder Media Port nicht inklusive.
		MP1 – Ausfräsung für Media Port: Power Frame 3M
	TISCH 73 × 110 Für 4-Sitzer Außenmaße: 730 × 1100 mm Höhe: 725 mm Plattenform: trapezförmig	ohne Ausfräsung
		MP2 – Ø 80 mm Ausfräsung für: Kabeldurchführung oder Media Port nicht inklusive.
		MP1 – Ausfräsung für Media Port: Power Frame 3M
	TISCH 73 × 160 Für 6-Sitzer Außenmaße: 730 × 1600 mm Höhe: 725 mm Plattenform: trapezförmig	ohne Ausfräsung
		MP2 – Ø 80 mm Ausfräsung für: Kabeldurchführung oder Media Port nicht inklusive.
		MP1 – Ausfräsung für Media Port: Power Frame 3M

Tische mit verchromtem Gestell (Hochglanz verchromt). Tischplatte melaminharzbeschichtet. Media Ports sind in verschiedenen Ausführungen und Konfigurationen erhältlich (siehe Kapitel: [Media Ports](#)).

Netz – und Anschlusskabel für Audio und Video sind unsichtbar in der Hexa Wall integriert. Gestell und Stellgleiter (+ / – 10 mm) verchromt als Standard. Gestell pulverbeschichtet nach „Kapitel [Finishes](#)“ ohne Aufpreis möglich.

LinkUP



LinkUP Sessel	LinkUP Liege
LINKUP ARMCHAIR	LINKUP CHAISE LONGUE

Höhe (mm)	700	730 (1010 mit Kopfstütze)
Maximale Breite (mm)	640	645
Länge (mm)	910	1970

Bezugsstoff: Sessel/Liege Sitzfläche

F1:____ F2:____	Preisgruppe 1	970	1672
	Preisgruppe 2	1049	1803
	Preisgruppe 3	1107	1908
	Preisgruppe 4	1132	1949

3D Ziernähte

PATTERN:NONE	Keine	•	•
PATTERN:01	Muster 01	+ 44	+ 44

Media port

P: 0	Keine	•	•
P: __ ¹ -1E-CZ-__ ²	Media Port PIX 1M DI60 1 × Steckdose, Schwarz	+107	+107
P: __ ¹ -2U-CZ-__ ²	Media Port PIX 1M DI60 1 × dual-USB-Charger (Typ A+C), Schwarz	+184	+184
P: __ ¹ -ZF001-B-__ ²	Media port Dot 1M DI60 1 × Steckdose, Schwarz	+78	+78
P: __ ¹ -ZF002-B-__ ²	Media port Dot 1M DI60 1 × dual-USB-Charger (Typ A+C), Schwarz	+145	+145

Kopfstütze

CUSHION:NO	Liege ohne Kopfstütze	•	•
CUSHION:YES	Liege mit Kopfstütze	—	○

Bezugsstoff: Kopfstütze

F3:____	Preisgruppe 1	—	+174
	Preisgruppe 2		
	Preisgruppe 3		
	Preisgruppe 4		

Bestellbeispiel	LINKUP ARMCHAIR (F1:CSE42 F2:CSE42 PATTERN:NONE P:0 PACK-ASM)
	LINKUP CHAISE LONGUE (F1:CSE42 F2:CSE42 PATTERN:NONE P:0 CUSHION:YES F3:CSE42 PACK-ASM)

¹Position des Media Ports wie auf S.XX dargestellt.


²Standard-Steckdose abhängig vom Zielland.

- Erhältlich als Standard – ohne Aufpreis
- Optional verfügbar (ohne Aufpreis).

PREISGRUPPE:

- 1: Era
- 2: Boogie, Cura
- 3: Chili
- 4: Blazer, Focus Royal, Main Line Flax, Synergy

Tri.ply



Tri.ply Pouff S	Tri.ply Pouff M	Tri.ply Pouff L
TRI.PLY POUFFE S	TRI.PLY POUFFE M	TRI.PLY POUFFE L
<ul style="list-style-type: none"> • Modul zur Integration oder freistehend • Integration mittels Sperrholzverbinder – 1 St. 	<ul style="list-style-type: none"> • Modul zur Integration oder freistehend • Integration mittels Sperrholzverbinder – 2 St. 	<ul style="list-style-type: none"> • Modul zur Integration oder freistehend • Integration mittels Sperrholzverbinder – 3 St. • Media-Port optional erhältlich

DI●●●	Sitzdurchmesser (mm)	550	850	1150
	Sitzhöhe (mm)	450	450	450

Sitz	Seitenfläche	Grundpreis (EUR) gemäß Preisgruppe der Bezugsstoffe		
1	1	444	754	1131
2	2	490	827	1224
3	3	538	885	1328
4	4	542	889	1332
5	5	631	1012	1508
1	3 (Silvertex)	517	853	1261
2		533	877	1296
3		538	885	1328
4		541	887	1331
5		602	940	1407

Ausführung – Pouff

	Sitz	Seitenfläche			
⑤/⑤	Bezugsstoff (die Bezugsstoffart ist bei dem Sitz und der Seitenfläche gleich, unterschiedliche Farben sind möglich)	Bezugsstoff	•	•	•
⑤/SX****	Bezugsstoff	Silvertex-Bezugsstoff	○	○	○

Ausführung von Holzelementen

WF-1.007	Buchenschichtholz natur	•	•	•
WF-2.07Y	Buchenschichtholz gebeizt, Farbe: Black	+6	+11	+16

Medien

	Keine	•	•	•
YI001-⑧-B/B	Media-Port PIX 1M DI60 1 × Steckdose Schwarze Farbe	—	—	+65
YI002-⑧-B/B	Media-Port PIX 1M DI60 1 × Dual-USB-Charger (Typ A+C) Schwarze Farbe	—	—	+97

⑤ – Geben Sie den Farbcode des Bezugstoffs aus der gewählten Preisgruppe an – siehe im Kapitel „Finishes“

⑧ – Geben Sie den Standard des Media Ports an: CH13, FR, GB, GE

- Standardmäßig verfügbar (im Grundpreis enthalten)
- Optional verfügbar (im Grundpreis enthalten)



Um die Konfiguration abzuschließen, wählen Sie bitte weitere Optionen auf der nächsten Seite aus. →

PREISGRUPPE:

- 1: Era
- 2: Boogie, Cura, Home, Rivet, Valencia, Xtreme
- 3: Chili, Moulin-Fr, Silvertex, Step/Step Melange
- 4: Blazer, Main Line Flax, skai Parotega, Synergy
- 5: Remix 3

		TRI.PLY POUFFE S	TRI.PLY POUFFE M	TRI.PLY POUFFE L
Schaum				
FFR2	Flammhemmend	•	•	•
Holz- und Holzwerkstoffe				
EUTR	Rohstoff – EU Timber regulation	•	•	•
Gleiter				
GD	Kunststoff	•	•	•
Montage				
PACK-UA	Montiert, Kartonverpackung	•	•	•
Bestellbeispiel	TRI.PLY POUFFE S (DI550 CUZ28/CUZ28 WF-1.007 FFR2 EUTR GD PACK-UA)			

- Standardmäßig verfügbar (im Grundpreis enthalten)



Tri.ply Pouff M mit Tablar	Tri.ply Pouff L mit Tablar
TRI.PLY POUFFE M T	TRI.PLY POUFFE L T
<ul style="list-style-type: none"> • Modul zur Integration oder freistehend • Integration mittels Sperrholzverbinder – 1 St. • Runde Tablar-Tischplatte, Durchmesser 300 mm • Höhe der Tischplatte über der Sitzfläche 235 mm 	<ul style="list-style-type: none"> • Modul zur Integration oder freistehend • Integration mittels Sperrholzverbinder – 2 St. • Runde Tablar-Tischplatte, Durchmesser 300 mm • Höhe der Tischplatte über der Sitzfläche 235 mm • Media-Port optional erhältlich

DI●●●	Sitzdurchmesser (mm)	850	1150
	Sitzhöhe (mm)	450	450

Sitz	Seitenfläche	Grundpreis (EUR) gemäß Preisgruppe der Bezugsstoffe	
1	1	899	1276
2	2	971	1368
3	3	1029	1472
4	4	1034	1476
5	5	1156	1653
1	3 (Silvertex)	998	1405
2		1021	1440
3		1029	1472
4		1032	1475
5		1084	1552

Ausführung – Pouff

	Sitz	Seitenfläche		
⑤/⑤	Bezugsstoff (die Bezugsstoffart ist bei dem Sitz und der Seitenfläche gleich, unterschiedliche Farben sind möglich)	Bezugsstoff	•	•
⑤/SX****	Bezugsstoff	Bezugsstoff (Silvertex)	○	○

Ausführung von Holzelementen

WF-1.007	Buchenschichtholz natur	•	•
WF-2.07Y	Buchenschichtholz gebeizt, Farbe: Black	+ 16	+ 21

Medien

	Keine	•	•
Y1001-⑧-B/B	Media-Port PIX 1M DI60 1 × Steckdose Schwarze Farbe	—	+ 65
Y1002-⑧-B/B	Media-Port PIX 1M DI60 1 × Dual-USB-Charger (Typ A+C) Schwarze Farbe		+ 97

⑤ – Geben Sie den Farbcode des Bezugstoffs aus der gewählten Preisgruppe an – siehe im Kapitel „Finishes“

⑧ – Geben Sie den Standard des Media Ports an: CH13, FR, GB, GE

- Standardmäßig verfügbar (im Grundpreis enthalten)
- Optional verfügbar (im Grundpreis enthalten)



Um die Konfiguration abzuschließen, wählen Sie bitte weitere Optionen auf der nächsten Seite aus. →

PREISGRUPPE:

- 1: Era
- 2: Boogie, Cura, Home, Rivet, Valencia, Xtreme
- 3: Chili, Moulin-Fr, Silvertex, Step/Step Melange
- 4: Blazer, Main Line Flax, skai Parotega, Synergy
- 5: Remix 3

		TRI.PLY POUFFE M T	TRI.PLY POUFFE L T
Schaum			
FFR2	Flammhemmend	•	•
Holz- und Holzwerkstoffe			
EUTR	Rohstoff – EU Timber regulation	•	•
Gleiter			
GD	Kunststoff	•	•
Montage			
PACK-UA	Zerlegt, Kartonverpackung	•	•
Bestellbeispiel	TRI.PLY POUFFE M T (DI850 CUZ28/CUZ28 WF-1.007 FFR2 EUTR GD PACK-UA)		

- Standardmäßig verfügbar (im Grundpreis enthalten)



Tri.ply Pouff L mit Rückenlehne	Tri.ply Pouff L mit zwei Rückenlehnen
TRI.PLY POUFFE L B1	TRI.PLY POUFFE L B2
<ul style="list-style-type: none"> • Modul zur Integration oder freistehend • Integration mittels Sperrholzverbinder - 2 St. • Gepolsterte Rückenlehne, Breite 550 mm, Höhe über der Sitzfläche 300 mm • Media-Port optional erhältlich 	<ul style="list-style-type: none"> • Modul zur Integration oder freistehend • Integration mittels Sperrholzverbinder - 1 St. • Zwei gepolsterte Rückenlehnen, Breite 550 mm, Höhe über der Sitzfläche 300 mm • Media-Port optional erhältlich

DI1150	Sitzdurchmesser (mm)	1150	1150
	Sitzhöhe (mm)	450	450

Sitz	Seitenfläche	Grundpreis (EUR) gemäß Preisgruppe der Bezugsstoffe	
1	1	1337	1543
2	2	1449	1673
3	3	1569	1810
4	4	1577	1823
5	5	1791	2073
1	3 (Silvertex)	1467	1673
2		1521	1745
3		1569	1810
4		1576	1822
5		1690	1972

Ausführung – Pouff

	Sitz	Seitenfläche	Rückenlehne		
⑤/⑤/⑤	Bezugsstoff	Bezugsstoff	Bezugsstoff	•	•
	(die Bezugsstoffart ist bei dem Sitz, der Seitenfläche und den Rückenlehnen gleich, unterschiedliche Farben sind möglich)				
⑤/SX****/⑤	Bezugsstoff	Silvertex-Bezugsstoff	Bezugsstoff	•	•
	(die Bezugsstoffart ist bei dem Sitz und den Rückenlehnen gleich, unterschiedliche Farben sind möglich)				

Ausführung von Holzelementen

WF-1.007	Buchenschichtholz natur	•	•
WF-2.07Y	Buchenschichtholz gebeizt, Farbe: Black	+ 16	+ 16

Medien

	Keine	•	•
YI001-⑧-B/B	Media-Port PIX 1M DI60 1 x Steckdose Schwarze Farbe	+ 65	+ 65
YI002-⑧-B/B	Media-Port PIX 1M DI60 1 x Dual-USB-Charger (Typ A+C) Schwarze Farbe	+ 97	+ 97

⑤ – Geben Sie den Farbcode des Bezugstoffs aus der gewählten Preisgruppe an – siehe im Kapitel „Finishes“

⑧ – Geben Sie den Standard des Media Ports an: CH13, FR, GB, GE

• Standardmäßig verfügbar (im Grundpreis enthalten)

Um die Konfiguration abzuschließen, wählen Sie bitte weitere Optionen auf der nächsten Seite aus. →

PREISGRUPPE:

- 1: Era
- 2: Boogie, Cura, Home, Rivet, Valencia, Xtreme
- 3: Chili, Moulin-Fr, Silvertex, Step/Step Melange
- 4: Blazer, Main Line Flax, skai Parotega, Synergy
- 5: Remix 3

		TRI.PLY POUFFE L B1	TRI.PLY POUFFE L B2
Schaum			
FFR2	Flammhemmend	•	•
Holz- und Holzwerkstoffe			
EUTR	Rohstoff – EU Timber regulation	•	•
Gleiter			
GD	Kunststoff	•	•
Montage			
PACK-UA	Zerlegt, Kartonverpackung	•	•
Bestellbeispiel	TRI.PLY POUFFE L B1 (DI1150 CUZ28/CUZ28/CUZ28 WF-1.007 FFR2 EUTR GD PACK-UA)		

- Standardmäßig verfügbar (im Grundpreis enthalten)



Tri.ply Pouff L mit Rückenlehne und Tablar

TRI.PLY POUFFE L T B1

- Modul zur Integration oder freistehend
- Integration mittels Sperrholzverbinder - 1 St.
- Gepolsterte Rückenlehne, Breite 550 mm, Höhe über der Sitzfläche 300 mm
- Runde Tablar-Tischplatte, Durchmesser 300 mm
- Höhe der Tischplatte über der Sitzfläche 235 mm
- Media-Port optional erhältlich

DI1150	Sitzdurchmesser (mm)	1150
	Sitzhöhe (mm)	450

Sitz	Seitenfläche	Grundpreis (EUR) gemäß Preisgruppe der Bezugsstoffe
1	1	1482
2	2	1593
3	3	1713
4	4	1722
5	5	1935
1	3 (Silvertex)	1611
2		1665
3		1713
4		1721
5		1834

Ausführung – Pouff

	Sitz	Seitenfläche	Rückenlehne	
⑤/⑤/⑤	Bezugsstoff (die Bezugsstoffart ist bei dem Sitz, der Seitenfläche und den Rückenlehnen gleich, unterschiedliche Farben sind möglich)	Bezugsstoff	Bezugsstoff	•
⑤/SX****/⑤	Bezugsstoff (die Bezugsstoffart ist bei dem Sitz und den Rückenlehnen gleich, unterschiedliche Farben sind möglich)	Silvertex-Bezugsstoff	Bezugsstoff	○

Ausführung von Holzelementen

WF-1.007	Buchenschichtholz natur	•
WF-2.07Y	Buchenschichtholz gebeizt, Farbe: Black	+21

Medien

	Keine	•
YI001-⑧-B/B	Media-Port PIX 1M DI60 1 x Steckdose Schwarze Farbe	+65
YI002-⑧-B/B	Media-Port PIX 1M DI60 1 x Dual-USB-Charger (Typ A+C) Schwarze Farbe	+97

⑤ – Geben Sie den Farbcode des Bezugsstoffs aus der gewählten Preisgruppe an – siehe im Kapitel „Finishes“

⑧ – Geben Sie den Standard des Media Ports an: CH13, FR, GB, GE

- Standardmäßig verfügbar (im Grundpreis enthalten)
- Optional verfügbar (im Grundpreis enthalten)

Um die Konfiguration abzuschließen, wählen Sie bitte weitere Optionen auf der nächsten Seite aus. →

PREISGRUPPE:

- 1: Era
- 2: Boogie, Cura, Home, Rivet, Valencia, Xtreme
- 3: Chili, Moulin-Fr, Silvertex, Step/Step Melange
- 4: Blazer, Main Line Flax, skai Parotega, Synergy
- 5: Remix 3

Schaum		
FFR2	Flammhemmend	•
Holz- und Holzwerkstoffe		
EUTR	Rohstoff – EU Timber regulation	•
Gleiter		
GD	Kunststoff	•
Montage		
PACK-UA	Zerlegt, Kartonverpackung	•
Bestellbeispiel	TRI.PLY POUFFE L T B1 (DI1150 CUZ28/CUZ28/CUZ28 WF-1.007 FFR2 EUTR GD PACK-UA)	

- Standardmäßig verfügbar (im Grundpreis enthalten)



Tri.ply Pouff L mit drei Rückenlehnen

TRI.PLY POUFFE L B3

- Freistehendes Modul
- Drei gepolsterte Rückenlehnen, Breite 550 mm, Höhe über der Sitzfläche 300 mm
- Media-Port optional erhältlich

DI1150	Sitzdurchmesser (mm)	1150
	Sitzhöhe (mm)	450

Sitz	Seitenfläche	Grundpreis (EUR) gemäß Preisgruppe der Bezugsstoffe
1	1	1749
2	2	1898
3	3	2051
4	4	2068
5	5	2355
1	3 (Silvertex)	1879
2		1970
3		2051
4		2067
5		2254

Ausführung – Pouff

	Sitz	Seitenfläche	Rückenlehne	
⑤/⑤/⑤	Bezugsstoff (die Bezugsstoffart ist bei dem Sitz, der Seitenfläche und den Rückenlehnen gleich, unterschiedliche Farben sind möglich)	Bezugsstoff	Bezugsstoff	•
⑤/SX****/⑤	Bezugsstoff (die Bezugsstoffart ist bei dem Sitz und den Rückenlehnen gleich, unterschiedliche Farben sind möglich)	Silvertex-Bezugsstoff	Bezugsstoff	•

Ausführung von Holzelementen

WF-1.007	Buchenschichtholz natur	•
WF-2.07Y	Buchenschichtholz gebeizt, Farbe: Black	+ 16

Medien

	Keine	•
YI001-⑧-B/B	Media-Port PIX 1M DI60 1 × Steckdose Schwarze Farbe	+ 65
YI002-⑧-B/B	Media-Port PIX 1M DI60 1 × Dual-USB-Charger (Typ A+C) Schwarze Farbe	+ 97

⑤ – Geben Sie den Farbcode des Bezugsstoffs aus der gewählten Preisgruppe an – siehe im Kapitel „Finishes“

⑧ – Geben Sie den Standard des Media Ports an: CH13, FR, GB, GE

- Standardmäßig verfügbar (im Grundpreis enthalten)


Um die Konfiguration abzuschließen, wählen Sie bitte weitere Optionen auf der nächsten Seite aus. →

PREISGRUPPE:

- 1: Era
- 2: Boogie, Cura, Home, Rivet, Valencia, Xtreme
- 3: Chili, Moulin-Fr, Silvertex, Step/Step Melange
- 4: Blazer, Main Line Flax, skai Parotega, Synergy
- 5: Remix 3

Schaum		
FFR2	Flammhemmend	•
Holz- und Holzwerkstoffe		
EUTR	Rohstoff – EU Timber regulation	•
Gleiter		
GD	Kunststoff	•
Montage		
PACK-UA	Zerlegt, Kartonverpackung	•
Bestellbeispiel	TRI.PLY POUFFE L B3 (DI1150 CUZ28/CUZ28/CUZ28 WF-1.007 FFR2 EUTR GD PACK-UA)	

- Standardmäßig verfügbar (im Grundpreis enthalten)



Tri.ply Pouff L mit zwei Rückenlehnen und Tablar

TRI.PLY POUFFE L T B2

- Freistehendes Modul
- Zwei gepolsterte Rückenlehnen, Breite 550 mm, Höhe über der Sitzfläche 300 mm
- Runde Tablar-Tischplatte, Durchmesser 300 mm
- Höhe der Tischplatte über der Sitzfläche 235 mm
- Media-Port optional erhältlich

DI1150	Sitzdurchmesser (mm)	1150
	Sitzhöhe (mm)	450

Sitz	Seitenfläche	Grundpreis (EUR) gemäß Preisgruppe der Bezugsstoffe
1	1	1688
2	2	1817
3	3	1954
4	4	1967
5	5	2217
1	3 (Silvertex)	1817
2		1890
3		1954
4		1966
5		2116

Ausführung – Pouff

	Sitz	Seitenfläche	Rückenlehne	
⑤/⑤/⑤	Bezugsstoff (die Bezugsstoffart ist bei dem Sitz, der Seitenfläche und den Rückenlehnen gleich, unterschiedliche Farben sind möglich)	Bezugsstoff	Bezugsstoff	•
⑤/SX****/⑤	Bezugsstoff (die Bezugsstoffart ist bei dem Sitz und den Rückenlehnen gleich, unterschiedliche Farben sind möglich)	Silvertex-Bezugsstoff	Bezugsstoff	○

Ausführung von Holzelementen

WF-1.007	Buchenschichtholz natur	•
WF-2.07Y	Buchenschichtholz gebeizt, Farbe: Black	+ 21

Medien

	Keine	•
YI001-⑧-B/B	Media-Port PIX 1M DI60 1 x Steckdose Schwarze Farbe	+ 65
YI002-⑧-B/B	Media-Port PIX 1M DI60 1 x Dual-USB-Charger (Typ A+C) Schwarze Farbe	+ 97

⑤ – Geben Sie den Farbcode des Bezugstoffs aus der gewählten Preisgruppe an – siehe im Kapitel „Finishes“

⑧ – Geben Sie den Standard des Media Ports an: CH13, FR, GB, GE

- Standardmäßig verfügbar (im Grundpreis enthalten)
- Optional verfügbar (im Grundpreis enthalten)

Um die Konfiguration abzuschließen, wählen Sie bitte weitere Optionen auf der nächsten Seite aus. →

PREISGRUPPE:

- 1: Era
- 2: Boogie, Cura, Home, Rivet, Valencia, Xtreme
- 3: Chili, Moulin-Fr, Silvertex, Step/Step Melange
- 4: Blazer, Main Line Flax, skai Parotega, Synergy
- 5: Remix 3

Schaum		
FFR2	Flammhemmend	•
Holz- und Holzwerkstoffe		
EUTR	Rohstoff – EU Timber regulation	•
Gleiter		
GD	Kunststoff	•
Montage		
PACK-UA	Zerlegt, Kartonverpackung	•
Bestellbeispiel	TRI.PLY POUFFE L T B2 (DI1150 CUZ28/CUZ28/CUZ28 WF-1.007 FFR2 EUTR GD PACK-UA)	

- Standardmäßig verfügbar (im Grundpreis enthalten)



	Tri.ply Poufs-Arrangement 1	Tri.ply Poufs-Arrangement 2
	TRI.PLY POUFFE SET 1	TRI.PLY POUFFE SET 2
	<ul style="list-style-type: none"> • Arrangement-Fläche: 3100 × 1880 mm • Arrangement-Elemente: <ul style="list-style-type: none"> – Pouff S – 2 St., – Pouff M – 2 St., – Pouff L – 1 St. • Media-Port beim Pouffs L - optional erhältlich 	<ul style="list-style-type: none"> • Arrangement-Fläche: 2550 × 2330 mm • Arrangement-Elemente: <ul style="list-style-type: none"> – Pouff M – 6 St.
	Grundpreis (EUR) gemäß Preisgruppe der Bezugstoffe	
1	3527	4524
2	3855	4957
3	4173	5309
4	4194	5334
5	4792	6069

Ausführung – Pouff S (die Bezugsstoffart ist bei allen Elementen des Arrangements gleich)

	Sitz	Seitenfläche		
S-⑤/⑤	Bezugsstoff (unterschiedliche Bezugsstoff-Farbe bei dem Sitz und der Seitenfläche ist möglich)	Bezugsstoff	•	–

Ausführung – Pouff M (die Bezugsstoffart ist bei allen Elementen des Arrangements gleich)

	Sitz	Seitenfläche		
M-⑤/⑤	Bezugsstoff (unterschiedliche Bezugsstoff-Farbe bei dem Sitz und der Seitenfläche ist möglich)	Bezugsstoff	•	•

Ausführung – Pouff L (die Bezugsstoffart ist bei allen Elementen des Arrangements gleich)

	Sitz	Seitenfläche		
L-⑤/⑤	Bezugsstoff (unterschiedliche Bezugsstoff-Farbe bei dem Sitz und der Seitenfläche ist möglich)	Bezugsstoff	•	–

Ausführung von Holzelementen

WF-1.007	Buchenschichtholz natur	•	•
WF-2.07Y	Buchenschichtholz gebeizt, Farbe: Black	+ 26	+ 31

Medien – Pouff L

	Keine	•	•
YI001-⑧-B/B	Media-Port PIX 1M DI60 1 × Steckdose Schwarze Farbe	+ 65	–
YI002-⑧-B/B	Media-Port PIX 1M DI60 1 × Dual-USB-Charger (Typ A+C) Schwarze Farbe	+ 97	–

⑤ – Geben Sie den Farbcode des Bezugstoffs aus der gewählten Preisgruppe an – siehe im Kapitel „Finishes“

⑧ – Geben Sie den Standard des Media Ports an: CH13, FR, GB, GE

• Standardmäßig verfügbar (im Grundpreis enthalten)

Um die Konfiguration abzuschließen, wählen Sie bitte weitere Optionen auf der nächsten Seite aus. →

PREISGRUPPE:

- 1: Era
- 2: Boogie, Cura, Home, Rivet, Valencia, Xtreme
- 3: Chili, Moulin-Fr, Silvertex, Step/Step Melange
- 4: Blazer, Main Line Flax, skai Parotega, Synergy
- 5: Remix 3

		TRI.PLY POUFFE SET 1	TRI.PLY POUFFE SET 2
Schaum			
FFR2	Flammhemmend	•	•
Holz- und Holzwerkstoffe			
EUTR	Rohstoff – EU Timber regulation	•	•
Gleiter			
GD	Kunststoff	•	•
Montage			
PACK-UA	Zerlegt, Kartonverpackung	•	•
Bestellbeispiel	TRI.PLY POUFFE SET 1 (S-CUZ28/CUZ28 M-CUZ28/CUZ28 L-CUZ28/CUZ28 WF-1.007 FFR2 EUTR GD PACK-UA)		

- Standardmäßig verfügbar (im Grundpreis enthalten)



Tri.ply Poufs-Arrangement 3

TRI.PLY POUFFE SET 3

- Arrangement-Fläche: 2580 × 2830 mm
- Arrangement-Elemente:
 - Pouff S – 2 St.,
 - Pouff M mit Tablar – 2 St.,
 - Pouff L – 2 St.
- Media-Port bei Poufs L - optional erhältlich

Grundpreis (EUR) gemäß Preisgruppe der Bezugsstoffe	
1	4947
2	5367
3	5789
4	5814
5	6588

Ausführung – Pouff S (die Bezugsstoffart ist bei allen Elementen des Arrangements gleich)

	Sitz	Seitenfläche	
S-⑤/⑤	Bezugsstoff (unterschiedliche Bezugsstoff-Farbe bei dem Sitz und der Seitenfläche ist möglich)	Bezugsstoff	•

Ausführung – Pouff M (die Bezugsstoffart ist bei allen Elementen des Arrangements gleich)

	Sitz	Seitenfläche	
M-⑤/⑤	Bezugsstoff (unterschiedliche Bezugsstoff-Farbe bei dem Sitz und der Seitenfläche ist möglich)	Bezugsstoff	•

Ausführung – Pouff L (die Bezugsstoffart ist bei allen Elementen des Arrangements gleich)

	Sitz	Seitenfläche	
L-⑤/⑤	Bezugsstoff (unterschiedliche Bezugsstoff-Farbe bei dem Sitz und der Seitenfläche ist möglich)	Bezugsstoff	•

Ausführung von Holzelementen

WF-1.007	Buchenschichtholz natur	•
WF-2.07Y	Buchenschichtholz gebeizt, Farbe: Black	+ 37

Medien – Poufs L

	Keine	•
YI001-⑧-B/B	2 × Media-Port PIX 1M DI60 1 × Steckdose Schwarze Farbe	+ 130
YI002-⑧-B/B	2 × Media-Port PIX 1M DI60 1 × Dual-USB-Charger (Typ A+C) Schwarze Farbe	+ 194

⑤ – Geben Sie den Farbcode des Bezugstoffs aus der gewählten Preisgruppe an – siehe im Kapitel „Finishes“

⑧ – Geben Sie den Standard des Media Ports an: CH13, FR, GB, GE

- Standardmäßig verfügbar (im Grundpreis enthalten)

Um die Konfiguration abzuschließen, wählen Sie bitte weitere Optionen auf der nächsten Seite aus. →

PREISGRUPPE:

- 1: Era
- 2: Boogie, Cura, Home, Rivet, Valencia, Xtreme
- 3: Chili, Moulin-Fr, Silvertex, Step/Step Melange
- 4: Blazer, Main Line Flax, skai Parotega, Synergy
- 5: Remix 3

Schaum		
FFR2	Flammhemmend	•
Holz- und Holzwerkstoffe		
EUTR	Rohstoff – EU Timber regulation	•
Gleiter		
GD	Kunststoff	•
Montage		
PACK-UA	Zerlegt, Kartonverpackung	•
Bestellbeispiel	TRI.PLY POUFFE SET 3 (S-CUZ28/CUZ28 M-CUZ28/CUZ28 L-CUZ28/CUZ28 WF-1.007 FFR2 EUTR GD PACK-UA)	

- Standardmäßig verfügbar (im Grundpreis enthalten)



	Tri.ply Pouffs-Arrangement 4	Tri.ply Pouffs-Arrangement 5
	TRI.PLY POUFFE SET 4	TRI.PLY POUFFE SET 5
	<ul style="list-style-type: none"> • Arrangement-Fläche: 2000 × 1160 mm • Arrangement-Elemente: <ul style="list-style-type: none"> – Pouff M mit Tablar – 1 St., – Pouff L mit zwei Rückenlehnen – 1 St. • Media-Port beim Pouff L - optional erhältlich 	<ul style="list-style-type: none"> • Arrangement-Fläche: 2200 × 1450 mm • Arrangement-Elemente: <ul style="list-style-type: none"> – Pouff S – 1 St., – Pouff M – 1 St., – Pouff L mit Rückenlehne und Tablar – 1 St. • Media-Port beim Pouff L - optional erhältlich
	Grundpreis (EUR) gemäß Preisgruppe der Bezugsstoffe	
1	2442	2680
2	2643	2908
3	2839	3136
4	2856	3152
5	3229	3577

Ausführung – Pouff S (die Bezugsstoffart ist bei allen Elementen des Arrangements gleich)

	Sitz	Seitenfläche		
S-⑤/⑤	Bezugsstoff (unterschiedliche Bezugsstoff-Farbe bei dem Sitz und der Seitenfläche ist möglich)	Bezugsstoff	—	•

Ausführung – Pouff M (die Bezugsstoffart ist bei allen Elementen des Arrangements gleich)

	Sitz	Seitenfläche		
M-⑤/⑤	Bezugsstoff (unterschiedliche Bezugsstoff-Farbe bei dem Sitz und der Seitenfläche ist möglich)	Bezugsstoff	•	•

Ausführung – Pouff L (die Bezugsstoffart ist bei allen Elementen des Arrangements gleich)

	Sitz	Seitenfläche	Rückenlehnen		
L-⑤/⑤/⑤	Bezugsstoff (unterschiedliche Bezugsstoff-Farbe bei dem Sitz, der Seitenfläche und den Rückenlehnen ist möglich)	Bezugsstoff	Bezugsstoff	•	•

Ausführung von Holzelementen

WF-1.007	Buchschichtholz natur	•	•
WF-2.07Y	Buchschichtholz gebeizt, Farbe: Black	+26	+26

Medien – Pouff L

	Keine	•	•
YI001-⑧-B/B	Media-Port PIX 1M DI60 1 × Steckdose Schwarze Farbe	+65	+65
YI002-⑧-B/B	Media-Port PIX 1M DI60 1 × Dual-USB-Charger (Typ A+C) Schwarze Farbe	+97	+97

⑤ – Geben Sie den Farbcode des Bezugsstoffs aus der gewählten Preisgruppe an – siehe im Kapitel „Finishes“

⑧ – Geben Sie den Standard des Media Ports an: CH13, FR, GB, GE

• Standardmäßig verfügbar (im Grundpreis enthalten)

Um die Konfiguration abzuschließen, wählen Sie bitte weitere Optionen auf der nächsten Seite aus. →

PREISGRUPPE:

- 1: Era
- 2: Boogie, Cura, Home, Rivet, Valencia, Xtreme
- 3: Chili, Moulin-Fr, Silvertex, Step/Step Melange
- 4: Blazer, Main Line Flax, skai Parotega, Synergy
- 5: Remix 3

		TRI.PLY POUFFE SET 4	TRI.PLY POUFFE SET 5
Schaum			
FFR2	Flammhemmend	•	•
Holz- und Holzwerkstoffe			
EUTR	Rohstoff – EU Timber regulation	•	•
Gleiter			
GD	Kunststoff	•	•
Montage			
PACK-UA	Zerlegt, Kartonverpackung	•	•
Bestellbeispiel	TRI.PLY POUFFE SET 4 (S-CUZ28/CUZ28 M-CUZ28/CUZ28 L-CUZ28/CUZ28 WF-1.007 FFR2 EUTR GD PACK-UA)		

- Standardmäßig verfügbar (im Grundpreis enthalten)



Tri.ply Tablar

TRI.PLY TABLET

- Speziell für Poufs M und L zur Integration
- Runde Tablar-Tischplatte, Durchmesser 300 mm
- Höhe der Tischplatte über der Sitzfläche 235 mm

DI300	Durchmesser der Tischplatte (mm)	300
		Grundpreis (EUR)
		145

Ausführung von Holzelementen		
1.007	Buchenschichtholz natur	•
2.07Y	Buchenschichtholz gebeizt, Farbe: Black	+ 11
Holz- und Holzwerkstoffe		
EUTR	Rohstoff – EU Timber regulation	•
Bestellbeispiel	TRI.PLY TABLET (DI300 1.007 EUTR)	

- Standardmäßig verfügbar (im Grundpreis enthalten)



Tri.ply Rückenlehne

TRI.PLY BACKREST

- Speziell für Pouff L zur Integration
- Gepolsterte Rückenlehne, nach oben hin verjüngend mit einem Sperrholzverbinder
- Breite 550 mm, Tiefe 200 mm, Höhe über der Sitzfläche 300 mm

Grundpreis (EUR) gemäß Preisgruppe der Bezugsstoffe


1	206
2	225
3	242
4	246
5	283

Ausführung			
⑤/1.007	Bezugsstoff	Verbinder: Buchenschichtholz	•
⑤/2.07Y		Verbinder: Buchenschichtholz gebeizt, Farbe: Black	+6
Schaum			
FFR2	Flammhemmend		•
Holz- und Holzwerkstoffe			
EUTR	Rohstoff – EU Timber regulation		•
Bestellbeispiel	TRI.PLY BACKREST (CUZ28/1.007 FFR2 EUTR)		

- ⑤ – Geben Sie den Farbcode des Bezugstoffs aus der gewählten Preisgruppe an – [siehe im Kapitel „Finishes“](#)
- Standardmäßig verfügbar (im Grundpreis enthalten)

PREISGRUPPE:
 1: Era
 2: Boogie, Cura, Home, Rivet, Valencia, Xtreme
 3: Chili, Moulin-Fr, Silvertex, Step/Step Melange
 4: Blazer, Main Line Flax, skai Parotega, Synergy
 5: Remix 3

Tapa



Tapa Pouff modular L4 1	Tapa Pouff modular L4 2	Tapa Pouff modular L4 3
TAPA POUFFE L4 1	TAPA POUFFE L4 2	TAPA POUFFE L4 3

Breite (mm)	1090	1090	900
Tiefe (mm)	800	800	900
Höhe (mm)	620	620	620

	Grundpreis (EUR) gemäß Preisgruppe der Bezugstoffe		
2	2019	2019	2205
3	2124	2124	2322
4	2237	2237	2442
5	2502	2502	2743

Ausführung (die Bezugstoffart ist bei jeder Ebene gleich, unterschiedliche Farben sind möglich)

	Ebene 1	Ebene 2	Ebene 3	Ebene 4			
Ⓢ/Ⓢ/Ⓢ/Ⓢ	Bezugstoff	Bezugstoff	Bezugstoff	Bezugstoff	•	•	•
Sitzstellungsarretierung							
	Ohne				•	•	•
SPL	Sitzarretierungsmechanik				+16	+16	+16
Gleiter							
GDA	Nivellierbar, Schwarz				•	•	•
Schaum							
FFR2	Flammhemmend				•	•	•
Montage							
PACK-ASM	Montiert, Kartonverpackung				•	•	•
Bestellbeispiel	TAPA POUFFE L4 1 (BO68/BO162/BO153/BO12 SPL GDA FFR2 PACK-ASM)						

Ⓢ – Geben Sie den Farbcode des Bezugstoffs aus der gewählten Preisgruppe an – siehe im Kapitel „Finishes“

- Standardmäßig verfügbar (ohne Aufpreis)


PREISGRUPPE:

2: Boogie, Cura, Home, Rivet

3: Chili, Moulin-Fr, Silvertex, Step/Step Melange

4: Blazer, Focus Royal, Main Line Flax, skai Parotega, Synergy

5: Remix 3



Tapa Pouff RD	Tapa Pouff Y	Tapa Pouff SQ	Tapa Pouff RC
TAPA POUFFE RD	TAPA POUFFE Y	TAPA POUFFE SQ	TAPA POUFFE RC

Durchmesser (mm)	400	—	—	—
Breite (mm)	—	800	450	900
Tiefe (mm)	—	745	450	450
Höhe (mm)	320	320	470	470

	Grundpreis (EUR) gemäß Preisgruppe der Bezugstoffe			
2	229	501	375	501
3	242	527	395	527
4	253	555	416	555
5	290	621	467	621

Ausführung					
⑤	Bezugstoff	•	•	•	•
Gleiter					
GDA	Nivellierbar, Schwarz	•	•	•	•
Schaum					
FFR2	Flammhemmend	•	•	•	•
Montage					
PACK-ASM	Montiert, Kartonverpackung	•	•	•	•
Bestellbeispiel	TAPA POUFFE RD (BO68 GDA FFR2 PACK-ASM)				

⑤ – Geben Sie den Farbcode des Bezugstoffs aus der gewählten Preisgruppe an – siehe im Kapitel „Finishes“

- Standardmäßig verfügbar (ohne Aufpreis)

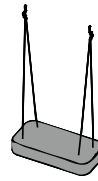
PREISGRUPPE:

2: Boogie, Cura, Home, Rivet

3: Chili, Moulin-Fr, Silvertex, Step/Step Melange

4: Blazer, Focus Royal, Main Line Flax, skai Parotega, Synergy

5: Remix 3



Tapa Schaukel 1

Tapa Schaukel 2

TAPA SWING 1

TAPA SWING 2

Gesamtbreite (mm)	800	900
Gesamttiefe (mm)	400	450

Grundpreis (EUR) gemäß Preisgruppe der Bezugstoffe

2	636	579
3	668	609
4	706	641
5	990	883

Ausführung

⑤	Bezugstoff	•	•
Schaum			
FFR2	Flammhemmend	•	•
Montage			
PACK-ASM	Montiert, Kartonverpackung	•	•
Bestellbeispiel	TAPA SWING 1 (BO68 FFR2 PACK-ASM)		

⑤ – Geben Sie den Farbcode des Bezugstoffs aus der gewählten Preisgruppe an – siehe im Kapitel „Finishes“

- Standardmäßig verfügbar (ohne Aufpreis)

PREISGRUPPE:

2: Boogie, Cura, Home, Rivet

3: Chili, Moulin-Fr, Silvertex, Step/Step Melange

4: Blazer, Focus Royal, Main Line Flax, skai Parotega, Synergy

5: Remix 3



Tapa Tisch

TAPA TABLE RD

Tischplattenstärke 18 mm

Durchmesser der Tischplatte (mm)	450
Tischplattenhöhe (mm)	655

Grundpreis (EUR)

343

Oberflächenausführung Tischplatte

①	Melamin (MFC)	Kante: 2 mm – Klebtechnologie (in Tischplattenfarbe)	•
---	---------------	---	---

Oberflächenausführung Gestell

BC-③	Stahl pulverbeschichtet		•
------	-------------------------	--	---

Montage

PACK-ASM	Montiert, Kartonverpackung		•
----------	----------------------------	--	---

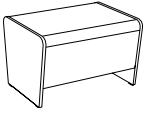
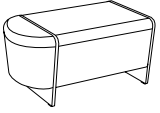
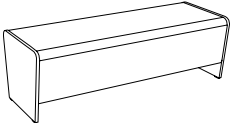
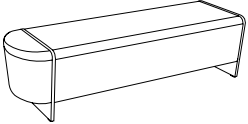

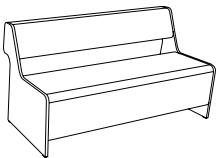


Bestellbeispiel	TAPA TABLE RD (CC BC-BL PACK-ASM)
-----------------	-----------------------------------

① – Geben Sie den Farbcode der Tischplatte – [siehe im Kapitel „Finishes“](#)

③ – Geben Sie den Farbcode des Metalls an – [siehe im Kapitel „Finishes“](#)

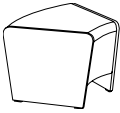
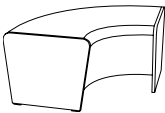

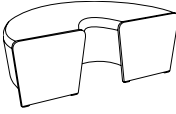
- Standardmäßig verfügbar (ohne Aufpreis)

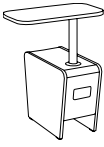
Magnes II

Modell	Beschreibung		Grundpreis (EUR)			
			Preisgruppe			
			1	2	3	4
	Magnes II 100 1-Sitzer: Element mit vollgepolstertem Sitz und Seitenteile aus melaminbeschichteten Schichtholzplatten. Verbindungen zu anderen Magnes II Modulen sind möglich. Höhenverstellbare Füße in Standard-Ausführung Außenmaße: 670 x 500 mm Höhe/Sitzhöhe: 440 mm	Melaminbeschichtete Schichtholzplatte CC, BI	381	399	415	452
	Magnes II 103 Einsitzer-Modul (Abschlusselement) mit gepolsterter Sitzfläche und festem Sitzkissen auf einer Seite. Element mit vollgepolstertem Sitz und Seitenteile aus melaminbeschichteten Schichtholzplatten. Sitzfläche und Sitzkissen sind in vielen Bezugsfarben erhältlich. Höhenverstellbare Füße in Standard-Ausführung Außenmaße: 850 x 500 mm Höhe/Sitzhöhe: 440 mm	Melaminbeschichtete Schichtholzplatte CC, BI	597	622	650	721
	Magnes II 200 2-Sitzer: Element mit vollgepolstertem Sitz und Seitenteile aus melaminbeschichteten Schichtholzplatten. Verbindungen zu anderen Magnes II Modulen sind möglich. Höhenverstellbare Füße in Standard-Ausführung Außenmaße: 1330 x 500 mm Höhe/Sitzhöhe: 440 mm	Melaminbeschichtete Schichtholzplatte CC, BI	482	522	563	620
	Magnes II 203 Zweisitzer-Modul (Abschlusselement) mit gepolsterter Sitzfläche und festem Sitzkissen auf einer Seite. Element mit vollgepolstertem Sitz und Seitenteile aus melaminbeschichteten Schichtholzplatten. Sitzfläche und Sitzkissen in vielen Bezugsfarben erhältlich. Höhenverstellbare Füße in Standard-Ausführung Außenmaße: 1520 x 500 mm Höhe/Sitzhöhe: 440 mm	Melaminbeschichtete Schichtholzplatte CC, BI	701	748	800	888
	Magnes II 101 1-Sitzer: Sitz – und Rückenlehne vollgepolstert. Seitenteile aus melaminbeschichteten Schichtholzplatten. Verbindungen zu anderen Magnes II Modulen sind möglich. Höhenverstellbare Füße in Standard-Ausführung Außenmaße: 670 x 760 mm Höhe: 780 mm Sitzhöhe: 440 mm	Melaminbeschichtete Schichtholzplatte CC, BI	669	709	730	793
	Magnes II 201 2-Sitzer: Sitz – und Rückenlehne vollgepolstert. Seitenteile aus melaminbeschichteten Schichtholzplatten. Verbindungen zu anderen Magnes II Modulen sind möglich. Höhenverstellbare Füße in Standard-Ausführung Außenmaße: 1330 x 760 mm Höhe: 780 mm Sitzhöhe: 440 mm	Melaminbeschichtete Schichtholzplatte CC, BI	943	1020	1092	1213
	Magnes II 501 2-Sitzer: Sitz – und Rückenlehne vollgepolstert. Seitenteile aus melaminbeschichteten Schichtholzplatten. Doppelseitig. Verbindungen zu anderen Magnes II Modulen sind möglich. Höhenverstellbare Füße in Standard-Ausführung Außenmaße: 670 x 1260 mm Höhe: 780 mm Sitzhöhe: 440 mm	Melaminbeschichtete Schichtholzplatte CC, BI	987	1076	1174	1296
	Magnes II 502 4-Sitzer: Sitz – und Rückenlehne vollgepolstert. Seitenteile aus melaminbeschichteten Schichtholzplatten. Doppelseitig. Verbindungen zu anderen Magnes II Modulen sind möglich. Höhenverstellbare Füße in Standard-Ausführung Außenmaße: 1330 x 1260 mm Höhe: 780 mm Sitzhöhe: 440 mm	Melaminbeschichtete Schichtholzplatte CC, BI	1174	1319	1452	1632

PREISGRUPPE:

- 1: Era
- 2: Boogie, Cura, Home, Rivet, Valencia, Xtreme
- 3: Chili, Moulin-Fr, Silvertex, Step/Step Melange
- 4: Focus Royal

Modell	Beschreibung		Grundpreis (EUR)			
			Preisgruppe			
			1	2	3	4
	<p>Magnes II 450 Außen-Verbindungselement 45° mit vollgepolstertem Sitz. Nicht als Abschlusselement einsetzbar. Seitenteile aus melaminbeschichteten Schichtholzplatten. Höhenverstellbare Füße in Standard-Ausführung</p> <p>Außenmaße: 610 × 500 mm Höhe/Sitzhöhe: 440 mm</p>	Melaminbeschichtete Schichtholzplatte CC, BI	390	412	442	463
	<p>Magnes II 490 W Innen-Verbindungselement 90° mit vollgepolstertem Sitz. Nicht als Abschlusselement einsetzbar. Seitenteile aus melaminbeschichteten Schichtholzplatten. Höhenverstellbare Füße in Standard-Ausführung</p> <p>Außenmaße: 820 × 500 mm Höhe/Sitzhöhe: 440 mm</p>	Melaminbeschichtete Schichtholzplatte CC, BI	549	582	627	684
	<p>Magnes II 490 Z Außen-Verbindungselement 90° mit vollgepolstertem Sitz. Seitenteile aus melaminbeschichteten Schichtholzplatten. Ausschließlich als Verbindungsmodul einsetzbar. Höhenverstellbare Füße in Standard-Ausführung</p> <p>Außenmaße: 570 × 500 mm Höhe/Sitzhöhe: 440 mm</p>	Melaminbeschichtete Schichtholzplatte CC, BI	474	504	551	614
	<p>Magnes II 580 zd Außen-Verbindungselement 90° mit vollgepolstertem Sitz. Seitenteile aus melaminbeschichteten Schichtholzplatten. Ausschließlich als Verbindungsmodul einsetzbar. Höhenverstellbare Füße in Standard-Ausführung</p> <p>Außenmaße: 1260 × 500 mm Höhe/Sitzhöhe: 440 mm</p>	Melaminbeschichtete Schichtholzplatte CC, BI	639	683	752	848



Modell	Beschreibung	Anschlussstyp*	Grundpreis (EUR)			
			Preisgruppe			
			1	2	3	4
	<p>Magnes II 601 Verbindungsmodul mit gepolstertem Korpus, Schreibtisch und Multimedia-Anschlüssen. Beide Seitenteile aus laminiertem Buchenschichtholz mit Kunststoffkanten. Schreibtisch Säulenhaltung hochglänzend verchromt. Das Schreibtisch aus lackiertem Buchenschichtholz ist in den Farben 3.0A8 (weiss) oder 3.097 (schwarz) erhältlich. Weitere Informationen zu den Verbindungsmöglichkeiten finden Sie auf Seite 82. Höhenverstellbare Füße in Standard-Ausführung.</p> <p>Außenmaße: 220 × 500 mm Modul-Höhe: 440 mm Höhe Schreibtisch: 710 mm Maße Schreibtisch: 280 × 545 mm</p>	230V 230V GE (B, W)	601	621	636	693
		230V USBCHA GE (B, W)	773	792	808	880



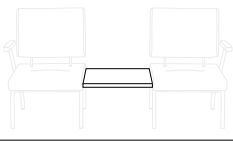

*Typ der Steckdosenfarbe, des Media Port-Einbaurahmens (Steckdosen nur in der Farbe schwarz)

PREISGRUPPE:

- 1: Era
- 2: Boogie, Cura, Home, Rivet, Valencia, Xtreme
- 3: Chili, Moulin-Fr, Silvertex, Step/Step Melange
- 4: Focus Royal

Conect II

Modell	Beschreibung	Grundpreis (EUR)												
		Preisgruppe												
		0	1	2	3	4	5							
 <p>CONECT II Sessel für Lounge – und Eingangsbereiche, ohne Armlehnen, Sitz und Rücken voll gepolstert.</p> <p>Außenmaße: 540 × 600 mm Höhe: 840 mm Sitzhöhe: 395 mm</p>	<p>Jet black (BL) White aluminium (ALU) Cashmere (NK) Violet Blue (VB) Olive Green (OG) Ochre Yellow (OY) Vermilion Red (VR)</p>	320	343	372	408	449	496							
								verchromt (CR)	356	380	408	443	486	530
								Verbindungselement (Conect link)	+ 20					
								Armauflagen – Buche gebeizt	+ 11					
 <p>CONECT II ARM Sessel für Lounge – und Eingangsbereiche, integrierte Armlehnen mit Armauflagen aus Buchenholz natur (1.007). Sitz und Rücken voll gepolstert.</p> <p>Außenmaße: 540 × 600 mm Höhe: 840 mm Sitzhöhe : 395 mm</p>	<p>Jet black (BL) White aluminium (ALU) Cashmere (NK) Violet Blue (VB) Olive Green (OG) Ochre Yellow (OY) Vermilion Red (VR)</p>	390	414	444	477	520	568							
								verchromt (CR)	427	451	479	513	555	601
								Verbindungselement (Conect link)	+ 20					
								Armauflagen – Buche gebeizt	+ 11					

Modell	Beschreibung	Grundpreis (EUR)
		Melamin
 <p>CONECT II SHELF 60 Verbindungstisch aus 25 mm starken, mela – minbeschichteten Spanplatte. Farben gemäß „Kapitel Finishes“ erhältlich.</p> <p>Außenmaße: 510 mm, 60°</p>	92	
 <p>CONECT II SHELF 90 Verbindungstisch aus 25 mm starken, mela – minbeschichteten Spanplatte. Farben gemäß „Kapitel Finishes“ erhältlich.</p> <p>Außenmaße: 510 mm, 90°</p>	103	
 <p>CONECT II SHELF 51 × 51 Verbindungstisch aus 25 mm starken, mela – minbeschichteten Spanplatte. Farben gemäß „Kapitel Finishes“ erhältlich.</p> <p>Außenmaße: 510 × 510 mm</p>	68	
 <p>CONECT II TISCH Tischplatte melaminbeschichtet, Gestell verchromt (CR) oder pulverbeschichtet in Black (BL) oder alu (ALU).</p> <p>Außenmaße: 900 × 600 mm Höhe: 400 mm</p>	<p>Jet black (BL) White aluminium (ALU) Cashmere (NK) Violet Blue (VB) Olive Green (OG) Ochre Yellow (OY) Vermilion Red (VR)</p> <p>110</p>	
	verchromt (CR)	156


PREISGRUPPE:

- 0: Imitation Leather (V)
- 1: Era
- 2: Boogie, Cura, Home, Rivet, Valencia, Xtreme
- 3: Chili, Moulin-Fr, Silvertex, Step/Step Melange
- 4: Blazer, Focus Royal, Main Line Flax, skai Parotega, Synergy
- 5: Remix 3

Sofas

und Sessel

Mollen



	Mollen Sessel	Mollen Sofa 2U	Mollen Sofa 3U
	MOLLEN ARMCHAIR	MOLLEN SOFA 2U	MOLLEN SOFA 3U
	Grundpreis (EUR) gemäß Preisgruppe der Bezugstoffe		
2	1393	2255	2729
3	1503	2438	2951
4	1553	2518	3051
5	1725	2744	3312
6	2546	4165	5021

Ausführung Schale			
BSA-⑤	Bezugstoff	•	•
Ausführung Sitzkissen			
SE-⑤	Bezugstoff die Bezugstoffart ist die gleiche wie bei der Rückenlehne, unterschiedliche Farben sind möglich	•	•
Ausführung Gestell			
BC-③	Stahl pulverbeschichtet	•	•
Medien			
	Keine	•	•
A-YJ001-⑧-B	Media Port Phase (Position A) 1 × Steckdose 1 × dual-USB-Charger (Typ A+C)	—	+412
B-YJ001-⑧-B	Media Port Phase (Position B) 1 × Steckdose 1 × dual-USB-Charger (Typ A+C)	—	+412
	Schwarze Farbe		
Gleiter			
GD	Aus Kunststoff	•	•
GDF	Aus Kunststoff mit Filz	○	○
Schaum			
FFR2	Flammhemmend	•	•
Holz- und Holzwerkstoffe			
FSC	Rohstoff – EU timber regulation, aus zertifizierten Wäldern, FSC Zertifikat – befugte Gesellschaften	•	•
Montage			
PACK-ASM	Montiert, Kartonverpackung	•	•
Bestellbeispiel	MOLLEN SOFA 2U (BSA-CUR61259 SE-CUR64195 BC-BL GD FFR2 FSC PACK-ASM)		

- ③ – Geben Sie den Farbcode des Metalls an – [siehe im Kapitel „Finishes“](#)
- ⑤ – Geben Sie den Farbcode des Bezugstoffs aus der gewählten Preisgruppe an (die Polsterart muss für jeden Polsterartikel gleich sein) – [siehe im Kapitel „Finishes“](#)
- ⑧ – Geben Sie den Standard des Media Ports an: CH13, FR, GB, GE
- Standardmäßig verfügbar (ohne Aufpreis)
- Optional verfügbar (ohne Aufpreis)

PREISGRUPPE:
 2: Boogie, Cura, Valecia
 3: Chili, Silvertex, Step/Step Melange
 4: Blazer, Main Line Flax, skai Parotega, Synergy
 5: Fine Leather (SD), Fine Leather (LE)
 6: Nappa Leather



Mollen Tisch SQR	Mollen Tisch RCR
MOLLEN TABLE SQR	MOLLEN TABLE RCR
Tischplattenstärke 18 mm	Tischplattenstärke 18 mm

W•••	Tischplattenbreite (mm)	600	900
D•••	Tischplattentiefe (mm)	600	400

	Grundpreis (EUR) gemäß Tischplattenausführung	
Melamin (MFC)	208	215
Fenix NTM®	408	423

Tischplattenhöhe

H350	350 mm	•	•
H450	450 mm	○	○

Oberflächenausführung Tischplatte

①	Melamin (MFC)	Kante: 2 mm – Klebetechnologie (passend zur Tischplattenfarbe)	•	•
	Fenix NTM®			

Ausführung Gestell

BC-③	Stahl pulverbeschichtet	•	•
------	-------------------------	---	---

Gleiter

GD	Aus Kunststoff	•	•
GDF	Aus Kunststoff mit Filz	○	○

Holz- und Holzwerkstoffe

EUTR	Rohstoff – EU timber regulation	•	•
------	---------------------------------	---	---

Montage

PACK-ASM	Montiert, Kartonverpackung	•	•
----------	----------------------------	---	---

Bestellbeispiel	MOLLEN TABLE RCR (W900 D400 H350 BC-BL GD EUTR PACK-ASM)		
-----------------	--	--	--

① – Geben Sie den Farbcode der Tischplatte – [siehe im Kapitel „Finishes“](#)

③ – Geben Sie den Farbcode des Metalls an – [siehe im Kapitel „Finishes“](#)

- Standardmäßig verfügbar (ohne Aufpreis)
- Optional verfügbar (ohne Aufpreis)

Scadio



	Scadio hoher Drehsessel	Scadio Drehsessel
	SCADIO ARMCHAIR 4S HB	SCADIO ARMCHAIR 4S
	Grundpreis (EUR) gemäß Preisgruppe der Bezugsstoffe	
1	1731	1409
2	1808	1465
3	1864	1506
4	1969	1605

Ausführung			
	Schale, Sitzkissen	Dekorative Kedernaht	
⑤/⑥	Bezugsstoff (⑤) (die Bezugsstoffart ist bei allen Elementen gleich, unterschiedliche Farben sind möglich)	Bezugsstoff (⑥)	
Fußkreuz			
BC-BL	Ø 820 mm vierarmig	Aluminium, pulverbeschichtet Jet black, RAL 9005	
Gleiter			
GDF	Aus Kunststoff mit Filz		
Schaum			
FFR2	Feuerhemmend		
Montage			
PACK-ASM	Montiert, Kartonverpackung		
Bestellbeispiel	SCADIO ARMCHAIR 4S HB (STMG67004/STMG67004 BC-BL GDF FFR2 PACK-ASM)		

⑤ – Geben Sie den Farbcode des Bezugstoffs aus der gewählten Preisgruppe an – siehe im Kapitel „Finishes“

⑥ – Geben Sie den Farbcode des Bezugstoffs aus der gewählten Preisgruppe an – siehe im Kapitel „Finishes“

- Standardmäßig verfügbar (im Grundpreis enthalten)

PREISGRUPPE:

- 1: Era
- 2: Boogie, Cura, Home, Xtreme
- 3: Chili, Moulin-Fr, Step/Step Melange
- 4: Blazer, Focus Royal, Main Line Flax, Synergy



	Scadio hoher Sessel 4L	Scadio Sessel 4L
	SCADIO ARMCHAIR 4L HB	SCADIO ARMCHAIR 4L
	Grundpreis (EUR) gemäß Preisgruppe der Bezugstoffe	
1	1668	1346
2	1745	1401
3	1801	1444
4	1906	1541

Ausführung			
	Schale, Sitzkissen	Dekorative Kedernaht	
⑤/⑥	Bezugstoff (⑤) (die Bezugstoffart ist bei allen Elementen gleich, unterschiedliche Farben sind möglich)	Bezugstoff (⑥)	
Gestell			
BC-③	Stahl, pulverbeschichtet		
Gleiter			
GD	Gelenkgleiter aus Kunststoff		
GDF	Gelenkgleiter aus Kunststoff mit Filz		
Schaum			
FFR2	Feuerhemmend		
Montage			
PACK-ASM	Montiert, Kartonverpackung		
Bestellbeispiel	SCADIO ARMCHAIR 4L HB (STMG67004/STMG67004 BC-BL GDF FFR2 PACK-ASM)		

- ③ – Geben Sie den Farbcode des Metalls an – siehe im Kapitel „Finishes“
- ⑤ – Geben Sie den Farbcode des Bezugstoffs aus der gewählten Preisgruppe an – siehe im Kapitel „Finishes“
- ⑥ – Geben Sie den Farbcode des Bezugstoffs aus der gewählten Preisgruppe an – siehe im Kapitel „Finishes“
- Standardmäßig verfügbar (im Grundpreis enthalten)
- Optional verfügbar (im Grundpreis enthalten)

PREISGRUPPE:

- 1: Era
- 2: Boogie, Cura, Home, Xtreme
- 3: Chili, Moulin-Fr, Step/Step Melange
- 4: Blazer, Focus Royal, Main Line Flax, Synergy



Scadio drehbare Beinauflage

SCADIO LEG REST 4S

Grundpreis (EUR) gemäß Preisgruppe der Bezugstoffe	
1	526
2	540
3	555
4	575

Ausführung Sitz			
	Schale, Sitzkissen	Dekorative Kedernaht	
⑤/⑥	Bezugstoff (⑤) (die Bezugstoffart ist bei allen Elementen gleich, unterschiedliche Farben sind möglich)	Bezugstoff (⑥)	•
Gestell			
BC-BL	∅ 700 mm vierarmig	Aluminium, pulverbeschichtet Jet black, RAL 9005	•
Gleiter			
GDF	Aus Kunststoff mit Filz		•
Schaum			
FFR2	Feuerhemmend		•
Montage			
PACK-ASM	Montiert, Kartonverpackung		•
Bestellbeispiel	SCADIO LEG REST 4S (STMG67004/STMG67004 BC-BL GDF FFR2 PACK-ASM)		

⑤ – Geben Sie den Farbcode des Bezugstoffs aus der gewählten Preisgruppe an – siehe im Kapitel „Finishes“

⑥ – Geben Sie den Farbcode des Bezugstoffs aus der gewählten Preisgruppe an – siehe im Kapitel „Finishes“

- Standardmäßig verfügbar (im Grundpreis enthalten)

PREISGRUPPE:

- 1: Era
- 2: Boogie, Cura, Home, Xtreme
- 3: Chili, Moulin-Fr, Step/Step Melange
- 4: Blazer, Focus Royal, Main Line Flax, Synergy



Scadio Beinauflage 4L

SCADIO LEG REST 4L

Grundpreis (EUR) gemäß Preisgruppe der Bezugsstoffe

1	463
2	477
3	491
4	512

Ausführung Sitz

	Schale, Sitzkissen	Dekorative Kedernaht	
⑤/⑥	Bezugsstoff (⑤) (die Bezugsstoffart ist bei allen Elementen gleich, unterschiedliche Farben sind möglich)	Bezugsstoff (⑥)	•

Gestell

BC-③	Stahl, pulverbeschichtet		•
------	--------------------------	--	---

Gleiter

GD	Gelenkgleiter aus Kunststoff		•
GDF	Gelenkgleiter aus Kunststoff mit Filz		○

Schaum

FFR2	Feuerhemmend		•
------	--------------	--	---

Montage

PACK-ASM	Montiert, Kartonverpackung		•
----------	----------------------------	--	---

Bestellbeispiel	SCADIO LEG REST 4L (STMG67004/STMG67004 BC-BL GDF FFR2 PACK-ASM)		
-----------------	--	--	--

- ③ – Geben Sie den Farbcode des Metalls an – siehe im Kapitel „Finishes“
- ⑤ – Geben Sie den Farbcode des Bezugstoffs aus der gewählten Preisgruppe an – siehe im Kapitel „Finishes“
- ⑥ – Geben Sie den Farbcode des Bezugstoffs aus der gewählten Preisgruppe an – siehe im Kapitel „Finishes“
- Standardmäßig verfügbar (im Grundpreis enthalten)
- Optional verfügbar (im Grundpreis enthalten)

PREISGRUPPE:

- 1: Era
- 2: Boogie, Cura, Home, Xtreme
- 3: Chili, Moulin-Fr, Step/Step Melange
- 4: Blazer, Focus Royal, Main Line Flax, Synergy

Otuli



Otuli Drehsessel

OTULI ARMCHAIR

Grundpreis (EUR) gemäß Preisgruppe der Bezugsstoffe	
2	2195
3	2325
4	2414

Ausführung – Schale und Sitzpolster			
⑤	Bezugsstoff		•
Fußkreuz			
BC-BL	∅ 805 mm vierarmig	Aluminium pulverbeschichtet Jet black, RAL 9005	•
Gleiter			
GD	Aus Kunststoff		•
Schaum			
FFR2	Flammhemmend		•
Montage			
PACK-ASM	Montiert, Kartonverpackung		•
Bestellbeispiel	OTULI ARMCHAIR (BO68 BC-BL GD FFR2 PACK-ASM)		

⑤ – Geben Sie den Farbcode des Bezugstoffs aus der gewählten Preisgruppe an – siehe im Kapitel „Finishes“

- Standardmäßig verfügbar (ohne Aufpreis)

PREISGRUPPE:

2: Boogie, Home

3: Chili, Moulin-Fr, Step/Step Melange

4: Blazer, Focus Royal, Main Line Flax, Synergy



Otuli Beinauflage

OTULI LEG REST

Grundpreis (EUR) gemäß Preisgruppe der Bezugsstoffe	
2	455
3	491
4	505

Ausführung – Sitz

⑤	Bezugsstoff		•
Fußkreuz			
BC-BL	Ø 575 mm vierarmig	Aluminium pulverbeschichtet Jet black, RAL 9005	•
Gleiter			
GD	Aus Kunststoff		•
Schaum			
FFR2	Flammhemmend		•
Montage			
PACK-ASM	Montiert, Kartonverpackung		•
Bestellbeispiel	OTULI LEG REST SWIVEL (BO68 BC-BL GD FFR2 PACK-ASM)		

⑤ – Geben Sie den Farbcode des Bezugstoffs aus der gewählten Preisgruppe an – siehe im Kapitel „Finishes“

- Standardmäßig verfügbar (ohne Aufpreis)

PREISGRUPPE:

2: Boogie, Home

3: Chili, Moulin-Fr, Step/Step Melange

4: Blazer, Focus Royal, Main Line Flax, Synergy

Barrrique



Barrique Drehsessel

BARRIQUE ARMCHAIR

Grundpreis (EUR) gemäß Preisgruppe der Bezugstoffe	
2	1897
3	2027
4	2149

Ausführung – Rückenlehne			
BA-⑤	Bezugstoff		•
Sitz und Armlehnenausführung			
SE-⑤	Bezugstoff	(die Bezugstoffart und -farbe sind die gleichen wie bei der Rückenlehne)	•
Fußkreuz			
BC-BL	∅ 805 mm vierarmig	Aluminium pulverbeschichtet Jet black, RAL 9005	•
Gleiter			
GD	Aus Kunststoff		•
Schaum			
FFR2	Flammhemmend		•
Montage			
PACK-ASM	Montiert, Kartonverpackung		•
Bestellbeispiel	BARRIQUE ARMCHAIR (BA-BO68 SE-BO68 BC-BL GD FFR2 PACK-ASM)		

⑤ – Geben Sie den Farbcode des Bezugstoffs aus der gewählten Preisgruppe an – siehe im Kapitel „Finishes“

- Standardmäßig verfügbar (ohne Aufpreis)

PREISGRUPPE:

2: Boogie, Home

3: Chili, Moulin-Fr, Step/Step Melange

4: Blazer, Focus Royal, Main Line Flax, Synergy



Barrique Beinauflage

BARRIQUE LEG REST

Grundpreis (EUR) gemäß Preisgruppe der Bezugsstoffe	
2	498
3	534
4	556

Ausführung – Sitz

⑤	Bezugsstoff		•
Fußkreuz			
BC-BL	Ø 575 mm vierarmig	Aluminium pulverbeschichtet Jet black, RAL 9005	•
Gleiter			
GD	Aus Kunststoff		•
Schaum			
FFR2	Flammhemmend		•
Montage			
PACK-ASM	Montiert, Kartonverpackung		•
Bestellbeispiel	BARRIQUE LEG REST (BO68 BC-BL GD FFR2 PACK-ASM)		

⑤ – Geben Sie den Farbcode des Bezugstoffs aus der gewählten Preisgruppe an – siehe im Kapitel „Finishes“

- Standardmäßig verfügbar (ohne Aufpreis)

PREISGRUPPE:

2: Boogie, Home

3: Chili, Moulin-Fr, Step/Step Melange

4: Blazer, Focus Royal, Main Line Flax, Synergy

Naudu



Naudu Drehsessel

NAUDU ARMCHAIR CO

Innenseite der Rückenlehne, Sitz	Außenseite der Rückenlehne	Grundpreis (EUR) gemäß Preisgruppe der Bezugsstoffe
1	1	553
2	2	591
3	3	627
4	4	674
5	5	706
1	2 (Valencia)	575
2		591
3		622
4		659
5		683
1	3 (Silvertex)	587
2		603
3		627
4		669
5		693
1	5 (Fine Leather)	607
2		625
3		655
4		688
5		706

Rückenlehne mit integrierten Armlehnen

	Innenseite	Außenseite	
BA-⑤/⑥	Gepolstert (die Bezugsstoffart ist für die Innen – und Außenseite gleich, unterschiedliche Farben sind möglich)	Gepolstert	•
BA-⑤/VL****	Gepolstert	Bezugsstoff: Valencia	○
BA-⑤/SX****		Bezugsstoff: Silvertex	
BA-⑤/LE**		Leder: Fine Leather	
Sitz			
SE-⑤	In der gleichen Farbe wie die Innenseite der Rückenlehne gepolstert		•
Säule			
CO-STD	Stahl	Pulverbeschichtet in Gestellfarbe (für Gestell pulverbeschichtet)	•
		Verchromt (für Gestell aus Aluminium poliert)	

⑤ – Geben Sie den Farbcode des Bezugstoffs aus der gewählten Preisgruppe an – siehe im Kapitel „Finishes“

⑥ – Geben Sie den Farbcode des Bezugstoffs aus der gewählten Preisgruppe an – siehe im Kapitel „Finishes“

- Standardmäßig verfügbar (ohne Aufpreis)
- Optional verfügbar (ohne Aufpreis)

Um die Stuhlkonfiguration abzuschließen, wählen Sie bitte weitere Optionen auf der nächsten Seite aus. →

PREISGRUPPE:

- 1: Era
- 2: Boogie, Cura, Home, Valencia, Xtreme
- 3: Chili, Moulin-Fr, Silvertex, Step/Step Melange
- 4: Blazer, Focus Royal, Main Line Flax, skai Parotega, Synergy
- 5: Fine Leather (LE)

Gestell			
ST63-③	4-armig	Aluminium pulverbeschichtet	•
ST63-POL		Aluminium poliert	+ 26
Gleiter / Rollen			
GB	Gleiter für Teppichböden		•
SH50	Selbstbremsende Rollen	für Teppichböden	○
SHH50		für Hartböden	
Schaum			
FSTD	Standard		•
FFR2	Flammhemmend		○
Montage			
PACK-ASM	Montiert, Kartonverpackung		•
Bestellbeispiel	NAUDU ARMCHAIR CO (BA-CSE39/CSE43 SE-CSE39 CO-STD ST63-POL GB FSTD PACK-ASM)		

③ – Geben Sie den Farbcode des Metalls an – siehe im Kapitel „Finishes“

- Standardmäßig verfügbar (ohne Aufpreis)
- Optional verfügbar (ohne Aufpreis)



		Naudu Sessel mit 4-Fuß-Metallgestell	Naudu Sessel mit X-Fuß-Metallkufen-gestell	Naudu Sessel mit 4-Fuß-Holzgestell
		NAUDU ARMCHAIR 4L	NAUDU ARMCHAIR CFSX	NAUDU ARMCHAIR 4L LGW
Innenseite der Rückenlehne, Sitz	Außenseite der Rückenlehne	Grundpreis (EUR) gemäß Preisgruppe der Bezugsstoffe		
1	1	405	438	571
2	2	439	474	606
3	3	478	513	644
4	4	527	560	692
5	5	556	590	723
1	2 (Valencia)	417	451	586
2		439	474	606
3		465	498	634
4		508	541	676
5		531	564	701
1	3 (Silvertex)	436	471	606
2		455	489	624
3		478	513	644
4		514	549	682
5		538	571	707
1	5 (Fine Leather)	456	491	625
2		468	502	638
3		493	528	661
4		540	575	708
5		556	590	723

Gestell

E-③	Stahl	Pulverbeschichtet	•	•	—
E-CR		Verchromt	+ 14	+ 21	
E-①	Massivholz	Buche natur	—	—	•
		Buche gebeizt			+ 12

Rückenlehne mit integrierten Armlehnen

	Innenseite	Außenseite			
BA-⑤/⑥	Gepolstert (die Bezugsstoffart ist für die Innen – und Außenseite gleich, unterschiedliche Farben sind möglich)	Gepolstert	•	•	•
BA-⑤/VL****	Gepolstert	Bezugsstoff: Valencia	○	○	○
BA-⑤/SX****		Bezugsstoff: Silvertex			
BA-⑤/LE**		Leder: Fine Leather			

- ① – Geben Sie den Farbcode des Holzes an – siehe im Kapitel „Finishes“
- ③ – Geben Sie den Farbcode des Metalls an – siehe im Kapitel „Finishes“
- ⑤ – Geben Sie den Farbcode des Bezugsstoffs aus der gewählten Preisgruppe an – siehe im Kapitel „Finishes“
- ⑥ – Geben Sie den Farbcode des Bezugsstoffs aus der gewählten Preisgruppe an – siehe im Kapitel „Finishes“
- Standardmäßig verfügbar (ohne Aufpreis)
- Optional verfügbar (ohne Aufpreis)

Um die Stuhlkonfiguration abzuschließen, wählen Sie bitte weitere Optionen auf der nächsten Seite aus. →

PREISGRUPPE:

- 1: Era
- 2: Boogie, Cura, Home, Valencia, Xtreme
- 3: Chili, Moulin-Fr, Silvertex, Step/Step Melange
- 4: Blazer, Focus Royal, Main Line Flax, skai Parotega, Synergy
- 5: Fine Leather (LE)

		NAUDU ARMCHAIR 4L	NAUDU ARMCHAIR CFSX	NAUDU ARMCHAIR 4L LGW
Sitz				
SE-⑤	In der gleichen Farbe wie die Innenseite der Rückenlehne gepolstert	●	●	●
Gleiter				
GBP	Gelenkgleiter für Teppichböden	●	—	—
GBPF	Gelenkgleiter mit Filz für Hartböden	○		
GT	Transparente Gleiter für Teppichböden	—	●	—
GTF	Transparente Gleiter mit Filz für Hartböden		○	
GB	Für Teppichböden		—	
GBF	Mit Filz für Hartböden		—	○
Schaum				
FSTD	Standard	●	●	●
FFR2	Flammhemmend	○	○	○
Montage				
PACK-ASM	Montiert, Kartonverpackung	●	●	●
Bestellbeispiel	NAUDU ARMCHAIR 4L (E-CR BA-CSE39/CSE43 SE-CSE39 GBPF FSTD PACK-ASM)			
	NAUDU ARMCHAIR 4L LGW (E-1.007 BA-CSE39/CSE43 SE-CSE39 GBF FSTD PACK-ASM)			

⑤ – Geben Sie den Farbcode des Bezugstoffs aus der gewählten Preisgruppe an – siehe im Kapitel „Finishes“

- Standardmäßig verfügbar (ohne Aufpreis)
- Optional verfügbar (ohne Aufpreis)



Naudu Schaukelstuhl

NAUDU ARMCHAIR RO

Innenseite der Rückenlehne, Sitz	Außenseite der Rückenlehne	Grundpreis (EUR) gemäß Preisgruppe der Bezugsstoffe
1	1	567
2	2	602
3	3	641
4	4	689
5	5	719
1	2 (Valencia)	580
2		602
3		627
4		670
5		693
1	3 (Silvertex)	599
2		618
3		641
4		677
5		701
1	5 (Fine Leather)	619
2		630
3		656
4		703
5		719

Rahmen

	Metalteile	Kufe	
E-③/1.007	Pulverbeschichtet Stahl	Massivholz	Buche natur •
E-③/①			Buche gebeizt + 12
E-CR/1.007	Verchromt Stahl	Massivholz	Buche natur + 14
E-CR/①			Buche gebeizt + 26

Rückenlehne mit integrierten Armlehnen

	Innenseite	Außenseite	
BA-⑤/⑥	Gepolstert (die Bezugsstoffart ist für die Innen – und Außenseite gleich, unterschiedliche Farben sind möglich)	Gepolstert	•
BA-⑤/VL****	Gepolstert	Bezugsstoff: Valencia	○
BA-⑤/SX****		Bezugsstoff: Silvertex	
BA-⑤/LE**		Leder: Fine Leather	

- ① – Geben Sie den Farbcode des Holzes an – siehe im Kapitel „Finishes“
- ③ – Geben Sie den Farbcode des Metalls an – siehe im Kapitel „Finishes“
- ⑤ – Geben Sie den Farbcode des Bezugsstoffs aus der gewählten Preisgruppe an – siehe im Kapitel „Finishes“
- ⑥ – Geben Sie den Farbcode des Bezugsstoffs aus der gewählten Preisgruppe an – siehe im Kapitel „Finishes“
- Standardmäßig verfügbar (ohne Aufpreis)
- Optional verfügbar (ohne Aufpreis)

Um die Stuhlkonfiguration abzuschließen, wählen Sie bitte weitere Optionen auf der nächsten Seite aus. →

PREISGRUPPE:

- 1: Era
- 2: Boogie, Cura, Home, Valencia, Xtreme
- 3: Chili, Moulin-Fr, Silvertex, Step/Step Melange
- 4: Blazer, Focus Royal, Main Line Flax, skai Parotega, Synergy
- 5: Fine Leather (LE)

Sitz		
SE-⑤	In der gleichen Farbe wie die Innenseite der Rückenlehne gepolstert	•
Schaum		
FSTD	Standard	•
FFR2	Flammhemmend	○
Montage		
PACK-ASM	Montiert, Kartonverpackung	•
Bestellbeispiel	NAUDU ARMCHAIR RO (E-0CR/1.007 BA-CSE11/CSE11 SE-CSE11 FSTD PACK-ASM)	

⑤ – Geben Sie den Farbcode des Bezugstoffs aus der gewählten Preisgruppe an – siehe im Kapitel „Finishes“

- Standardmäßig verfügbar (ohne Aufpreis)
- Optional verfügbar (ohne Aufpreis)



Naudu Lounge-Sessel

NAUDU ARMCHAIR CLUB

Innenseite der Rückenlehne, Sitz	Außenseite der Rückenlehne	Grundpreis (EUR) gemäß Preisgruppe der Bezugsstoffe
1	1	671
2	2	755
3	3	804
4	4	846
5	5	895
1	2 (Valencia)	713
2		755
3		769
4		776
5		818
1	3 (Silvertex)	755
2		783
3		804
4		818
5		859
1	5 (Fine Leather)	790
2		811
3		832
4		859
5		895

Rückenlehne mit integrierten Armlehnen

	Innenseite	Außenseite	
BA-⑤/⑥	Gepolstert (die Bezugsstoffart ist für die Innen – und Außenseite gleich, unterschiedliche Farben sind möglich)	Gepolstert	•
BA-⑤/VL****	Gepolstert	Bezugsstoff: Valencia	○
BA-⑤/SX****		Bezugsstoff: Silvertex	
BA-⑤/LE**		Leder: Fine Leather	
Sitz			
SE-⑤	Gepolstert (die Bezugsstoffart ist für die Innenseite der Sitzschale gleich, unterschiedliche Farben sind möglich)		•

⑤ – Geben Sie den Farbcode des Bezugstoffs aus der gewählten Preisgruppe an – siehe im Kapitel „Finishes“

⑥ – Geben Sie den Farbcode des Bezugstoffs aus der gewählten Preisgruppe an – siehe im Kapitel „Finishes“

- Standardmäßig verfügbar (ohne Aufpreis)
- Optional verfügbar (ohne Aufpreis)

Um die Stuhlkonfiguration abzuschließen, wählen Sie bitte weitere Optionen auf der nächsten Seite aus. ➔

PREISGRUPPE:

- 1: Era
- 2: Boogie, Cura, Home, Valencia, Xtreme
- 3: Chili, Moulin-Fr, Silvertex, Step/Step Melange
- 4: Blazer, Focus Royal, Main Line Flax, skai Parotega, Synergy
- 5: Fine Leather (LE)

Gleiter		
GB	Für Teppichböden	•
GBF	Für Hartböden	○
Schaum		
FSTD	Standard	•
FFR2	Flammhemmend	○
Montage		
PACK-ASM	Montiert, Kartonverpackung	•
Bestellbeispiel	NAUDU ARMCHAIR CLUB (BA-CSE11/CSE11 SE-CSE11 GB FSTD PACK-ASM)	

- Standardmäßig verfügbar (ohne Aufpreis)
- Optional verfügbar (ohne Aufpreis)



Naudu Drehsessel WAVY

NAUDU ARMCHAIR CO WAVY

Innenseite der Rückenlehne, Sitz	Außenseite der Rückenlehne	Grundpreis (EUR) gemäß Preisgruppe der Bezugsstoffe
1	1	592
2	2	657
3	3	670
4	4	703
1	2 (Valencia)	612
2		657
3		664
4		686
1	3 (Silvertex)	624
2		667
3		670
4		703
1	5 (Fine Leather)	644
2		690
3		697
4		717

Rückenlehne mit integrierten Armlehnen

	Innenseite	Außenseite	
BA-⑤/⑥	Gepolstert (die Bezugsstoffart ist für die Innen – und Außenseite gleich, unterschiedliche Farben sind möglich)	Gepolstert	•
BA-⑤/VL****	Gepolstert	Bezugsstoff: Valencia	○
BA-⑤/SX****		Bezugsstoff: Silvertex	
BA-⑤/LE**		Leder: Fine Leather	
Sitz			
SE-⑤	In der gleichen Farbe wie die Innenseite der Rückenlehne gepolstert		•
Säule			
CO-STD	Stahl	Pulverbeschichtet in Gestellfarbe (für Gestell pulverbeschichtet)	•
		Verchromt (für Gestell aus Aluminium poliert)	

⑤ – Geben Sie den Farbcode des Bezugstoffs aus der gewählten Preisgruppe an – siehe im Kapitel „Finishes“

⑥ – Geben Sie den Farbcode des Bezugstoffs aus der gewählten Preisgruppe an – siehe im Kapitel „Finishes“

- Standardmäßig verfügbar (ohne Aufpreis)
- Optional verfügbar (ohne Aufpreis)

Um die Stuhlkonfiguration abzuschließen, wählen Sie bitte weitere Optionen auf der nächsten Seite aus. →

Für die Innenseite der Rückenlehne und für den Sitz:

PREISGRUPPE:

- 1: Era
- 2: Boogie, Cura, Home, Xtreme
- 3: Chili, Moulin-Fr, Step/Step Melange
- 4: Blazer, Focus Royal, Synergy

Für die Außenseite der Rückenlehne:

PREISGRUPPE:

- 1: Era
- 2: Boogie, Cura, Home, Valencia, Xtreme
- 3: Chili, Moulin-Fr, Silvertex, Step/Step Melange
- 4: Blazer, Focus Royal, Synergy
- 5: Fine Leather (LE)

Gestell			
ST63-③	4-armig	Aluminium pulverbeschichtet	•
ST63-POL		Aluminium poliert	+26
Gleiter/Rollen			
GB	Gleiter für Teppichböden		•
SH50	Selbstbremsende Rollen	für Teppichböden	○
SHH50		für Hartböden	
Schaum			
FSTD	Standard		•
FFR2	Flammhemmend		○
Montage			
PACK-ASM	Montiert, Kartonverpackung		•
Bestellbeispiel	NAUDU ARMCHAIR CO WAVY (BA-CSE11/CSE19 SE-CSE11 CO-STD ST63-POL GB FSTD PACK-ASM)		

③ – Geben Sie den Farbcode des Metalls an – siehe im Kapitel „Finishes“

- Standardmäßig verfügbar (ohne Aufpreis)
- Optional verfügbar (ohne Aufpreis)



Naudu Sessel mit 4 Metallfüßen WAVY

Naudu Sessel mit X-Metallkufenstell WAVY

Naudu Sessel mit 4 Holzfüßen WAVY

NAUDU ARMCHAIR
4L WAVY

NAUDU ARMCHAIR
CFSX WAVY

NAUDU ARMCHAIR
4L LGW WAVY

Innenseite der Rückenlehne, Sitz	Außenseite der Rückenlehne	Grundpreis (EUR) gemäß Preisgruppe der Bezugsstoffe		
1	1	454	487	622
2	2	519	552	687
3	3	539	572	707
4	4	565	598	733
1	2 (Valencia)	467	499	635
2		519	552	687
3		523	556	691
4		545	578	713
1	3 (Silvertex)	487	519	655
2		533	565	701
3		539	572	707
4		552	585	720
1	5 (Fine Leather)	507	539	675
2		545	578	713
3		552	585	720
4		578	612	746

Gestell

E-③	Stahl	Pulverbeschichtet	•	•	–
		Verchromt	+14	+21	
E-①	Massivholz	Buche natur	–	–	•
		Buche gebeizt			+12

Rückenlehne mit integrierten Armlehnen

	Innenseite	Außenseite			
BA-⑤/⑥	Gepolstert	Gepolstert	•	•	•
	(die Bezugsstoffart ist für die Innen – und Außenseite gleich, unterschiedliche Farben sind möglich)				
BA-⑤/VL****	Gepolstert	Bezugsstoff: Valencia			
BA-⑤/SX****		Bezugsstoff: Silvertex	○	○	○
BA-⑤/LE**		Leder: Fine Leather			

Sitz

SE-⑤	In der gleichen Farbe wie die Innenseite der Rückenlehne gepolstert	•	•	•
------	---	---	---	---

① – Geben Sie den Farbcode des Holzes an – siehe im Kapitel „Finishes“

③ – Geben Sie den Farbcode des Metalls an – siehe im Kapitel „Finishes“

⑤ – Geben Sie den Farbcode des Bezugsstoffs aus der gewählten Preisgruppe an – siehe im Kapitel „Finishes“

⑥ – Geben Sie den Farbcode des Bezugsstoffs aus der gewählten Preisgruppe an – siehe im Kapitel „Finishes“

• Standardmäßig verfügbar (ohne Aufpreis)

○ Optional verfügbar (ohne Aufpreis)

Um die Stuhlkonfiguration abzuschließen, wählen Sie bitte weitere Optionen auf der nächsten Seite aus. →

Für die Innenseite der Rückenlehne und für den Sitz:

PREISGRUPPE:

- 1: Era
- 2: Boogie, Cura, Home, Xtreme
- 3: Chili, Moulin-Fr, Step /Step Melange
- 4: Blazer, Focus Royal, Synergy

Für die Außenseite der Rückenlehne:

PREISGRUPPE:

- 1: Era
- 2: Boogie, Cura, Home, Valencia, Xtreme
- 3: Chili, Moulin-Fr, Silvertex, Step /Step Melange
- 4: Blazer, Focus Royal, Synergy
- 5: Fine Leather (LE)

		NAUDU ARMCHAIR 4L WAVY	NAUDU ARMCHAIR CFSX WAVY	NAUDU ARMCHAIR 4L LGW WAVY
Gleiter				
GBP	Gelenkgleiter für Teppichböden	●	—	—
GBPF	Gelenkgleiter mit Filz für Hartböden	○		
GT	Transparente Gleiter für Teppichböden	—	●	—
GTF	Transparente Gleiter mit Filz für Hartböden		○	
GB	Für Teppichböden		—	●
GBF	Mit Filz für Hartböden			○
Schaum				
FSTD	Standard	●	●	●
FFR2	Flammhemmend	○	○	○
Montage				
PACK-ASM	Montiert, Kartonverpackung	●	●	●
Bestellbeispiel	NAUDU ARMCHAIR 4L WAVY (E-CR BA-CSE11/CSE19 SE-CSE11 GBPF FFR2 PACK-ASM)			
	NAUDU ARMCHAIR 4L LGW WAVY (E-1.007 BA-CSE11/CSE19 SE-CSE11 GBF FSTD PACK-ASM)			

- Standardmäßig verfügbar (ohne Aufpreis)
- Optional verfügbar (ohne Aufpreis)



Naudu Schaukelstuhl WAVY

NAUDU ARMCHAIR RO WAVY

Innenseite der Rückenlehne, Sitz	Außenseite der Rückenlehne	Grundpreis (EUR) gemäß Preisgruppe der Bezugsstoffe
1	1	617
2	2	682
3	3	702
4	4	728
1	2 (Valencia)	629
2		682
3		686
4		708
1	3 (Silvertex)	649
2		696
3		702
4		714
1	5 (Fine Leather)	669
2		708
3		714
4		741

Gestell

	Metallteile	Kufe	
E-③/1.007	Pulverbeschichtet Stahl	Massivholz	Buche natur •
E-③/①			Buche gebeizt + 12
E-CR/1.007	Verchromt Stahl	Massivholz	Buche natur + 14
E-CR/①			Buche gebeizt + 26

Rückenlehne mit integrierten Armlehnen

	Innenseite	Außenseite	
BA-⑤/⑥	Gepolstert (die Bezugsstoffart ist für die Innen – und Außenseite gleich, unterschiedliche Farben sind möglich)	Gepolstert	•
BA-⑤/VL****	Gepolstert	Bezugsstoff: Valencia	○
BA-⑤/SX****		Bezugsstoff: Silvertex	
BA-⑤/LE**		Leder: Fine Leather	

- ① – Geben Sie den Farbcode des Holzes an – siehe im Kapitel „Finishes“
- ③ – Geben Sie den Farbcode des Metalls an – siehe im Kapitel „Finishes“
- ⑤ – Geben Sie den Farbcode des Bezugsstoffs aus der gewählten Preisgruppe an – siehe im Kapitel „Finishes“
- ⑥ – Geben Sie den Farbcode des Bezugsstoffs aus der gewählten Preisgruppe an – siehe im Kapitel „Finishes“
- Standardmäßig verfügbar (ohne Aufpreis)
- Optional verfügbar (ohne Aufpreis)

Um die Stuhlkonfiguration abzuschließen, wählen Sie bitte weitere Optionen auf der nächsten Seite aus. →

Für die Innenseite der Rückenlehne und für den Sitz:

PREISGRUPPE:

- 1: Era
- 2: Boogie, Cura, Home, Xtreme
- 3: Chili, Moulin-Fr, Step/Step Melange
- 4: Blazer, Focus Royal, Synergy

Für die Außenseite der Rückenlehne:

PREISGRUPPE:

- 1: Era
- 2: Boogie, Cura, Home, Valencia, Xtreme
- 3: Chili, Moulin-Fr, Silvertex, Step/Step Melange
- 4: Blazer, Focus Royal, Synergy
- 5: Fine Leather (LE)

Sitz		
SE-⑤	In der gleichen Farbe wie die Innenseite der Rückenlehne gepolstert	•
Schaum		
FSTD	Standard	•
FFR2	Flammhemmend	○
Montage		
PACK-ASM	Montiert, Kartonverpackung	•
Bestellbeispiel	NAUDU ARMCHAIR RO WAVY (E-CR/1.007 BA-CSE11/CSE11 SE-CSE11 FSTD PACK-ASM)	

⑤ – Geben Sie den Farbcode des Bezugstoffs aus der gewählten Preisgruppe an – siehe im Kapitel „Finishes“

- Standardmäßig verfügbar (ohne Aufpreis)
- Optional verfügbar (ohne Aufpreis)



**Naudu hoher Sessel
mit 4 Metallfüßen**

**Naudu hoher Sessel
mit 4 Holzfüßen**

NAUDU ARMCHAIR H 4L

NAUDU ARMCHAIR H 4L LGW

Innenseite der Rückenlehne, Sitz	Außenseite der Rückenlehne	Grundpreis (EUR) gemäß Preisgruppe der Bezugsstoffe	
1	1	440	630
2	2	480	670
3	3	491	681
4	4	504	696
5	5	552	743
1	2 (Valencia)	447	638
2		480	670
3		483	675
4		493	683
5		499	690
1	3 (Silvertex)	454	644
2		487	677
3		491	681
4		499	690
5		513	703
1	5 (Fine Leather)	473	664
2		507	697
3		513	703
4		519	709
5		552	743

Sitzhöhe

SH660	660 mm	•	•
SH810	810 mm	○	○

Gestell

E-③	Stahl	Pulverbeschichtet	•	—
E-CR		Verchromt	+ 42	
E-①	Massivholz	Buche natur	—	•
		Buche gebeizt		+ 21

Fußstütze

FB-③	Stahl	In Gestellfarbe	•	—
FB-BL		Pulverbeschichtet, Jet black, RAL 9005	—	•

① – Geben Sie den Farbcode des Holzes an – siehe im Kapitel „Finishes“

③ – Geben Sie den Farbcode des Metalls an – siehe im Kapitel „Finishes“

- Standardmäßig verfügbar (ohne Aufpreis)
- Optional verfügbar (ohne Aufpreis)

Um die Stuhlkonfiguration abzuschließen, wählen Sie bitte weitere Optionen auf der nächsten Seite aus. →

PREISGRUPPE:

- 1: Era
- 2: Boogie, Cura, Home, Valencia, Xtreme
- 3: Chili, Moulin-Fr, Silvertex, Step/Step Melange
- 4: Blazer, Focus Royal, Main Line Flax, skai Parotega, Synergy
- 5: Fine Leather (LE)

		NAUDU ARMCHAIR H 4L	NAUDU ARMCHAIR H 4L LGW
Rückenlehne mit integrierten Armlehnen			
	Innenseite	Außenseite	
BA-⑤/⑥	Gepolstert (die Bezugsstoffart ist für die Innen – und Außenseite gleich, unterschiedliche Farben sind möglich)	Gepolstert	•
BA-⑤/VL****	Gepolstert	Bezugsstoff: Valencia	○
BA-⑤/SX****		Bezugsstoff: Silvertex	
BA-⑤/LE**		Leder: Fine Leather	
Sitz			
SE-⑤	In der gleichen Farbe wie die Innenseite der Rückenlehne gepolstert		•
Gleiter			
GBP	Gelenkgleiter für Teppichböden		•
GBPF	Gelenkgleiter mit Filz für Hartböden		○
GB	Für Teppichböden		–
GBF	With felt für Hartböden		•
Schaum			
FSTD	Standard		•
FFR2	Flammhemmend		○
Montage			
PACK-ASM	Montiert, Kartonverpackung		•
Bestellbeispiel	NAUDU ARMCHAIR H 4L (SH660 E-CR BA-CSE11/CSE19 SE-CSE11 GBPF FSTD PACK-ASM)		
	NAUDU ARMCHAIR H 4L LGW (SH810 E-1.007 BA-CSE11/CSE19 SE-CSE11 GBF FFR2 PACK-ASM)		

⑤ – Geben Sie den Farbcode des Bezugstoffs aus der gewählten Preisgruppe an – siehe im Kapitel „Finishes“

⑥ – Geben Sie den Farbcode des Bezugstoffs aus der gewählten Preisgruppe an – siehe im Kapitel „Finishes“

- Standardmäßig verfügbar (ohne Aufpreis)
- Optional verfügbar (ohne Aufpreis)



Naudu hoher Sessel mit 4 Metallfüßen WAVY

Naudu hoher Sessel mit 4 Holzfüßen WAVY

NAUDU ARMCHAIR H 4L WAVY

NAUDU ARMCHAIR H 4L LGW WAVY

Innenseite der Rückenlehne, Sitz	Außenseite der Rückenlehne	Grundpreis (EUR) gemäß Preisgruppe der Bezugsstoffe	
1	1	460	650
2	2	493	683
3	3	513	703
4	4	545	735
1	2 (Valencia)	473	664
2		493	683
3		507	697
4		519	709
1	3 (Silvertex)	480	670
2		499	690
3		513	703
4		539	729
1	5 (Fine Leather)	499	690
2		519	709
3		539	729
4		565	755

Sitzhöhe

SH660	660 mm	•	•
SH810	810 mm	○	○

Gestell

E-③	Stahl	Pulverbeschichtet	•	—
E-CR		Verchromt	+ 42	
E-①	Massivholz	Buche natur	—	•
		Buche gebeizt		+ 21

Fußstütze

FB-③	Stahl	In Gestellfarbe	•	—
FB-BL		Pulverbeschichtet, Jet black, RAL 9005	—	•

Rückenlehne mit integrierten Armlehnen

	Innenseite	Außenseite		
BA-⑤/⑥	Gepolstert (die Bezugsstoffart ist für die Innen- und Außenseite gleich, unterschiedliche Farben sind möglich)	Gepolstert	•	•
BA-⑤/VL****	Gepolstert	Bezugsstoff: Valencia	○	○
BA-⑤/SX****		Bezugsstoff: Silvertex		
BA-⑤/LE**		Leder: Fine Leather		

- ① – Geben Sie den Farbcode des Holzes an – siehe im Kapitel „Finishes“
- ③ – Geben Sie den Farbcode des Metalls an – siehe im Kapitel „Finishes“
- ⑤ – Geben Sie den Farbcode des Bezugsstoffs aus der gewählten Preisgruppe an – siehe im Kapitel „Finishes“
- ⑥ – Geben Sie den Farbcode des Bezugsstoffs aus der gewählten Preisgruppe an – siehe im Kapitel „Finishes“

- Standardmäßig verfügbar (ohne Aufpreis)
- Optional verfügbar (ohne Aufpreis)

Um die Stuhlkonfiguration abzuschließen, wählen Sie bitte weitere Optionen auf der nächsten Seite aus. →

Für die Innenseite der Rückenlehne und für den Sitz:

PREISGRUPPE:

- 1: Era
- 2: Boogie, Cura, Home, Xtreme
- 3: Chili, Moulin-Fr, Step/Step Melange
- 4: Blazer, Focus Royal, Synergy

Für die Außenseite der Rückenlehne:

PREISGRUPPE:

- 1: Era
- 2: Boogie, Cura, Home, Valencia, Xtreme
- 3: Chili, Moulin-Fr, Silvertex, Step/Step Melange
- 4: Blazer, Focus Royal, Synergy
- 5: Fine Leather (LE)

		NAUDU ARMCHAIR H 4L WAVY	NAUDU ARMCHAIR H 4L LGW WAVY
Sitz			
SE-⑤	In der gleichen Farbe wie die Innenseite der Rückenlehne gepolstert	•	•
Gleiter			
GBP	Gelenkgleiter für Teppichböden	•	—
GBPF	Gelenkgleiter mit Filz für Hartböden	○	—
GB	Für Teppichböden	—	•
GBF	Mit Filz für Hartböden	—	○
Schaum			
FSTD	Standard	•	•
FFR2	Flammhemmend	○	○
Montage			
PACK-ASM	Montiert, Kartonverpackung	•	•
Bestellbeispiel	NAUDU ARMCHAIR H 4L WAVY (SH660 E-CR BA-CSE11/CSE19 SE-CSE11 GBPF FSTD PACK-ASM)		
	NAUDU ARMCHAIR H 4L LGW WAVY (SH660 E-1.007 BA-CSE11/CSE19 SE-CSE11 GBF FFR2 PACK-ASM)		

⑤ – Geben Sie den Farbcode des Bezugstoffs aus der gewählten Preisgruppe an – siehe im Kapitel „Finishes“

- Standardmäßig verfügbar (ohne Aufpreis)
- Optional verfügbar (ohne Aufpreis)



Naudu Sofa mit 4 Metallfüßen	Naudu Sofa mit X Metallkufengestell	Naudu Sessel mit 4 Holzfüßen
NAUDU SOFA 4L	NAUDU SOFA CFSX	NAUDU SOFA 4L LGW

Innenseite der Rückenlehne, Sitz	Außenseite der Rückenlehne	Grundpreis (EUR) gemäß Preisgruppe der Bezugsstoffe		
1	1	588	639	754
2	2	642	692	809
3	3	700	750	866
4	4	780	830	948
5	5	847	896	1013
1	2 (Valencia)	603	656	771
2		642	692	809
3		687	738	856
4		764	813	932
5		824	874	993
1	3 (Silvertex)	623	676	791
2		659	708	825
3		700	750	866
4		776	827	944
5		830	880	998
1	5 (Fine Leather)	643	696	811
2		685	734	851
3		709	760	879
4		803	853	971
5		847	896	1013

Gestell					
E-③	Stahl	Pulverbeschichtet	•	•	—
E-CR		Verchromt	+19	+27	—
E-①	Massivholz	Buche natur	—	—	•
		Buche gebeizt	—	—	+17

Rückenlehne mit integrierten Armlehnen					
	Innenseite	Außenseite			
BA-⑤/⑥	Gepolstert	Gepolstert	•	•	•
	(die Bezugsstoffart ist für die Innen – und Außenseite gleich, unterschiedliche Farben sind möglich)				
BA-⑤/VL****	Gepolstert	Bezugsstoff: Valencia			
BA-⑤/SX****		Bezugsstoff: Silvertex	○	○	○
BA-⑤/LE**		Leder: Fine Leather			

- ① – Geben Sie den Farbcode des Holzes an – siehe im Kapitel „Finishes“
- ③ – Geben Sie den Farbcode des Metalls an – siehe im Kapitel „Finishes“
- ⑤ – Geben Sie den Farbcode des Bezugsstoffs aus der gewählten Preisgruppe an – siehe im Kapitel „Finishes“
- ⑥ – Geben Sie den Farbcode des Bezugsstoffs aus der gewählten Preisgruppe an – siehe im Kapitel „Finishes“
- Standardmäßig verfügbar (ohne Aufpreis)
- Optional verfügbar (ohne Aufpreis)

Um die Stuhlkonfiguration abzuschließen, wählen Sie bitte weitere Optionen auf der nächsten Seite aus. →

PREISGRUPPE:

- 1: Era
- 2: Boogie, Cura, Home, Valencia, Xtreme
- 3: Chili, Moulin-Fr, Silvertex, Step/Step Melange
- 4: Blazer, Focus Royal, Main Line Flax, skai Parotega, Synergy
- 5: Fine Leather (LE)

		NAUDU SOFA 4L	NAUDU SOFA CFSX	NAUDU SOFA 4L LGW
Sitz				
SE-⑤	In der gleichen Farbe wie die Innenseite der Rückenlehne gepolstert	●	●	●
Gleiter				
GBP	Gelenkgleiter für Teppichböden	●	—	—
GBPF	Gelenkgleiter mit Filz für Hartböden	○		
GT	Transparente Gleiter für Teppichböden	—	●	—
GTF	Transparente Gleiter mit Filz für Hartböden		○	
GB	Für Teppichböden		—	
GBF	With felt für Hartböden		—	○
Schaum				
FSTD	Standard	●	●	●
FFR2	Flammhemmend	○	○	○
Montage				
PACK-ASM	Montiert, Kartonverpackung	●	●	●
Bestellbeispiel	NAUDU SOFA 4L (E-CR BA-CSE39/CSE43 SE-CSE39 GBPF FFR2 PACK-ASM)			
	NAUDU SOFA 4L LGW (E-1.007 BA-CSE39/CSE43 SE-CSE39 GBF FFR2 PACK-ASM)			

⑤ – Geben Sie den Farbcode des Bezugstoffs aus der gewählten Preisgruppe an – siehe im Kapitel „Finishes“

- Standardmäßig verfügbar (ohne Aufpreis)
- Optional verfügbar (ohne Aufpreis)



Naudu Sofa mit 4 Metallfüßen WAVY

Naudu Sofa mit X Metallkufengestell WAVY

Naudu Sessel mit 4 Holzfüßen WAVY

NAUDU SOFA 4L WAVY

NAUDU SOFA CFSX WAVY

NAUDU SOFA 4L LGW WAVY

Innenseite der Rückenlehne, Sitz	Außenseite der Rückenlehne	Grundpreis (EUR) gemäß Preisgruppe der Bezugsstoffe		
1	1	598	648	766
2	2	683	733	851
3	3	709	760	877
4	4	743	792	911
1	2 (Valencia)	612	661	780
2		683	733	851
3		693	744	861
4		723	772	891
1	3 (Silvertex)	630	681	798
2		697	746	865
3		709	760	877
4		735	786	903
1	5 (Fine Leather)	650	701	818
2		723	772	891
3		717	766	885
4		762	812	930

Gestell

E-③	Stahl	Pulverbeschichtet	•	•	—
E-CR		Verchromt	+19	+27	—
E-①	Massivholz	Buche natur	—	—	•
		Buche gebeizt	—	—	+17

Rückenlehne mit integrierten Armlehnen

	Innenseite	Außenseite			
BA-⑤/⑥	Gepolstert (die Bezugsstoffart ist für die Innen – und Außenseite gleich, unterschiedliche Farben sind möglich)	Gepolstert	•	•	•
BA-⑤/VL****	Gepolstert	Bezugsstoff: Valencia	○	○	○
BA-⑤/SX****		Bezugsstoff: Silvertex			
BA-⑤/LE**		Leder: Fine Leather			

- ① – Geben Sie den Farbcode des Holzes an – siehe im Kapitel „Finishes“
- ③ – Geben Sie den Farbcode des Metalls an – siehe im Kapitel „Finishes“
- ⑤ – Geben Sie den Farbcode des Bezugsstoffs aus der gewählten Preisgruppe an – siehe im Kapitel „Finishes“
- ⑥ – Geben Sie den Farbcode des Bezugsstoffs aus der gewählten Preisgruppe an – siehe im Kapitel „Finishes“
- Standardmäßig verfügbar (ohne Aufpreis)
- Optional verfügbar (ohne Aufpreis)

Um die Stuhlkonfiguration abzuschließen, wählen Sie bitte weitere Optionen auf der nächsten Seite aus. →

Für die Innenseite der Rückenlehne und für den Sitz:

PREISGRUPPE:

- 1: Era
- 2: Boogie, Cura, Home, Xtreme
- 3: Chili, Moulin-Fr, Step/Step Melange
- 4: Blazer, Focus Royal, Synergy

Für die Außenseite der Rückenlehne:

PREISGRUPPE:

- 1: Era
- 2: Boogie, Cura, Home, Valencia, Xtreme
- 3: Chili, Moulin-Fr, Silvertex, Step/Step Melange
- 4: Blazer, Focus Royal, Synergy
- 5: Fine Leather (LE)

		NAUDU SOFA 4L WAVY	NAUDU SOFA CFSX WAVY	NAUDU SOFA 4L LGW WAVY
Sitz				
SE-⑤	In der gleichen Farbe wie die Innenseite der Rückenlehne gepolstert	●	●	●
Gleiter				
GBP	Gelenkgleiter für Teppichböden	●	—	—
GBPF	Gelenkgleiter mit Filz für Hartböden	○	—	
GT	Transparente Gleiter für Teppichböden	—	●	
GTF	Transparente Gleiter mit Filz für Hartböden		○	
GB	Für Teppichböden		—	
GBF	With felt für Hartböden		—	
Schaum				
FSTD	Standard	●	●	●
FFR2	Flammhemmend	○	○	○
Montage				
PACK-ASM	Montiert, Kartonverpackung	●	●	●
Bestellbeispiel	NAUDU SOFA 4L (E-CR BA-CSE11/CSE19 SE-CSE11 GBPF FSTD PACK-ASM)			
	NAUDU SOFA 4L LGW (E-1.007 BA-CSE11/CSE19 SE-CSE11 GBF FFR2 PACK-ASM)			

⑤ – Geben Sie den Farbcode des Bezugstoffs aus der gewählten Preisgruppe an – siehe im Kapitel „Finishes“

- Standardmäßig verfügbar (ohne Aufpreis)
- Optional verfügbar (ohne Aufpreis)



Naudu hohes Sofa mit 4 Metallfüßen

NAUDU SOFA H 4L

Innenseite der Rückenlehne, Sitz	Außenseite der Rückenlehne	Grundpreis (EUR) gemäß Preisgruppe der Bezugstoffe
1	1	624
2	2	677
3	3	697
4	4	717
5	5	795
1	2 (Valencia)	630
2		677
3		683
4		690
5		729
1	3 (Silvertex)	638
2		683
3		697
4		703
5		749
1	5 (Fine Leather)	657
2		717
3		729
4		743
5		795

Sitzhöhe			
SH660	660 mm	•	
SH810	810 mm	○	
Gestell			
E-③	Stahl	Pulverbeschichtet	•
E-CR		Verchromt	+73
Fußstütze			
FB-③	Stahl	In Gestellfarbe	•
Rückenlehne mit integrierten Armlehnen			
	Innenseite	Außenseite	
BA-⑤/⑥	Gepolstert (die Bezugstoffart ist für die Innen – und Außenseite gleich, unterschiedliche Farben sind möglich)	Gepolstert	•
BA-⑤/VL****	Gepolstert	Bezugsstoff: Valencia	○
BA-⑤/SX****		Bezugsstoff: Silvertex	
BA-⑤/LE**		Leder: Fine Leather	

- ③ – Geben Sie den Farbcode des Metalls an – siehe im Kapitel „Finishes“
- ⑤ – Geben Sie den Farbcode des Bezugstoffs aus der gewählten Preisgruppe an – siehe im Kapitel „Finishes“
- ⑥ – Geben Sie den Farbcode des Bezugstoffs aus der gewählten Preisgruppe an – siehe im Kapitel „Finishes“
- Standardmäßig verfügbar (ohne Aufpreis)
- Optional verfügbar (ohne Aufpreis)

Um die Stuhlkonfiguration abzuschließen, wählen Sie bitte weitere Optionen auf der nächsten Seite aus. →

PREISGRUPPE:

- 1: Era
- 2: Boogie, Cura, Home, Valencia, Xtreme
- 3: Chili, Moulin-Fr, Silvertex, Step/Step Melange
- 4: Blazer, Focus Royal, Main Line Flax, skai Parotega, Synergy
- 5: Fine Leather (LE)

Sitz		
SE-⑤	In der gleichen Farbe wie die Innenseite der Rückenlehne gepolstert	•
Gleiter		
GBP	Gelenkgleiter für Teppichböden	•
GBPF	Gelenkgleiter mit Filz für Hartböden	○
Schaum		
FSTD	Standard	•
FFR2	Flammhemmend	○
Montage		
PACK-ASM	Montiert, Kartonverpackung	•
Bestellbeispiel	NAUDU SOFA H 4L (SH660 E-BL FB-BL BA-CSE11/CSE43 SE-CSE11 GBP FSTD PACK-ASM)	

⑤ – Geben Sie den Farbcode des Bezugstoffs aus der gewählten Preisgruppe an – siehe im Kapitel „Finishes“

- Standardmäßig verfügbar (ohne Aufpreis)
- Optional verfügbar (ohne Aufpreis)



Naudu hohes Sofa mit 4 Metallfüßen WAVY

NAUDU SOFA H 4L WAVY

Innenseite der Rückenlehne, Sitz	Außenseite der Rückenlehne	Grundpreis (EUR) gemäß Preisgruppe der Bezugstoffe
1	1	644
2	2	683
3	3	709
4	4	755
1	2 (Valencia)	657
2		683
3		709
4		729
1	3 (Silvertex)	664
2		697
3		709
4		743
1	5 (Fine Leather)	683
2		729
3		755
4		782

Sitzhöhe			
SH660	660 mm		•
SH810	810 mm		○
Gestell			
E-③	Stahl	Pulverbeschichtet	•
E-CR		Verchromt	+ 73
Fußstütze			
FB-③	Stahl	In Gestellfarbe	•
Rückenlehne mit integrierten Armlehnen			
	Innenseite	Außenseite	
BA-⑤/⑥	Gepolstert (die Bezugstoffart ist für die Innen – und Außenseite gleich, unterschiedliche Farben sind möglich)	Gepolstert	•
BA-⑤/VL****	Gepolstert	Bezugsstoff: Valencia	○
BA-⑤/SX****		Bezugsstoff: Silvertex	
BA-⑤/LE**		Leder: Fine Leather	

- ③ – Geben Sie den Farbcode des Metalls an – [siehe im Kapitel „Finishes“](#)
- ⑤ – Geben Sie den Farbcode des Bezugstoffs aus der gewählten Preisgruppe an – [siehe im Kapitel „Finishes“](#)
- ⑥ – Geben Sie den Farbcode des Bezugstoffs aus der gewählten Preisgruppe an – [siehe im Kapitel „Finishes“](#)
- Standardmäßig verfügbar (ohne Aufpreis)
- Optional verfügbar (ohne Aufpreis)

Um die Stuhlkonfiguration abzuschließen, wählen Sie bitte weitere Optionen auf der nächsten Seite aus. →

Für die Innenseite der Rückenlehne und für den Sitz:

PREISGRUPPE:

- 1: Era
- 2: Boogie, Cura, Home, Xtreme
- 3: Chili, Moulin-Fr, Step/Step Melange
- 4: Blazer, Focus Royal, Synergy

Für die Außenseite der Rückenlehne:

PREISGRUPPE:

- 1: Era
- 2: Boogie, Cura, Home, Valencia, Xtreme
- 3: Chili, Moulin-Fr, Silvertex, Step/Step Melange
- 4: Blazer, Focus Royal, Synergy
- 5: Fine Leather (LE)

Sitz		
SE-⑤	In der gleichen Farbe wie die Innenseite der Rückenlehne gepolstert	•
Gleiter		
GBP	Gelenkgleiter für Teppichböden	•
GBPF	Gelenkgleiter mit Filz für Hartböden	○
Schaum		
FSTD	Standard	•
FFR2	Flammhemmend	○
Montage		
PACK-ASM	Montiert, Kartonverpackung	•
Bestellbeispiel	NAUDU SOFA H 4L WAVY (SH660 E-BL FB-BL BA-CSE11/CSE11 SE-CSE11 GBP FFR2 PACK-ASM)	

⑤ – Geben Sie den Farbcode des Bezugstoffs aus der gewählten Preisgruppe an – siehe im Kapitel „Finishes“

- Standardmäßig verfügbar (ohne Aufpreis)
- Optional verfügbar (ohne Aufpreis)

Tilkka



	Tilkka Sessel mit 4-Fuß-Metallgestell	Tilkka Sessel mit X-Fuß-Metallkufen-gestell	Tilkka Sessel mit 4 Fuß-Holzgestell
	TILKKA ARMCHAIR 4L	TILKKA ARMCHAIR CFSX-ROD	TILKKA ARMCHAIR 4L LWM
Grundpreis (EUR) gemäß Preisgruppe			
1	433	463	590
2	472	503	629
3	541	572	698
4	559	590	714
5	621	652	776

Gestell

E-③	Stahl	Pulverbeschichtet	•	•	—
E-CR		Verchromt	+17	+23	
E-1.007	Massivholz	Buche natur			•
E-2.***		Buche gebeizt	—	—	+14
E-2.D07		Eiche natur			+57

Rücklehne Ausführung

	Innenseite	Außenseite			
BA-⑤/⑥	Gepolstert	Gepolstert	•	•	•

Sitz Ausführung

	Oberer Teil	Unterer Teil			
SE-⑤/⑥	Gepolstert in der gleichen Farbe wie die Innenseite der Rücklehne	Gepolstert in der gleichen Farbe wie die Außenseite der Rücklehne	•	•	•

Gleiter

GT	Transparente Gleiter für Teppichböden	—	•	—
GTF	Transparente Gleiter mit Filz für Hartböden		○	
GB	Gleiter für Teppichböden	•	—	•
GBF	Gleiter mit Filz für Hartböden	○		○

Montage

PACK-ASM	Montiert, Kartonverpackung	•	•	•
----------	----------------------------	---	---	---

Bestellbeispiel	TILKKA ARMCHAIR 4L (E-CR BA-CSE11 / CSE19 SE-CSE11 / CSE19 GBF PACK-ASM)
	TILKKA ARMCHAIR 4L LWM (E-1.007 BA-CSE11 / CSE19 SE-CSE11 / CSE19 GBF PACK-ASM)

- ③ – Geben Sie den Farbcode des Metalls an – siehe im Kapitel „Finishes“
- ⑤ – Geben Sie den Farbcode des Bezugstoffs aus der gewählten Preisgruppe an – siehe im Kapitel „Finishes“
- ⑥ – Geben Sie den Farbcode des Bezugstoffs aus der gewählten Preisgruppe an – siehe im Kapitel „Finishes“
- Standardmäßig verfügbar (ohne Aufpreis)
- Optional verfügbar (ohne Aufpreis)

PREISGRUPPE:

- 1: Era
- 2: Boogie, Cura, Home, Xtreme, Valencia, Rivet
- 3: Chili, Moulin-Fr, Silvertex, Step/Step Melange
- 4: Blazer, Focus Royal, Main Line Flax, skai Parotega, Synergy
- 5: Remix 3



	Tilikka 2-Sitzer-Sofa mit 4-Fuß-Metallgestell	Tilikka 2-Sitzer-Sofa mit X-Fuß-Metallkuffengestell	Tilikka 2-Sitzer-Sofa mit 4 Fuß-Holzgestell
	TILKKA SOFA 4L	TILKKA SOFA CFSX-ROD	TILKKA SOFA 4L LWM
Grundpreis (EUR) gemäß Preisgruppe			
1	660	707	815
2	707	752	864
3	776	824	933
4	839	887	997
5	925	973	1081

Gestell					
E-③	Stahl	Pulverbeschichtet	•	•	—
E-CR		Verchromt	+21	+30	
E-1.007	Massivholz	Buche natur	—	—	•
E-2.***		Buche gebeizt			+19
E-2.D07		Eiche natur			+78
Rücklehne Ausführung					
	Innenseite	Außenseite			
BA-⑤/⑥	Gepolstert	Gepolstert	•	•	•
Sitz Ausführung					
	Oberer Teil	Bottom part			
SE-⑤/⑥	Gepolstert in der gleichen Farbe wie die Innenseite der Rücklehne	Upholstered in the colour of the outer side of the backrest	•	•	•
Gleiter					
GT	Transparente Gleiter für Teppichböden		—	•	—
GTF	Transparente Gleiter mit Filz für Hartböden			○	
GB	Gleiter für Teppichböden		•	—	•
GBF	Gleiter mit Filz für Hartböden		○		○
Montage					
PACK-ASM	Montiert, Kartonverpackung		•	•	•
Bestellbeispiel	TILKKA SOFA 4L (E-CR BA-CSE11/CSE19 SE-CSE11/CSE19 GBF PACK-ASM)				
	TILKKA SOFA 4L LWM (E-1.007 BA-CSE11/CSE19 SE-CSE11/CSE19 GBF PACK-ASM)				

- ③ – Geben Sie den Farbcode des Metalls an – siehe im Kapitel „Finishes“
- ⑤ – Geben Sie den Farbcode des Bezugstoffs aus der gewählten Preisgruppe an – siehe im Kapitel „Finishes“
- ⑥ – Geben Sie den Farbcode des Bezugstoffs aus der gewählten Preisgruppe an – siehe im Kapitel „Finishes“
- Standardmäßig verfügbar (ohne Aufpreis)
- Optional verfügbar (ohne Aufpreis)

PREISGRUPPE:

- 1: Era
- 2: Boogie, Cura, Home, Xtreme, Valencia, Rivet
- 3: Chili, Moulin-Fr, Silvertex, Step/Step Melange
- 4: Blazer, Focus Royal, Main Line Flax, skai Parotega, Synergy
- 5: Remix 3



Tilkka Tisch MINI	Tilkka Tisch Lounge 35	Tilkka Tisch Lounge 45
TILKKA TABLE MINI	TILKKA TABLE LOUNGE 35	TILKKA TABLE LOUNGE 45

DI●●●	Tischplatte – Durchmesser (mm)	380	800	600
H●●●	Tischplatte – Höhe (mm)	545	350	450
		Grundpreis (EUR) gemäß Tischplattenausführung		
	Melamin (MFC)	260	323	288
	Linoleum	309	631	491
	Fenix NTM®	337	785	555

Tischplatte – Oberflächenausführung					
①	Melamin (MFC)	2 mm – in Klebtechnologie (passend zur Tischplattenfarbe)			
	Linoleum	Kante: ohne Kante (sichtbare Schichtholzplatte)	●	●	●
	Fenix NTM®	ohne Kante (sichtbare Schichtholzplatte)			

Tischplatte – Stärke					
TT-12	12 mm		●	—	—
TT-18	18 mm		○	●	●

Gestell					
BC-③	Stahl	Pulverbeschichtet	●	●	●
BC-CR		Verchromt	+14	+25	+25

Gleiter					
GT	Plastic, transparent		●	●	●

Montage					
PACK-ASM	Montiert, Kartonverpackung		●	●	●

Bestellbeispiel	TILKKA TABLE MINI (DI380 H545 KJ TT-12 BC-CR GT PACK-ASM)			
------------------------	---	--	--	--

① – Geben Sie den Farbcode der Tischplattenausführung – siehe im Kapitel „Finishes“

③ – Geben Sie den Farbcode des Metalls an – siehe im Kapitel „Finishes“

- Standardmäßig verfügbar (ohne Aufpreis)
- Optional verfügbar (ohne Aufpreis)



Tilkka Tisch	Tilkka Tisch Cocktail
TILKKA TABLE	TILKKA TABLE COCKTAIL

DI600	Tischplatte – Durchmesser (mm)	600	600
H••••	Tischplatte – Höhe (mm)	740	1050
		Grundpreis (EUR) gemäß Tischplattenausführung	
	Melamin (MFC)	302	316
	Linoleum	498	512
	Fenix NTM®	568	582

Tischplatte – Oberflächenausführung

①	Melamin (MFC)	2 mm – in Klebetechnologie (passend zur Tischplattenfarbe)		
	Linoleum	Kante: ohne Kante (sichtbare Schichtholzplatte)	•	•
	Fenix NTM®	ohne Kante (sichtbare Schichtholzplatte)		

Tischplatte – Stärke

TT-18	18 mm	•	•
-------	-------	---	---

Gestell

BC-③	Stahl	Pulverbeschichtet	•	•
BC-CR		Verchromt	+33	+33

Gleiter

GT	Plastic, transparent	•	•
----	----------------------	---	---

Montage

PACK-ASM	Montiert, Kartonverpackung	•	•
----------	----------------------------	---	---







Bestellbeispiel	TILKKA TABLE (DI600 H740 KJ TT-18 BC-CR GT PACK-ASM)
------------------------	--

① – Geben Sie den Farbcode der Tischplattenausführung – siehe im Kapitel „Finishes“

③ – Geben Sie den Farbcode des Metalls an – siehe im Kapitel „Finishes“

- Standardmäßig verfügbar (ohne Aufpreis)
- Optional verfügbar (ohne Aufpreis)

Hello!

Modell	Beschreibung	Grundpreis (EUR)						
		Preisgruppe						
		0	1	2	3	4	5	
	Hello! 4L Konferenz – und Beistellsessel, vollgepolstert mit integrierten Armlehnen, Vierfußgestell pulverbeschichtet schwarz oder verchromt, Kunststoffgleiter für Teppichböden (GBP). Außenmaße: 630 × 585 mm Höhe: 765 mm Sitzhöhe: 480 mm	Jet black (BL) Vermilion red (VR) Ochre yellow (OY) Violet blue(VB) Olive green (OG) Cashmere (NK)	364	385	424	510	544	591
		verchromt (CR)	+ 19					
		Kunststoffgleiter für Hartböden (GBPF)	+ 17					
		Holzbeine/Buchenholz	580	600	640	727	762	806
	Hello! LWM 4L Konferenz – und Beistellsessel, vollgepolstert mit integrierten Armlehnen, Vierfußgestell aus Buchenholz (Natural Beech 1.007), Kunststoffgleiter für Teppichböden (GB). Außenmaße: 630 × 590 mm Höhe: 775 mm Sitzhöhe: 490 mm	Kunststoffgleiter für Hartböden (GBF)	+ 17					
		Holzbeine/Buchenholz	580	600	640	727	762	806
	Hello! Duo 4L Konferenz – und Beistellsofa, Zweisitzer vollgepolstert mit integrierten Armlehnen, Vierfußgestell verchromt oder in pulverbeschichteten schwarz, Kunststoffgleiter für Teppichböden (GBP). Außenmaße: 1145 × 585 mm Höhe: 765 mm Sitzhöhe: 480 mm	Jet black (BL) Vermilion red (VR) Ochre yellow (OY) Violet blue(VB) Olive green (OG) Cashmere (NK)	501	523	561	648	685	749
		verchromt (CR)	+ 23					
		Kunststoffgleiter für Hartböden (GBPF)	+ 17					
		Holzbeine/Buchenholz	838	860	901	986	1023	1086
	Hello! DUO-LWM 4L Konferenz – und Beistellsofa, Zweisitzer vollgepolstert mit integrierten Armlehnen, Vierfußgestell aus Buchenholz (Natural Beech 1.007), Kunststoffgleiter für Teppichböden (GB). Außenmaße: 1145 × 590 mm Höhe: 775 mm Sitzhöhe: 490 mm	Kunststoffgleiter für Hartböden (GBF)	+ 17					
		Holzbeine/Buchenholz	838	860	901	986	1023	1086
	Hello! 4S Konferenz – und Beistellsessel, vollgepolstert mit integrierten Armlehnen, Vierfußgestell pulverbeschichtet schwarz, mit Drehmechanismus, Kunststoffgleiter für Teppichböden (GBP). Außenmaße: 630 × 575 mm Fußplatte: Ø 500 mm Gesamthöhe: 775 mm Sitzhöhe: 480 mm	Jet black (BL) Vermilion red (VR) Ochre yellow (OY) Violet blue(VB) Olive green (OG) Cashmere (NK)	414	427	461	545	584	647
		verchromt (CR)	427	440	475	559	597	660
		Gleiter für Hartböden (GBPF)	+ 17					
		Holzbeine/Buchenholz	838	860	901	986	1023	1086
	Hello! Cross Konferenz – und Beistellsessel, vollgepolstert mit integrierten Armlehnen, 1S Cross Gestell mit Vierfußausleger verchromt. Außenmaße: 630 × 575 mm Fußplatte: Ø 480 mm Gesamthöhe: 780 mm Sitzhöhe: 480 mm	verchromt (CR)	451	473	507	582	621	682
		Holzbeine/Buchenholz	838	860	901	986	1023	1086

PREISGRUPPE:

0: Imitation Leather (V)

1: Era

2: Boogie, Cura, Home, Rivet, Valencia, Xtreme






3: Chili, Moulin-Fr, Silvertex, Step/Step Melange

4: Blazer, Focus Royal, Main Line Flax, skai Parotega, Synergy, Fine Leather front (LE), Fine Leather front (SD)

5: Fine Leather (LE), Fine Leather (SD), Remix 3





Modell	Beschreibung	Grundpreis (EUR)	
	<p>Hello! Table Beistelltisch (460 × 550 × 550 mm) mit melaminbeschichteter Tischplatte (MA), Gestell pulverbeschichtet schwarz.</p> <p>Außenmaße: 550 × 550 mm Höhe: 460 mm</p>	<p>Jet black (BL) Vermilion red (VR) Ochre yellow (OY) Violet blue(VB) Olive green (OG) Cashmere (NK)</p>	<p>Melamin</p> <p>203</p>
	<p>Hello! Table LWM Beistelltisch (420 × 550 × 550 mm) mit melaminbeschichteter Tischplatte (MA), Vierfußgestell aus Buchenholz (Natural Beech 1.007).</p> <p>Außenmaße: 550 × 550 mm Höhe: 420 mm</p>	<p>Holzbeine/ Buchenholz</p>	<p>+ 21</p> <p>361</p>
	<p>Hello! Table DUO-LWM Beistelltisch (420 × 1100 × 550 mm) mit melaminbeschichteter Tischplatte (MA), Vierfußgestell aus Buchenholz (Natural Beech 1.007).</p> <p>Außenmaße: 550 × 1100 mm Höhe: 420 mm</p>	<p>Holzbeine/ Buchenholz</p>	<p>427</p>

Kaika

Modell	Beschreibung	Grundpreis (EUR)		
		Preisgruppe		
		2	4	
 <p>KAIKA LUX ST33 Konferenzdrehstuhl Sitz und Rücken gepolstert, Sitz höhenverstellbar und drehbar, Rollen (50 mm) lastabhängig gebremst, für Teppichböden (SH). Montage: Montiert, Kartonverpackung (PACK-ASM).</p>		Fußkreuz pulverbeschichtet schwarz (BL) & schwarzer Gaslift	554	604
		Fußkreuz pulverbeschichtet weißer (W) & Gaslift verchromt/schwarze Rollen	554	604
		Gestell, Aluminium poliert (POL)	590	638
		Ø 50 mm selbstbremsende Rollen für Hartböden (SHH)	ohne Aufpreis	
		50 mm verchromte Rollen für Teppichböden (NHC)	+ 18	
		50 mm verchromte Rollen für Hartböden (NHHC)	+ 18	
 <p>KAIKA LUX ST46 Konferenzdrehstuhl auf 4-Arm-Fußkreuz (ST46), Sitz und Rücken gepolstert, Sitz drehbar und rückstellend in Position (Memoryfunktion), Gelenkgleiter für Teppichböden (GBP), Gestell verchromt (CR). Außenmaße: 660 × 580 mm Fusskreuz: Ø 520 mm Gesamthöhe: 820 mm Sitzhöhe: 440 mm Montage: Montiert, Kartonverpackung (PACK-ASM).</p>		verchromt (CR)	716	767
 <p>KAIKA 4L Konferenzstuhl auf Vierfußgestell (4L), Sitz und Rücken gepolstert, Gleiter für Teppichböden. Außenmaße: 660 × 580 mm Gesamthöhe: 845 mm Sitzhöhe: 470 mm Montage: Montiert, Kartonverpackung (PACK-ASM).</p>		Jet black (BL) Traffic white (WT) Violet Blue (VB) Olive Green (OG) Ochre Yellow (OY) Vermilion Red (VR) Cashmere (NK)	534	582
		verchromt (CR)	565	612
		Gleiter für Hartböden (GBF)	+ 17	
 <p>KAIKA 4L DOUBLE Konferenzstuhl auf Vierfußgestell (4L), Sitz und Rücken zweifarbig gepolstert, Gleiter für Teppichböden (GB). Die erste Farbe bezieht sich auf die Vorderseite des Sitzes, die zweite Farbe auf die Rückseite und Seiten des Sitzes (es sind nur die Kombination verschiedener Farben innerhalb des gleichen Bezugsstoffs möglich). Außenmaße: 660 × 580 mm Gesamthöhe: 845 mm Sitzhöhe: 470 mm Montage: Montiert, Kartonverpackung (PACK-ASM).</p>		Jet black (BL) Traffic white (WT) Violet Blue (VB) Olive Green (OG) Ochre Yellow (OY) Vermilion Red (VR) Cashmere (NK)	534	582
		verchromt (CR)	565	612
		Gleiter für Hartböden (GBF)	+ 17	
 <p>KAIKA 4L LWM Konferenzstuhl auf Vierfuß-Holzgestell (LWM) mit Metallelementen. Holzteile aus lackierter Eiche, Metallteile pulverbeschichtet. Sitz – und Rückenfläche voll gepolstert. Gleiter für Teppichböden (GB). Außenmaße: 660 × 585 mm Gesamthöhe: 840 mm Sitzhöhe: 465 mm Montage: Montiert, Kartonverpackung (PACK-ASM).</p>		Jet black (BL) Traffic white (WT) Violet Blue (VB) Olive Green (OG) Ochre Yellow (OY) Vermilion Red (VR) Cashmere (NK)	604	654
		Gleiter für Hartböden (GBF)	+ 17	

PREISGRUPPE:
2: Boogie, Cura, Xtreme
4: Blazer, Main Line Flax, Synergy


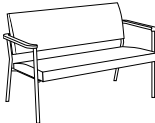
Athena

Modell	Beschreibung	Grundpreis (EUR)				
		Preisgruppe				
		1	2	3	4	5
 <p>ATHENA ST33 Konferenz – und Besucherdrehsessel dreh – und höhenverstellbar, voll gepolstert mit Armlehnen. Rollen (50 mm), lastab – hängig gebremst für Teppichböden (SH).</p> <p>Außenmaße: 635 × 625 mm Fusskreuz: Ø 682 mm Gesamthöhe: 820 – 910 mm Sitzhöhe: 450 – 530 mm</p> <p>Montage: Montiert, Kartonverpackung (PACK-ASM).</p>	Fußkreuz pulverbeschichtet schwarz (BL) & schwarzer Gaslift	394	436	468	491	565
	Fußkreuz pulverbeschichtet weißer (W) & Gaslift verchromt/schwarze Rollen	394	436	468	491	565
	Gestell, Aluminium poliert (POL)	424	469	497	522	597
	50 mm selbstbremsende Rollen für Hartböden (SHH)	ohne Aufpreis				
	50 mm verchromte Rollen für Teppichböden (NHC)	+ 18				
	50 mm verchromte Rollen für Hartböden (NHHC)	+ 18				
 <p>ATHENA 4L Konferenz – und Besuchersessel, voll gepolstert mit Armlehnen.</p> <p>Außenmaße: 635 × 625 mm Gesamthöhe: 845 mm Sitzhöhe: 465 mm</p> <p>Montage: Montiert, Kartonverpackung (PACK-ASM).</p>	Jet black (BL) Cashmere (NK) Vermilion red (VR) Ochre yellow (OY) Violet blue (VB) Olive green (OG)	374	419	447	471	545
	verchromt (CR)	382	426	454	479	556
	Gleiter für Hartböden	+ 17				
 <p>ATHENA CROSS Konferenz – und Besucherdrehsessel, voll gepolstert mit Armlehnen auf einem verchromten, 4-strahligen Fußkreuz.</p> <p>Außenmaße: 635 × 625 mm Fusskreuz: 480 mm Gesamthöhe: 856 mm Sitzhöhe: 460 mm</p> <p>Montage: Montiert, Kartonverpackung (PACK-ASM).</p>	verchromt (CR)	422	464	495	515	594
 <p>ATHENA LWM 4L Konferenz – und Besuchersessel, voll gepolstert mit Armlehnen auf 4-Fußholzgestell aus naturlackiertem Buchenholz (Natural Beech 1.007). Kunststoffgleiter für Teppichböden.</p> <p>Außenmaße: 635 × 625 mm Gesamthöhe: 862 mm Sitzhöhe: 484 mm</p> <p>Montage: Montiert, Kartonverpackung (PACK-ASM).</p>	Holz Version – 1.007 Beech	470	509	529	554	622
	Gleiter für Hartböden	+ 17				

PREISGRUPPE:



- 1: Era, Sempre/Sempre Melange
- 2: Boogie, Cura, Home, Rivet, Valencia, Xtreme
- 3: Chili, Moulin-Fr, Silvertext, Step/Step Melange
- 4: Blazer, Focus Royal, Main Line Flax, Synergy, Fine Leather front (LE), Fine Leather front (SD)
- 5: Fine Leather (LE), Fine Leather (SD), Remix 3

Zone

Modell	Beschreibung		Grundpreis (EUR)				
			Preisgruppe				
			1	2	3	4	5
 <p>ZONE SESSEL Sessel mit Armauflagen aus Holz. Sitz und Rücken voll gepolstert. Gestell komplett aus verchromtem Rundrohrprofil. Besonderer Komfort durch hohe Polsterung mit hochverdichtetem Formschaum. Große Auswahl an Bezugsstoffen.</p> <p>Außenmaße: 643 × 650 mm Gesamthöhe: 800 mm Sitzhöhe: 460 mm</p> <p>Montage: Montiert, Kartonverpackung (PACK-ASM).</p>		Jet black (BL)	455	477	501	532	576
		Cashmere (NK)					
Violet blue (VB)							
Olive green (OG)							
Ochre yellow (OY)							
Vermilion red (VR)							
verchromt (CR)	508	531	556	587	630		
 <p>ZONE 2-SITZER SOFA 2-Sitzer Sofa mit Armauflagen aus Holz. Sitz und Rücken voll gepolstert. Gestell komplett aus verchromtem Rundrohrprofil. Besonderer Komfort durch hohe Polsterung mit hochverdichtetem Formschaum. Große Auswahl an Bezugsstoffen.</p> <p>Außenmaße: 1300 × 650 mm Gesamthöhe: 800 mm Sitzhöhe: 460 mm</p> <p>Montage: Montiert, Kartonverpackung (PACK-ASM).</p>		Jet black (BL)	579	627	675	733	824
		Cashmere (NK)					
Violet blue (VB)							
Olive green (OG)							
Ochre yellow (OY)							
Vermilion red (VR)							
verchromt (CR)	661	707	752	810	892		

OPTIONEN

Optionen	Code	Aufpreis
Armauflagen - Buchenholz natur	1.007	Standard
Armauflagen - Buchenholz gebeizt	Sxxx* oder 2.xxx*	11

Modell	Beschreibung		Grundpreis (EUR)	
				Melamin
 <p>ZONE BEISTELLTISCH 55 × 55 Beistelltisch mit Melaminplatte (mit abgerundeten Ecken) auf verchromten Rundrohrfüßen, passend zu Zone Sitzmöbeln.</p> <p>Außenmaße: 550 × 550 mm Tischplattenmaße: 550 × 550 mm Gesamthöhe: 460 mm Tischplattenstärke: 25 mm</p> <p>Montage: Montiert, Kartonverpackung (PACK-ASM).</p>		Jet black (BL)	132	
		White aluminium (ALU)		
Cashmere (NK)				
Violet blue (VB)				
Olive green (OG)				
Ochre yellow (OY)				
Vermilion red (VR)	157			
 <p>ZONE BEISTELLTISCH 55 × 110 Beistelltisch mit Melaminplatte (mit abgerundeten Ecken) auf verchromten Rundrohrfüßen, passend zu Zone Sitzmöbeln.</p> <p>Tischplattenmaße: 550 × 1100 mm Außenmaße: 550 × 1100 mm Gesamthöhe: 460 mm Tischplattenstärke: 25 mm</p> <p>Montage: Montiert, Kartonverpackung (PACK-ASM).</p>		Jet black (BL)	197	
		White aluminium (ALU)		
Cashmere (NK)				
Violet blue (VB)				
Olive green (OG)				
Ochre yellow (OY)				
Vermilion red (VR)	224			

PREISGRUPPE:

- 1: Era
- 2: Boogie, Cura, Home, Rivet, Valencia, Xtreme
- 3: Chili, Silvertex
- 4: Blazer, Focus Royal, Main Line Flax, skai Parotega, Synergy
- 5: Remix 3

Dallas



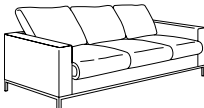
Modell	Beschreibung		Grundpreis (EUR)				
			Preisgruppe				
			1	2	3	4	5
<p>DALLAS CFS (Dallas Sessel mit Kufengestell) Der Sitz des Modells Dallas CFS besteht aus einem innenliegenden Metallrahmen umhüllt mit (Polyurethanschaum mit entsprechender Härte). Das Kufengestell (CFS) ist aus einem hochwertigem Vierkantprofil mit den Abmessungen 20 x 20 mm, verchromt oder pulverbeschichtet.</p> <p>Außenmaße: 635 x 525 mm Gesamthöhe: 725 mm Sitzhöhe: 470 mm</p>	<p>Jet black (BL)</p> <p>Traffic white (WT)</p> <p>Cashmere (NK)</p> <p>Violet Blue (VB)</p> <p>Olive Freen (OG)</p> <p>Ochre Yellow (OY)</p> <p>Vermilion Red (VR)</p>	<p>582</p> <p>640</p> <p>750</p> <p>829</p> <p>1088</p>	<p>640</p> <p>750</p> <p>829</p> <p>1088</p>	<p>750</p> <p>829</p> <p>1088</p>	<p>829</p> <p>1088</p>	<p>1088</p>	
							<p>verchromt (CR)</p>
<p>DALLAS DUO CFS (Dallas 2-Sitzer mit Kufengestell) Der Sitz des Modells Dallas 2-Sitzer besteht aus einem innenliegenden Metallrahmen umhüllt mit (Polyurethanschaum mit entsprechender Härte). Das Kufengestell (CFS) ist aus einem hochwertigem Vierkantprofil mit den Abmessungen 20 x 20 mm, verchromt oder pulverbeschichtet.</p> <p>Außenmaße: 1350 x 525 mm Gesamthöhe: 725 mm Sitzhöhe: 470 mm</p>	<p>Jet black (BL)</p> <p>Traffic white (WT)</p> <p>Cashmere (NK)</p> <p>Violet Blue (VB)</p> <p>Olive Freen (OG)</p> <p>Ochre Yellow (OY)</p> <p>Vermilion Red (VR)</p>	<p>763</p> <p>866</p> <p>1035</p> <p>1152</p> <p>1663</p>	<p>866</p> <p>1035</p> <p>1152</p> <p>1663</p>	<p>1035</p> <p>1152</p> <p>1663</p>	<p>1152</p> <p>1663</p>	<p>1663</p>	
							<p>verchromt (CR)</p>


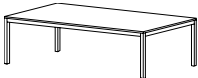
Modell	Beschreibung		Grundpreis (EUR)	
			Glasplatte transparent	Glasplatte matt
<p>DALLAS TISCH 55 x 55 Beistelltisch mit Glasplatte auf verchromtem oder pulverbeschichtetem U-Gestell, passend zu Dallas Sitzmöbeln.</p> <p>Tischplattenmaße: 550 x 550 mm Gesamthöhe: 520 mm Tischplattenstärke: 10 mm</p>	<p>Jet black (BL)</p> <p>Traffic white (WT)</p> <p>Cashmere (NK)</p> <p>Violet Blue (VB)</p> <p>Olive Freen (OG)</p> <p>Ochre Yellow (OY)</p> <p>Vermilion Red (VR)</p>	<p>411</p>	<p>428</p>	
				<p>verchromt (CR)</p>

PREISGRUPPE:

- 1: Era
- 2: Cura, Home, Rivet, Valencia, Xtreme
- 3: Chili, Moulin-Fr, Silvertex, Step/Step Melange
- 4: Blazer, Focus Royal, Main Line Flax, skai Parotega, Synergy
- 5: Remix 3

Concerto

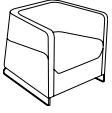
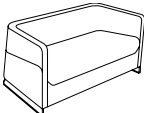
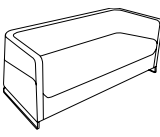
Modell	Beschreibung		Grundpreis (EUR)			
			Preisgruppe			
			2	3	4	5
 <p>CONCERTO SESSEL Der Gestellrahmen ist verchromt oder pulverbeschichtet. Das Rückenkissen ist gefüllt mit einer Mischung aus Gänsefedern und Polyurethanschaum für höchsten Komfort. Wellenfedern im Sitz sorgen für eine hohe Sitzqualität. Die Kissen – und Sitzbezüge können zum Reinigen abgenommen werden.</p> <p>Außenmaße: 940 × 920 mm Gesamthöhe: 900 mm Sitzhöhe: 460 mm</p>	<p>Jet black (BL) Vermilion red (VR) Ochre yellow (OY) Violet blue (VB) Olive green (OG) Cashmere (NK)</p>	<p>1184</p>	<p>1233</p>	<p>1415</p>	<p>1949</p>	
						<p>verchromt (CR)</p>
 <p>CONCERTO 2-SITZER-SOFA Der Gestellrahmen ist verchromt oder pulverbeschichtet. Das Rückenkissen ist gefüllt mit einer Mischung aus Gänsefedern und Polyurethanschaum für höchsten Komfort. Wellenfedern im Sitz sorgen für eine hohe Sitzqualität. Die Kissen – und Sitzbezüge können zum Reinigen abgenommen werden.</p> <p>Außenmaße: 1520 × 920 mm Gesamthöhe: 900 mm Sitzhöhe: 460 mm</p>	<p>Jet black (BL) Vermilion red (VR) Ochre yellow (OY) Violet blue (VB) Olive green (OG) Cashmere (NK)</p>	<p>1860</p>	<p>2050</p>	<p>2112</p>	<p>3075</p>	
						<p>verchromt (CR)</p>
 <p>CONCERTO 3-SITZER-SOFA Der Gestellrahmen ist verchromt oder pulverbeschichtet. Das Rückenkissen ist gefüllt mit einer Mischung aus Gänsefedern und Polyurethanschaum für höchsten Komfort. Wellenfedern im Sitz sorgen für eine hohe Sitzqualität. Die Kissen – und Sitzbezüge können zum Reinigen abgenommen werden.</p> <p>Außenmaße: 2120 × 920 mm Gesamthöhe: 900 mm Sitzhöhe: 460 mm</p>	<p>Jet black (BL) Vermilion red (VR) Ochre yellow (OY) Violet blue (VB) Olive green (OG) Cashmere (NK)</p>	<p>2519</p>	<p>2770</p>	<p>2855</p>	<p>3939</p>	
						<p>verchromt (CR)</p>

Modell	Beschreibung		Grundpreis (EUR)		
			Glasplatte transparent	Glasplatte matt	Melamin
 <p>CONCERTO TABLE 80 × 80 Tisch mit Glas – oder Melaminplatte auf verchromten oder pulverbeschichteten Beinen.</p> <p>Tischplattenmaße: 800 × 800 mm Mit Glasplatte: Gesamthöhe: 380 mm Tischplattenstärke: 10 mm Mit Holzplatte: Gesamthöhe: 390 mm Tischplattenstärke: 25 mm</p>	<p>Jet black (BL) Vermilion red (VR) Ochre yellow (OY) Violet blue (VB) Olive green (OG) Cashmere (NK)</p>	<p>331</p>	<p>365</p>	<p>210</p>	
					<p>verchromt (CR)</p>
 <p>CONCERTO TABLE 75 × 130 Tisch mit Glas – oder Melaminplatte auf verchromten oder pulverbeschichteten Beinen.</p> <p>Tischplattenmaße: 750 × 1300 mm Mit Glasplatte: Gesamthöhe: 380 mm Tischplattenstärke: 10 mm Mit Holzplatte: Gesamthöhe: 390 mm Tischplattenstärke: 25 mm</p>	<p>Jet black (BL) Vermilion red (VR) Ochre yellow (OY) Violet blue (VB) Olive green (OG) Cashmere (NK)</p>	<p>415</p>	<p>453</p>	<p>273</p>	
					<p>verchromt (CR)</p>

PREISGRUPPE:

- 2: Boogie, Cura, Home, Valencia, Xtreme
- 3: Chili, Moulin-Fr, Step/Step Melange
- 4: Blazer, Focus Royal, Main Line Flax, skai Parotega, Synergy
- 5: Fine Leather (LE), Fine Leather (SD)



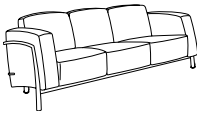
Granite

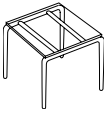
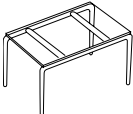
Modell	Beschreibung		Grundpreis (EUR)			
			Preisgruppe			
			2	3	4	5
	<p>GRANITE SESSEL</p> <p>Der bequeme Sessel mit hochwertigen DUX-Federn garantiert höchsten Sitzkomfort. Besondere Aufmerksamkeit erwecken die verchromten Standprofile aus rundem Stahlrohr mit transparenten Gleitern für Teppichböden. Ein herausragendes Merkmal dieser Möbelfamilie ist die optional zweifarbige Polsterung von Sitz – und Rückenlehne innerhalb der gleichen Stoffart. (Zeichnung unten)</p> <p>Außenmaße: 790 × 880 mm Gesamthöhe: 700 mm Sitzhöhe: 450 mm</p>	verchromt (CR)	954	1021	1135	1229
	<p>GRANITE 2-SITZER-SOFA</p> <p>Das bequeme 2-Sitzer-Sofa mit hochwertigen DUX-Federn garantiert höchsten Komfort. Besondere Aufmerksamkeit erwecken die verchromten Standprofile aus rundem Stahlrohr mit transparenten Gleitern für Hartböden. Ein herausragendes Merkmal dieser Möbelfamilie ist die optional zweifarbige Polsterung von Sitz – und Rückenlehne innerhalb der gleichen Stoffart. (Zeichnung unten)</p> <p>Außenmaße: 1470 × 880 mm Gesamthöhe: 700 mm Sitzhöhe: 450 mm</p>	verchromt (CR)	1320	1418	1575	1696
	<p>GRANITE 3-SITZER-SOFA</p> <p>Das bequeme 3-Sitzer-Sofa mit hochwertigen DUX-Federn garantiert höchsten Komfort. Besondere Aufmerksamkeit erwecken die verchromten Standprofile aus rundem Stahlrohr mit transparenten Gleitern für Hartböden. Ein herausragendes Merkmal dieser Möbelfamilie ist die optional zweifarbige Polsterung von Sitz – und Rückenlehne innerhalb der gleichen Stoffart. (Zeichnung unten)</p> <p>Außenmaße: 1810 × 880 mm Gesamthöhe: 700 mm Sitzhöhe: 450 mm</p>	verchromt (CR)	1572	1674	1863	2039

PREISGRUPPE:

- 2: Boogie, Cura, Home, Valencia, Xtreme
- 3: Chili, Moulin-Fr, Step/Step Melange
- 4: Blazer, Main Line Flax, skai Parotega, Synergy
- 5: Fine Leather (LE), Fine Leather (SD)

Classic

Modell	Beschreibung		Grundpreis (EUR)	
			Preisgruppe	
			6	
	<p>CLASSIC SESSEL Der außen sichtbare Gestellrahmen besteht aus verchromten, konischen Rohrelementen. Der hohe Sitzkomfort wird durch eine hochwertige Federkernpolsterung (Bonell 120 mm) gewährleistet. Die Kissen – und Sitzbezüge sind mit Klettverschlüssen ausgestattet und können zum Reinigen abgenommen werden.</p> <p>Außenmaße: 990 × 850 mm Gesamthöhe: 710 mm Sitzhöhe: 410 mm</p>	verchromt (CR)	2425	
	<p>CLASSIC 2-SITZER-SOFA Der Gestellrahmen besteht aus verchromten, konischen Rohrelementen. Hochwertige Federkernpolsterung (Bonell 120 mm). Die Kissen – und Sitzbezüge sind mit Klettverschlüssen ausgestattet und können zum Reinigen abgenommen werden.</p> <p>Außenmaße: 1570 × 850 mm Gesamthöhe: 710 mm Sitzhöhe: 410 mm</p>	verchromt (CR)	3224	
	<p>CLASSIC 3-SITZER-SOFA Der Gestellrahmen besteht aus verchromten, konischen Rohrelementen. Hochwertige Federkernpolsterung (Bonell 120 mm). Die Kissen – und Sitzbezüge sind mit Klettverschlüssen ausgestattet und können zum Reinigen abgenommen werden.</p> <p>Außenmaße: 2030 × 850 mm Gesamthöhe: 710 mm Sitzhöhe: 410 mm</p>	verchromt (CR)	4159	

Modell	Beschreibung		Grundpreis (EUR)	
			Glasplatte matt	Melamin
	<p>CLASSIC TISCH 60 × 60 Tischplatte aus Glas oder Melamin*. Gestellrahmen aus verchromten, konischen Rohrelementen.</p> <p>Außenmaße: 620 × 630 mm Tischplattenmaße: 600 × 600 mm Mit Glasplatte: Gesamthöhe: 410 mm Tischplattenstärke: 10 mm Mit Holzplatte: Gesamthöhe: 415 mm Tischplattenstärke: 12 mm</p>	verchromt (CR)	539	463
	<p>CLASSIC TISCH 60 × 120 Tischplatte aus Glas oder Melamin*. Gestellrahmen aus verchromten, konischen Rohrelementen.</p> <p>Außenmaße: 620 × 1230 mm Tischplattenmaße: 600 × 1200 mm Mit Glasplatte: Gesamthöhe: 410 mm Tischplattenstärke: 10 mm Mit Holzplatte: Gesamthöhe: 415 mm Tischplattenstärke: 12 mm</p>	verchromt (CR)	688	538

* Geben Sie den Farbcode der MFC Platte an – siehe im Kapitel „Finishes“

PREISGRUPPE:
5: Fine leather (LE), Fine leather (SD)

Studio



	Studio Sessel	Studio Sofa 2U	Studio Sofa 3U
	STUDIO ARMCHAIR	STUDIO SOFA 2U	STUDIO SOFA 3U
	Grundpreis (EUR) gemäß Preisgruppe der Bezugsstoffe		
1	1090	1305	2205
2	1195	1445	2345
3	1285	1595	2495
4	1365	1675	2605
5	1425	1725	2705

Base					
BC-③	Stahl	Pulverbeschichtet	•	•	•
BC-CR		Verchromt	+ 21	+ 21	+ 21
Rückenlehne, Sitz und Armlehnen					
BS-⑤	Bezugsstoff		•	•	•
Gleiter					
GD	Aus Kunststoff, Schwarz		•	•	•
Schaum					
FSTD	Standard		•	•	•
FFR2	Flammhemmend		○	○	○
Montage					
PACK-UA	Zerlegt, Kartonverpackung		•	•	•
Bestellbeispiel	STUDIO ARMCHAIR (BC-CR BA-CSE11 GD FFR2 PACK-UA)				

③ – Geben Sie den Farbcode des Metalls an – siehe im Kapitel „Finishes“

⑤ – Geben Sie den Farbcode des Bezugstoffs aus der gewählten Preisgruppe an – siehe im Kapitel „Finishes“

- Standardmäßig verfügbar (ohne Aufpreis)
- Optional verfügbar (ohne Aufpreis)

PREISGRUPPE:

- 1: Era
 2: Boogie, Cura, Home, Rivet, Xtreme, Valencia
 3: Chili, Moulin-Fr, Silvertex, Step/Step Melange
 4: Blazer, Focus Royal, Main Line Flax, skai Parotega, Synergy
 5: Fine Leather (LE), Fine Leather (SD), Remix 3




		Studio Tische SQ	Studio Tische RC
		STUDIO TABLE SQ	STUDIO TABLE RC
W•••	Tischplattenbreite (mm)	750	1100
D•••	Tischplattentiefe (mm)	750	700
		Grundpreis (EUR)	
		743	786
Tischplatten			
①	Laminat	•	•
Gestell			
BC-③	Stahl	Pulverbeschichtet	•
BC-CR		Verchromt	+21
Gleiter			
GD	Aus Kunststoff, Schwarz	•	•
Montage			
PACK-UA	Zerlegt, Kartonverpackung	•	•
Bestellbeispiel	STUDIO TABLE SQ (BW BC-CR GD PACK-UA)		

① – Geben Sie den Farbcode der Tischplatte – siehe im Kapitel „Finishes“

③ – Geben Sie den Farbcode des Metalls an – siehe im Kapitel „Finishes“

- Standardmäßig verfügbar (ohne Aufpreis)




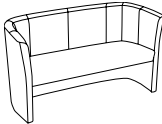
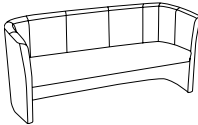
Columbia

Modell	Beschreibung	Grundpreis (EUR)				
		Preisgruppe				
		1	2	3	4	5
	<p>COLUMBIA Columbia Sessel für Lounge – und Eingangsbereiche mit integrierten Armlehnen, Sitz und Rückenlehne gepolstert mit einem Schaum mit besonders hoher Raumdichte und Stärke für mehr Sitzkomfort. Gleiter für Teppichböden.</p> <p>Außenmaße: 700 × 600 mm Höhe: 760 mm Sitzhöhe: 450 mm</p>	486	582	706	763	874

PREISGRUPPE:

- 1: Era, Sempre/Sempre Melange
- 2: Boogie, Cura, Home, Rivet, Valencia, Xtreme
- 3: Chili, Moulin-Fr
- 4: Focus Royal, Fine leather front (LE), Fine leather front (SD)
- 5: Fine leather (LE), Fine leather (SD)

Club

Modell	Beschreibung	Grundpreis (EUR)					
		Preisgruppe					
		0	1	2	3	4	5
	<p>CLUB Club Sessel für Lounge – und Eingangsbereiche, Sitz und Rückenlehne gepolstert mit einem Schaum mit besonders hoher Raumdichte und Stärke für mehr Sitzkomfort. Gleiter für Teppichböden.</p> <p>Außenmaße: 700 × 630 mm Höhe: 770 mm Sitzhöhe: 455 mm</p>	241	262	321	369	413	545
	<p>CLUB TR Club Sessel für Lounge – und Eingangsbereiche, mit integrierten Armlehnen und abklappbarem Schreibtisch in Buche-Dekor. Sitz und Rückenlehne gepolstert mit einem Schaum mit besonders hoher Raumdichte und Stärke für mehr Sitzkomfort. Gleiter für Teppichböden. Tablar – Buchenholz 1.007. Weitere Dekore auf Anfrage verfügbar.</p> <p>Außenmaße: 700 × 630 mm Höhe: 770 mm Sitzhöhe: 455 mm</p>	284	303	363	410	455	588
	<p>CLUB ROLL Club Sessel für Lounge – und Eingangsbereiche, Sitz und Rückenlehne gepolstert aus einem dicken und dichten Schaum für mehr Sitzkomfort. Rollen (40 mm) für Teppichböden.</p> <p>Außenmaße: 700 × 630 mm Höhe: 770 mm Sitzhöhe: 455 mm</p>	241	262	321	369	413	545
	<p>CLUB DUO Club 2-Sitzer-Sofa für Lounge – und Eingangsbereiche mit integrierten Armlehnen, Sitz und Rückenlehne gepolstert aus einem dicken und dichten Schaum für mehr Sitzkomfort. Gleiter für Teppichböden.</p> <p>Außenmaße: 1290 × 630 mm Höhe: 770 mm Sitzhöhe: 455 mm</p>	405	434	538	627	698	880
	<p>CLUB TRIO Club 3-Sitzer-Sofa für Lounge – und Eingangsbereiche mit integrierten Armlehnen, Sitz und Rückenlehne gepolstert aus einem dicken und dichten Schaum für mehr Sitzkomfort. Gleiter für Teppichböden.</p> <p>Außenmaße: 1790 × 630 mm Höhe: 770 mm Sitzhöhe: 420 mm</p>	512	579	708	813	906	1070

OPTIONEN

Optionen	Code	Aufpreis
Tablar - Buchenholz natur	1.007	Standard
Tablar - Buchenholz in der Farbe Oak, Acacia, Walnut, Black gebeizt.	SK40/2.0CB/2.0CC/2.07Y	16

PREISGRUPPE:

- 0: Imitation Leather (V)
- 1: Era, Sempre/Sempre Melange
- 2: Boogie, Cura, Home, Rivet, Valencia, Xtreme
- 3: Chili, Moulin-Fr, Split Leather (SP)
- 4: Focus Royal, Fine Leather front (LE), Fine Leather front (SD)
- 5: Fine Leather (LE), Fine Leather (SD)

Versi



Versi Satz von Poufs mit einem Tisch

VERSI POUFFE SET 1

- Das aufgeklappte Set besteht aus 3 Poufs und einem Tisch
- Poufs-Maße:
 - Höhe 410 mm
 - Sitzdurchmesser: Ø 345 mm
 - Durchmesser des unteren Teils: Ø 450 mm
- Tisch-Maße:
 - Tischplattenhöhe: 710 mm
 - Tischplattendurchmesser: Ø 410
 - Fußplattendurchmesser: Ø 440
 - Tischplatten- und Fußplattenstärke: 25 mm
- Gleiter: Filzscheiben zum selbständigen Aufkleben bei der Verwendung auf Hartböden

	Grundpreis (EUR) gemäß Preisgruppe der Bezugsstoffe
1	1540
2	1555
3	1638
4	1678

H1290	Gesamthöhe (mm)	1290
DI450	Durchmesser des Satzes (mm)	450

Ausführung – Poufs				
	Sitz A	Sitz B	Sitz C	
⑤/⑤/⑤	Bezugsstoff	Bezugsstoff	Bezugsstoff	•
	(Die Bezugsstoffart ist bei jedem Poufs gleich, unterschiedliche Farben sind möglich)			

Ausführung – Gestell und Tischplatte				
TF-①	Melaminbeschichtete Spanplatte (MFC)	Kante: 2 mm – in Klebetechnologie (in Tischplattenfarbe)		•
	Laminat	ohne Kante (Struktur des Schichtholzes sichtbar)		+196

Ausführung – Säule				
BC-③	Stahl pulverbeschichtet			•

Schaum				
FFR2	Flammhemmend			•

Holz und Holzwerkstoffe				
EUTR	Rohstoff – EU Timber regulation			•

Montage				
PACK-ASM	Montiert, Kartonverpackung			•

Bestellbeispiel	VERSI POUFFE SET 1 (H1290 DI450 CSE35/CSE43/CSE02 TF-CC BC-BL FFR2 EUTR PACK-ASM)			
-----------------	---	--	--	--

- ① – Geben Sie den Holzfarbcode an – siehe im Kapitel „Finishes“
- ③ – Geben Sie den Farbcode des Metalls an – siehe im Kapitel „Finishes“
- ⑤ – Geben Sie den Farbcode des Bezugstoffs aus der gewählten Preisgruppe an – siehe im Kapitel „Finishes“
- Standardmäßig verfügbar (im Grundpreis enthalten)

PREISGRUPPE:
 1: Era
 2: Boogie, Cura, Xtreme
 3: Chili, Moulin-Fr, Step/Step Melange
 4: Blazer, Focus Royal, Main Line Flax, Synergy

Dotto



	ROUND (Rund)		SQUARE (Quadratisch)
	Durchmesser	420 mm	800 mm
Breite	—	—	420 mm
Höhe	420 mm	420 mm	420 mm
Tiefe	—	—	420 mm

Grundpreis (EUR) gemäß Stoffgruppe				
F1: __	Preisgruppe 1	203	478	197
	Preisgruppe 2	229	531	224
	Preisgruppe 3	242	567	234
	Preisgruppe 4	253	594	249
	Preisgruppe 5	306	692	300

Bestellbeispiel

DOTTO POUFFE ROUND (DI:420 H:420 F1:CUZ1E PACK-ASM)

DOTTO POUFFE ROUND (DI:800 H:420 F1:CUZ1E PACK-ASM)

DOTTO POUFFE SQUARE (W:420 D:420 H:420 F1:CUZ1E PACK-ASM)

PREISGRUPPE:

- 1: Era
- 2: Boogie, Cura, Home, Rivet, Valencia, Xtreme
- 3: Chili, Moulin-Fr, Silvertex, Step/Step Melange
- 4: Blazer, Focus Royal, Main Line Flax, skai Parotega, Synergy
- 5: Remix 3



Durchmesser	550 mm	650 mm
-------------	--------	--------

Grundpreis (EUR) gemäß Stoffgruppe			
F1: ___ F2: ___	Preisgruppe 1	249	280
	Preisgruppe 3	334	384
	Preisgruppe 4	379	434

F1 – Grundfarbe
F2 – Ergänzende Farbe



Bestellbeispiel

DOTTO BALL (DI:550 F1:LDS08 F2:LDS16 PACK-ASM) (INFLATED)

DOTTO BALL (DI:650 F1:LDS08 F2:LDS16 PACK-ASM) (INFLATED)

PREISGRUPPE:
1: Era
3: Chili, Step/Step Melange
4: Blazer, Synergy

Zubehör

Multo



Multo Kissen gepolstert

MULTO CUSHION 1

- Füllung aus 100 % Elaston 7 / 32-Faser
- Kissenbezug aus Baumwolle
- Füllungsgewicht:
- Kissen 400 × 400: 430 g
- Kissen 400 × 600: 640 g
- Kissen 500 × 500: 660 g

W•••	Breite (mm)	400	500	600
D•••	Höhe (mm)	400	500	400


	Grundpreis (EUR) gemäß Preisgruppe der Bezugstoffe		
2	62	78	83
3	67	93	98
4	83	119	124

Ausführung	
⑤	Bezugstoff
	•
Bestellbeispiel	MULTO CUSHION 1 (W400 D400 BO68)

⑤ – Geben Sie den Farbcode des Bezugstoffs aus der gewählten Preisgruppe an – siehe im Kapitel „Finishes“

- Standardmäßig verfügbar (ohne Aufpreis)

TV Halterungen

Modell	Beschreibung	Grundpreis (EUR)
	<p>FESTE, NEIGBARE TV-HALTERUNG ATHLETIC Feste, neigbare Halterung Athletic bestimmt für die Selbstmontage mittels Schrauben. Zur Montage von Monitoren und Fernsehern mit einer Diagonale von 23 – 37", mit einer maximalen Tragfähigkeit von 18 kg geeignet. Neigungswinkelverstellung bis 7 Grad.</p> <p>VESA standardisiert: VESA 75 × 75 VESA 100 × 100 VESA 200 × 100 VESA 200 × 200 VESA 300 × 200 VESA 300 × 300</p>	<p style="text-align: center;">85</p>

Stichwort- verzeichnis

BONNELL-FEDERKERN – Bonnell ist eine doppelt kegelförmige Federart und besteht aus einigen Dutzend bis mehreren hundert Windungen. Ihrem Zweck entsprechend haben Bonnell-Federn ein sehr charakteristisches Aussehen: Ihr Durchmesser ist in der Mitte kleiner als an ihren Enden und erinnert an die Form einer Sanduhr. Bonnell-Federn bestehen aus einem speziell gehärteten Draht mit einem Durchmesser von 2,2 bis 2,4 mm, der sich durch optimale Kraft, hervorragende Federungseigenschaften bei unterschiedlichen Belastungen sowie durch eine hohe Widerstandskraft gegen Verformung auszeichnet.

DUX-FEDERKERN – DUX-Federn sind aus schwedischem Stahl. Durch die spezielle Konstruktion lässt sich auch bei flachen Polstern ein Feder- und Komforteffekt erzielen, der sonst nur bei Verwendung von deutlich längeren Federn erreicht wird.

GEÄTZTES GLAS – eine chemisch behandelte Seite (Säure-Ätzung) verleiht dieser Glasorte eine beständige, matte Oberfläche.

GEHÄRTETES GLAS – Glas mit verbesserter Stabilität und besserer Stoßfestigkeit. Beim Herstellungsprozess wird das Glas auf 650–720 °C erhitzt und schnell wieder abgekühlt. Dieses Glas ist fünf mal härter als gewöhnliches Glas. Nach dem Härteprozess kann das Glas nicht mehr geschnitten und seine Kanten mechanisch bearbeitet werden. Wenn das Glas bricht, zerfällt es in winzige stumpfe Stücke.

GLANZVERCHROMUNG – Bei der Glanzverchromung (dekorative Verchromung) wird eine dünne Nickelschicht von meistens 40 bis 50 µm aufgetragen. Diese Beschichtungsstärke steigert zusätzlich die Lebenserwartung der Möbelkomponente.

GLAS – ein wichtiger Bestandteil der Loungemöbel-Kollektion. Tischplatten werden aus klarem oder satiniertem 5 bis 15 mm starkem Glas hergestellt.

HOLZ – wird nicht nur als Konstruktionselement verwendet, sondern auch als dekorative Oberfläche. Aufgrund seiner besonderen Eigenschaften wird bei uns ausschließlich Buchenholz verwendet, das ebenfalls eine lange Dauerhaftigkeit unserer Möbel garantiert.

KEGELROHR – für unsere Tischfüße und einige andere Möbelteile verwenden wir kegelförmige Metallrohre.

LEDER – Für unsere Loungeprodukte setzen wir ein neues, hochwertiges Nappaleder mit leichter Strukturprägung ein. Die Stärke des Leders beträgt zwischen 1,2 mm und 1,4 mm. Dank der großen Lederflächen (5–6 m²) ist eine nahtlose Polsterung möglich.

MÖBELKONSTRUKTION – die Innenkonstruktionen unserer Loungemöbel werden aus Holz oder Stahl hergestellt. Die Holzelemente sind mit Schrauben verbunden und werden nicht verleimt. Das garantiert eine lange Lebensdauer und Stabilität jeder Konstruktion.

STOFFARTEN – die von uns verwendeten Stoffarten bereichern nicht nur die Möbelästhetik, sondern auch den Nutzungskomfort.

VERCHROMUNG – Bei der Verchromung wird eine dünne Chrom- und Nickelschicht von 45 bis 50 µm aufgetragen. Verchromte Elemente sind sehr beständig und gehören zu den wichtigsten Bestandteilen der Loungemöbel-Kollektion.

WELLENFEDERN – bestehen aus einem gehärteten, oberflächenveredelten Federstahldraht mit 3,8 mm Drahtstärke und der typischen Wellenform.

Media

Ports



Media Port Power Frame – 3 Module

MEDIAPORT POWER FRAME 3M

- Montage: Einbau in die Tischplatte
- Maße Einbaurahmen: 241 × 73 mm, Farbe wählbar
- Steckdosenleiste in Schwarz (Maße 221 × 53 mm), wird werkzeuglos von unten in den Einbaurahmen eingesteckt
- Steckdosenleiste kann zusätzlich mit verschiedenen Custom Modulen bestückt werden
- Inklusive aller Kabel

Konfiguration		Grundpreis (EUR)
230V 230V USBCHA-USBCHC	<ul style="list-style-type: none"> • 2 × Steckdose • 1 × Dual-USB Charger (Typ A+C) 	220
230V USBCHA- USBCHC ⑨	<ul style="list-style-type: none"> • 2 × Steckdose • 1 × Dual-USB Charger (Typ A+C) • 1 × Custom Modul ⑨ 	
Steckdosen/Anschluss Standard		
GE	Deutscher Standard (Stecker-Typ F)	•
FR	Französischer Standard (Stecker-Typ E)	○
GB	Britischer Standard (Stecker-Typ G)	
CH13	Schweizer Standard (Stecker-Typ J/Typ 13)	
Kabellänge		
3000	3000 mm	•
Farbe		
WH	White	•
GA	Aluminium	○
BL	Black	
Bestellbeispiel	MEDIAPORT POWER FRAME 3M (230V 230V USBCHA-USBCHC GE 3000 BL)	

		Custom Modul ⑨
		Grundpreis (EUR)
RJ45-RJ45	2 x CAT6 Patchkabelanschluss (RJ45) mit 2x Anschlusskabel, Kabellänge 3000 mm	+ 89
HDMI	1 x HDMI Anschluss mit 1x Anschlusskabel, Kabellänge 3000 mm	+ 94

- Standardmäßig verfügbar (ohne Aufpreis)
- Optional verfügbar (ohne Aufpreis)

Bilder der Media Ports in der Preisliste dienen nur zu Informationszwecken und können von den verfügbaren Produktkonfiguration abweichen.



Media Port Netbox Turn Comfort – 3 Module

MEDIAPORT NETBOX TURN COMFORT 3M

- Montage: Einbau in die Tischplatte
- Media Port dreht sich auf Knopfdruck
- Maße 281,5 x 109 mm
- Steckdosenleiste in Schwarz
- Inklusive aller Kabel

Konfiguration		Grundpreis (EUR)
230V 230V USBCHA	<ul style="list-style-type: none"> • 2 x Steckdose • 1 x USB Charger (Typ C) 	385
230V 230V RJ45-RJ45	<ul style="list-style-type: none"> • 2 x Steckdose • 2 x CAT6 Patchkabelanschluss (RJ45) –Kabellänge 3500 mm 	445
230V 230V HDMI	<ul style="list-style-type: none"> • 2 x Steckdose • 1 x HDMI Anschluss mit 1x Anschlusskabel HDMI – Kabellänge 2900 mm 	815
Steckdosen/Anschluss Standard		
GE	Deutscher Standard (Stecker-Typ F)	•
FR	Französischer Standard (Stecker-Typ E)	○
GB	Britischer Standard (Stecker-Typ G)	○
Kabellänge		
3000	3000 mm	•
Farbe		
SM	Silver	•
Bestellbeispiel	MEDIAPORT NETBOX TURN COMFORT 3M (230V 230V RJ45-RJ45 GE 3000 SM)	

- Standardmäßig verfügbar (ohne Aufpreis)
- Optional verfügbar (ohne Aufpreis)



Media Port Pixel – 1 Modul

MEDIAPORT PIXEL 1M DI80

- Montage: Einbau in Tischplattenausfräsung Ø 80 mm
- Inklusive aller Kabel

Konfiguration		Grundpreis (EUR)
230V-USBCHA-USBCHA	<ul style="list-style-type: none"> • 1 × Steckdose • 2 × USB Charger (Typ A + C) 	415
230V-USBCHA-HDMI	<ul style="list-style-type: none"> • 1 × Steckdose • 1 × USB Charger (Typ A + C) • 1 x HDMI mit 1x Anschlusskabel HDMI – Kabellänge 3000 mm 	575
Steckdosen/Anschluss Standard		
GE	Deutscher Standard (Stecker-Typ F)	•
FR	Französischer Standard (Stecker-Typ E)	○
GB	Britischer Standard (Stecker-Typ G)	
CH13	Schweizer Standard (Stecker-Typ J/Typ 13)	
Kabellänge		
3000	3000 mm	•
Farbe		
SI/W	Gehäuse Silver, Media Port White	•
SI/B	Gehäuse Silver, Media Port Black	○
Bestellbeispiel	MEDIAPORT PIXEL 1M DI80 (230V-USBCHA-USBCHA GE 3000 SI/W)	

- Standardmäßig verfügbar (ohne Aufpreis)
- Optional verfügbar (ohne Aufpreis)



Media Port Pluto – 1 Modul

MEDIAPORT PLUTO 1M DI80

- Montage: Einbau in Tischplattenausfräsung Ø 80 mm
- Inklusive aller Kabel

Konfiguration		Grundpreis (EUR)
230V-230V-230V	• 3 × Steckdose	330
230V-230V-USBCHA-USBCHA	• 2 × Steckdose • 2 × USB Charger (Typ A + C)	515
Steckdosen/Anschluss Standard		
GE	Deutscher Standard (Stecker-Typ F)	•
FR	Französischer Standard (Stecker-Typ E)	
GB	Britischer Standard (Stecker-Typ G)	○
CH13	Schweizer Standard (Stecker-Typ J/Typ 13)	
Kabellänge		
1500	1500 mm	•
Farbe		
W/G	Media Port White, Steckdosen Light grey	•
Bestellbeispiel	MEDIAPORT PLUTO 1M DI80 (230V-230V-USBCHA-USBCHA GE 1500 W/G)	

- Standardmäßig verfügbar (ohne Aufpreis)
- Optional verfügbar (ohne Aufpreis)



Media port EVOLine Circle80–1 Modul

MEDIAPORT EVOLINE CIRCLE80 1M DI80

- Montage: Einbau in Tischplattenausfräsung Ø 80 mm
- Inklusive aller Kabel

Konfiguration		Grundpreis (EUR)
230V-USBCHA-USBCHC	1 × Steckdose 1 × Dual – USB Charger (Typ A + C)	110
230V-USBCHA-USBCHC-HDMI	1 × Steckdose 1 × Dual – USB Charger (Typ A + C) 1 × HDMI 1 × Anschlusskabel HDMI – Kabellänge 3000 mm	320
Steckdosen / Anschluss Standard		
GE	Deutscher Standard (Stecker-Typ F)	•
FR	Französischer Standard (Stecker-Typ E)	
GB	Britischer Standard (Stecker-Typ G)	○
CH13	Schweizer Standard (Stecker-Typ J / Typ 13)	
Kabellänge		
3000	3000 mm	•
Farbe		
W	Weiß	•
B	Schwarz	○
Bestellbeispiel	MEDIAPORT EVOLINE CIRCLE80 1M DI80 (230V-USBCHA-USBCHC GE 3000 W)	

- Standardmäßig verfügbar (ohne Aufpreis)
- Optional verfügbar (ohne Aufpreis)



Media port All in – 1 Modul

MEDIAPORT ALL IN 1M DI80

- Montage: Einbau in Tischplattenausfräsung Ø 80 mm
- Satz enthaltend kein HDMI-Kabel

Konfiguration		Grundpreis (EUR)
230V-USBCHA- USBCHC-USBCHC- HDMI-RJ45	1 × Steckdose 3 × USB-Charger (1 × Typ A, 2 × Typ C) 1 × HDMI-Dose 1 × RJ45-Dose (Cat. 6)	175
Steckdosen/Anschluss Standard		
GE	Deutscher Standard (Stecker-Typ F)	•
FR	Französischer Standard (Stecker-Typ E)	
GB	Britischer Standard (Stecker-Typ G)	○
CH13	Schweizer Standard (Stecker-Typ J/Typ 13)	
Kabellänge		
3000	3000 mm	•
2000	2000 mm	
5000	5000 mm	○
Farbe		
B	Schwarz	•
W	Weiß	○
Bestellbeispiel	MEDIAPORT ALL IN 1M DI80 (230V-USBCHA-USBCHC-USBCHC-HDMI-RJ45 GE 3000 B)	

- Standardmäßig verfügbar (ohne Aufpreis)
- Optional verfügbar (ohne Aufpreis)



Media port Insert II – 3 Module

MEDIAPORT INSERT II 3M

- Montage: Einbau in die Tischplatte
- Steckdosenleiste in Schwarz
- Satz enthaltend kein HDMI-Kabel

Konfiguration		Grundpreis (EUR)
230V 230V USBCHA-USBCHC	2 × Steckdose 1 × Dual-USB-Charger (1 × Typ A, 1 × Typ C)	125
230V USBCHA- USBCHC HDMI	1 × Steckdose 1 × Dual-USB-Charger (1 × Typ A, 1 × Typ C) 1 × HDMI-Dose	135
Steckdosen/Anschluss Standard		
GE	Deutscher Standard (Stecker-Typ F)	•
FR	Französischer Standard (Stecker-Typ E)	
GB	Britischer Standard (Stecker-Typ G)	○
CH13	Schweizer Standard (Stecker-Typ J/Typ 13)	
Kabellänge		
3000	3000 mm	•
2000	2000 mm	
5000	5000 mm	○
Farbe		
SL	Silver	•
Bestellbeispiel	MEDIAPORT INSERT II 3M (230V 230V USBCHA-USBCHC GE 3000 SL)	

- Standardmäßig verfügbar (ohne Aufpreis)
- Optional verfügbar (ohne Aufpreis)



Media port Dot – 1 Modul

MEDIAPORT DOT 1M DI60


- Montage: Einbau in Tischplattenausfräsung Ø 60 mm
- Steckdosenleiste in Schwarz

Konfiguration		Grundpreis (EUR)
230V	1 × Steckdose	75
USBCHA-USBCHC	1 × Dual-USB-Charger (1 × Typ A, 1 × Typ C)	140
Steckdosen/Anschluss Standard		
GE	Deutscher Standard (Stecker-Typ F)	•
FR	Französischer Standard (Stecker-Typ E)	○
GB	Britischer Standard (Stecker-Typ G)	
Kabellänge		
3000	3000 mm	•
2000	2000 mm	○
5000	5000 mm	
Farbe		
B	Schwarz	•
Bestellbeispiel	MEDIAPORT DOT 1M DI60 (230V GE 3000 B)	

- Standardmäßig verfügbar (ohne Aufpreis)
- Optional verfügbar (ohne Aufpreis)



Finishes




0 PREISGRUPPE

V | Imitation leather



1 PREISGRUPPE


CSE | Era



CSE | Era




SM/SMM | Sempre/Sempre Melange

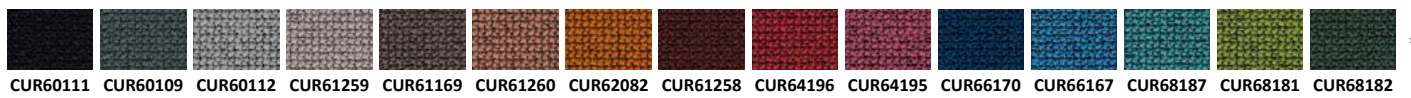


2 PREISGRUPPE


BO | Boogie



CUR | Cura




HM | Home



Die Nowy Styl sp. z o.o. behält sich das Recht vor, technische Änderungen und Anpassungen der Stoff- und Oberflächenauswahl sowie der Produktpreise vorzunehmen. Die im Druck dargestellten Farben können von den Originalfarben abweichen.

FINISHES

EGL | Rivet



VL | Valencia



VL | Valencia



XR | Xtreme




XR | Xtreme




3 PREISGRUPPE

CG | Chili



MU | Moulin-Fr



Die Nowy Styl sp. z o.o. behält sich das Recht vor, technische Änderungen und Anpassungen der Stoff- und Oberflächenauswahl sowie der Produktpreise vorzunehmen. Die im Druck dargestellten Farben können von den Originalfarben abweichen.

FINISHES

SX | Silvertex



SX | Silvertex

EXTENDED



STG/STMG | Step/Step Melange



STG | Step

EXTENDED




STMG | Step Melange

EXTENDED



SP | Split Leather



Die Nowy Styl sp. z o.o. behält sich das Recht vor, technische Änderungen und Anpassungen der Stoff- und Oberflächenauswahl sowie der Produktpreise vorzunehmen. Die im Druck dargestellten Farben können von den Originalfarben abweichen.

4 PREISGRUPPE

CUZ | Blazer




CUZ | Blazer




EXTENDED

FC | Focus Royal




MLF | Main Line Flax



NF | skai® Parotega



NF | skai® Parotega



EXTENDED

LDS | Synergy



Die Nowy Styl sp. z o.o. behält sich das Recht vor, technische Änderungen und Anpassungen der Stoff- und Oberflächenauswahl sowie der Produktpreise vorzunehmen. Die im Druck dargestellten Farben können von den Originalfarben abweichen.

FINISHES

LDS | Synergy

EXTENDED



4* 5** PREISGRUPPE

SD | Fine Leather



LE | Fine Leather



5 PREISGRUPPE

RX | Remix 3



RX | Remix 3

EXTENDED




Die Nowy Styl sp. z o.o. behält sich das Recht vor, technische Änderungen und Anpassungen der Stoff- und Oberflächenauswahl sowie der Produktpreise vorzunehmen. Die im Druck dargestellten Farben können von den Originalfarben abweichen.

FINISHES

Melamin (MFC)* / Laminat




Laminat / Melamin



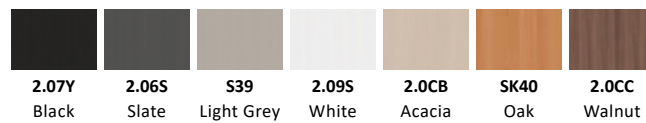
Holz

für Stühle und Komponente von Stühlen

Natur



Gebeizt



Metall

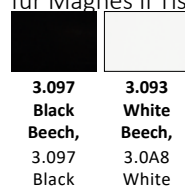


Glas




Emaile

für Magnes II Tischplatten



Filz



*MFC-Spannplatte mit um die Hälfte reduzierte Emissionsgrad von Formaldehyd gegenüber der europäischen Norm E1 (Erfüllung der Anforderungen der neuen deutschen Vorschriften zur Emission von Formaldehyd durch Holzwerkstoffe, gültig ab 01.01.2020).

** Laminat-Farbe passend zur Melamin-Farbe

*** nur für Kaika, Tilka erhältlich


Die Nowy Styl sp. z o.o. behält sich das Recht vor, technische Änderungen und Anpassungen der Stoff- und Oberflächenauswahl sowie der Produktpreise vorzunehmen. Die im Druck dargestellten Farben können von den Originalfarben abweichen.

FINISHES


TEPEE

Laminat / Melamin

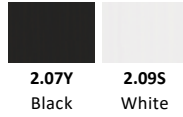
für freistehende Tische und mit Sofas integrierte Tische




Holz Natur



Gebeizt




Metall




PLAY&WORK

Melamin (MFC)*




Holz

Natur



Gebeizt



Metall



* MFC-Spannplatte mit um die Hälfte reduzierte Emissionsgrad von Formaldehyd gegenüber der europäischen Norm E1 (Erfüllung der Anforderungen der neuen deutschen Vorschriften zur Emission von Formaldehyd durch Holzwerkstoffe, gültig ab 01.01.2020).


** Laminat colour matches Melamin colour

*** Nur für Holzbeine erhältlich


FINISHES

SAND

Melamin (MFC)*




Metall




TRI.PLY

Holz

Natur



Gebeizt




Metall

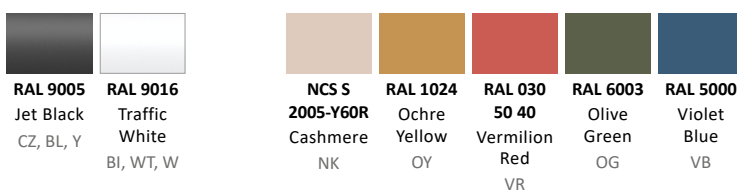


TAPA

Melamin (MFC)* / Laminat



Metall




* MFC-Spannplatte mit um die Hälfte reduzierte Emissionsgrad von Formaldehyd gegenüber der europäischen Norm E1 (Erfüllung der Anforderungen der neuen deutschen Vorschriften zur Emission von Formaldehyd durch Holzwerkstoffe, gültig ab 01.01.2020).

Die Nowy Styl Sp. z o.o. behält sich das Recht vor, technische Änderungen und Anpassungen der Stoff- und Oberflächenauswahl sowie der Produktpreise vorzunehmen. Die im Druck dargestellten Farben können von den Originalfarben abweichen.


FINISHES

MOLLEN

Melamin (MFC)*



Fenix NTM®

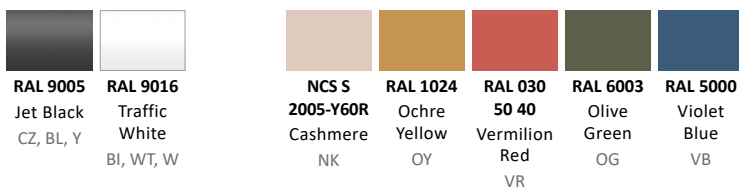


Metall



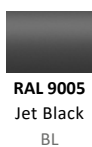
SCADIO

Metall



OTULI, BARRIQUE

Metall



* MFC-Spannplatte mit um die Hälfte reduzierte Emissionsgrad von Formaldehyd gegenüber der europäischen Norm E1 (Erfüllung der Anforderungen der neuen deutschen Vorschriften zur Emission von Formaldehyd durch Holzwerkstoffe, gültig ab 01.01.2020).

FINISHES

NAUDU

Holz

Natur



1.007 (0C)
Beech

Gebeizt



2.07Y
Black



2.06S
Slate



S39
Light Grey



2.09S
White



2.0CB
Acacia



SK40
Oak



2.0CC
Walnut

Metall



RAL 9005
Jet Black
BL



RAL 9016
Traffic
White
WT



Chrome
CR



**NCS S
2005-Y60R**
Cashmere
NK



RAL 1024
Ochre
Yellow
OY



**RAL 030
50 40**
Vermilion
Red
VR



RAL 6003
Olive
Green
OG



RAL 5000
Violet
Blue
VB

TILKKA

Melamin (MFC)*



CW
Black
Graphite



MG
Grey
Vicenza
Oak



LW
Lincoln
Walnut



NW
Natural
Dijon
Walnut



NZ
Natural
Hickory



HO
Hamilton
Oak



ML
Kaisers-
berg
Oak



NJ
Acacia
Light



NH
Maple



MM
Ellmau
Beech



CC
Black



MS
Slate



MP
Platinum



MB
White
Grey



NK
Cashmere



BA
Truffle
Grey



ST
Smoke
Blue



BI
White

Fenix NTM®



KJ
Nero Ingo



KN
Grigio
Bromo



KM
Grigio
Antrim



KP
Rosso
Jaipur



KR
Verde Co-
modoro



KO
Blu Fes



KS
Bianco Kos

Linoleum



JC
Charcoal



JM
Mauve



JP
Pebble



JB
Burgundy



JS
Smokey
Blue

Holz

Natur



1.007 (0C)
Beech



2.007 (0A)
Oak

Gebeizt



2.07Y
Black



2.06S
Slate



S39
Light Grey



2.09S
White



2.0CB
Acacia



SK40
Oak



2.0CC
Walnut

Metall



RAL 9005
Jet Black
CZ, BL, Y



RAL 9016
Traffic
White
BI, WT, W



Chrome
CR, Z



**NCS S
2005-Y60R**
Cashmere
NK



RAL 1024
Ochre
Yellow
OY



**RAL 030
50 40**
Vermilion
Red
VR



RAL 6003
Olive
Green
OG



RAL 5000
Violet
Blue
VB

* MFC-Spannplatte mit um die Hälfte reduzierte Emissionsgrad von Formaldehyd gegenüber der europäischen Norm E1 (Erfüllung der Anforderungen der neuen deutschen Vorschriften zur Emission von Formaldehyd durch Holzwerkstoffe, gültig ab 01.01.2020).

FINISHES

CLASSIC

Melamin (MFC)* / Laminat



NZ
Natural
Hickory
HZ Natural
Hickory**

ML
Kaisers-
berg Oak

NJ
Acacia
Light
GN Acacia
Light**



CC
Black
DD Black**

MS
Slate
GW
Slate**

MP
Platinum
BW Plati-
num**

MB
White
Grey
FN White
Grey**

NK
Cashmere

BI
White
CA
White**

Metall



Chrome
CR, Z

Glas



Matt Glass

STUDIO

Laminat / Melamin



KT
Lincoln
Walnut
LW Lincoln
Walnut**

KU
Hamilton
Oak
HO Hamil-
ton Oak**

HZ
Natural
Hickory
NZ Natural
Hickory**

GN
Acacia
Light
NJ Acacia
Light**

DD
Black
CC Black**


GW
Slate
MS Slate**

FN
White
Grey
MB White
Grey**

CA
White
BI White**

BW
Platinum
MP Plati-
num**

Metall



RAL 9005
Jet Black
BL

RAL 9016
Traffic
White
WT

Chrome
CR



NCS S
2005-Y60R
Cashmere
NK

RAL 1024
Ochre
Yellow
OY

RAL 030
50 40
Vermilion
Red
VR

RAL 6003
Olive
Green
OG

RAL 5000
Violet
Blue
VB

* MFC-Spannplatte mit um die Hälfte reduzierte Emissionsgrad von Formaldehyd gegenüber der europäischen Norm E1 (Erfüllung der Anforderungen der neuen deutschen Vorschriften zur Emission von Formaldehyd durch Holzwerkstoffe, gültig ab 01.01.2020).






FINISHES

VERSI










Melamin (MFC)* / Laminat

									
CW Black Graphite	MG Grey Vicenza Oak	LW Lincoln Walnut KT Lincoln Walnut**	NW Natural Dijon Walnut	NZ Natural Hickory HZ Natural Hickory**	HO Hamilton Oak KU Hamil- ton Oak**	ML Kaisers- berg Oak	NJ Acacia Light GN Acacia Light**	NH Maple	MM Ellmau Beech
									
CC Black DD Black**	MS Slate GW Slate**	MP Platinum BW Plati- num**	MB White Dijon Grey FN White Grey**	NK Cashmere	BA Truffle Grey	ST Smoke Blue	BI White CA White**		

Laminat / Melamin

				
DD Black CC Black**	GW Slate MS Slate**	FN White Grey MB White Grey**	CA White BI White**	BW Platinum MP Plati- num**

Metall

								
RAL 9005 Jet Black CZ, BL, Y	RAL 7016 Anthracite Grey AH	RAL 9006 White Alu- minium AL, ALU, WA, X	RAL 9016 Traffic White BI, WT, W	NCS S 2005-Y60R Cashmere NK	RAL 1024 Ochre Yellow OY	RAL 030 50 40 Vermilion Red VR	RAL 6003 Olive Green OG	RAL 5000 Violet Blue VB

* MFC-Spannplatte mit um die Hälfte reduzierte Emissionsgrad von Formaldehyd gegenüber der europäischen Norm E1 (Erfüllung der Anforderungen der neuen deutschen Vorschriften zur Emission von Formaldehyd durch Holzwerkstoffe, gültig ab 01.01.2020).

** Laminat-Farbe passend zur Melamin-Farbe

Allgemeine

Geschäftsbedingungen

Garantie

Regeln
zur Verwendung,
Instandhaltung und Reinigung

Allgemeine Geschäftsbedingungen

Unsere Allgemeine Geschäftsbedingungen finden Sie auf der Webseite www.nowystyl.com

Garantie

Der Hersteller erklärt, dass das Produkt frei von Material- oder Herstellungsfehlern sein muss.

Die Garantie wird dem ursprünglichen Erwerber nur für einen normalen, kommerziellen Gebrauch gewährt. Den Standard- / Normalgebrauch wird als Verschleiß in einer Büroumgebung, während eines normalen, achtstündigen Arbeitstages, mit einer Gewichtsgrenze von höchstens 110 kg definiert.

Nur der ursprüngliche Erwerber profitiert von einem Ersatz von Teilen oder Komponenten der Produkte betroffen von Defekten, die sich in normalen Umständen aus dem Gebrauch ergeben.

Der natürliche Verschleiß von Geweben, Produkten, Teilen und Komponenten ist nicht durch die Garantie abgedeckt. Die Garantie deckt keine Arbeits-, Transport- / Umschlagkosten ab, die aufgrund von Fahrlässigkeit, Missbrauch, unsachgemäßer Verwendung, Produktveränderungen oder

Schäden durch unsachgemäße Transportbedingungen, Brand, Überschwemmung oder andere Naturkatastrophen zurückzuführen sind.

Einzelheiten zu den Garantiebedingungen und Garantiezeiträumen finden Sie auf der Website: <https://www.nowystyl.com/de/garantie/> oder auf Anfrage beim Kundendienst der Firma Nowy Styl sp. z o.o.: service@nowystyl.com oder service.rg@nowystyl.com

Regeln zur Verwendung, Instandhaltung und Reinigung

Wir vertrauen Ihnen Produkte an, die den strengsten Standards und Anforderungen entsprechen und eine lange Nutzungsdauer in völliger Sicherheit ermöglichen. Um Ihre vollständige Zufriedenheit zu gewährleisten, bitten wir Sie um Kenntnisnahmen von den bewährten Verfahren in den allgemeinen Bedingungen für die Verwendung, Instandhaltung und Reinigung unserer Produkte zu beachten. Durch die Einhaltung den unten aufgeführten Richtlinien können Sie die überlegene Qualität unserer Produkte nicht nur während der Garantiezeit, sondern auch in den folgenden Jahren genießen. Bitte beachten Sie, dass Produkte immer für den vorgesehenen Zweck verwendet werden sollten. Hinweis: unangemessen verwendete, instandgehaltene oder gereinigt Möbel werden viel schneller abgenutzt. Die Nichteinhaltung dieser Empfehlungen führt zur Ablehnung jeglicher Ansprüche im Falle einer Möbelbeschädigung.

I. Allgemeine Regeln

Verpackung und Transport

Wir verpacken unsere Produkte sehr sorgfältig, um sie vor Beschädigung zu schützen. Seien Sie jedoch beim Öffnen der Verpackungen vorsichtig, da der Einsatz von scharfen Werkzeugen die Möbel beschädigen kann. Während des Transports und der Lagerung müssen die Produkte immer gemäß den Anweisungen auf ihrer Verpackung behandelt werden, zum Beispiel "zerbrechlich" (falls zutreffend). Dellen und unregelmäßigen Falten an gepolsterten Möbeln werden normalerweise durch den Transport verursacht. Normalerweise löst sich das Problem innerhalb weniger Tage nach dem Auspacken von selbst. Bei Schaden an neuen Produkten wird empfohlen, die Verpackungen aufzubewahren, damit wir die Begründetheit Ihrer Beschwerde überprüfen könnten.

Montage

Für eine dauerhafte Produktverwendung in Sicherheit muss das Produkt korrekt montiert werden, d.h. entsprechend den Anweisungen in der Montageanleitung, (die die Art und Weise der Montage, die Anzahl der Komponenten und die für die Montage benötigten Werkzeuge genau darstellt). Das Produkt muss dann gemäß den Gebrauchsanweisungen und den unten aufgeführten Regeln verwendet werden.

Nach der Montage

- Die Möbel sollen gerade und eben aufgestellt werden (ansonsten kommt es zu Fehlfunktionen der Schubladen und zur Möbelverformung),
- Bei Stühlen empfiehlt es sich die Version mit Rollen / Gleitern an die Art des Bodenbelags anzupassen, um eine Beschädigung des Bodens zu vermeiden. Der Hersteller kann nicht für Bodenschäden durch unsachgemäße Verwendung der Produkte verantwortlich gemacht werden. Bei Holzböden können Sie auch schützende Fußmatten verwenden. Außerdem ist es wichtig, dass die Böden sauber gehalten werden, da Schmutz an den Rollen / Gleitern klebt oder von diesen aufgenommen werden kann, wodurch der Boden beschädigt werden kann.
- Stapelbare Besucherstühle sollten nicht höher gestapelt werden als in der Bedienungsanleitung angegeben (aus Sicherheitsgründen, um eine Beschädigung der Produkte zu vermeiden).
- Die Reparatur oder der Austausch einer Gasfeder kann nur vom kompetenten Personal durchgeführt werden. **Hinweis:** es ist gefährlich, die Gasfeder selbst zu zerlegen, abzubauen oder zu beheizen, dies kann die Gasfeder beschädigen oder zu Öllecks führen.

Optimale Verwendungsbedingungen

- Die Möbel sind für den Einsatz in geschlossene Innenräumen ausgelegt, und vor widrigen Witterungsbedingungen geschützt. Es ist empfohlen, dort optimale klimatische Bedingungen zu erhalten d.h.:
 - eine Lufttemperatur zwischen 15 und 30 °C,
 - eine relative Luftfeuchtigkeit zwischen 40 % und 65 % (zu trockene oder zu feuchte Luft kann Elemente verformen),
 - eine regelmäßige Belüftung der Räume wird empfohlen.
- Die Möbel dürfen nicht direkt in der Nähe einer Wärmequelle wie Heizgerät, Gebläse oder Heizung aufgestellt oder gelagert werden. Ein Mindestabstand von einem Meter zu den Wärmequellen ist empfohlen, um Ihre Möbel nicht zu beschädigen.
- Möbeloberflächen müssen speziell vor direkter Hitze geschützt werden (so wie Gegenstände ausgesetzt eine Temperatur über 40 °C). Stellen Sie Möbel nicht in zu feuchten Räumen oder auf nassen Oberflächen auf (Möbel könnten Wasser aufnehmen).
- Die Möbel dürfen nicht direkt dem Sonnenlicht ausgesetzt werden. Längere Aussetzung den UV-Strahlen kann zur Verfärbungen der Produkte führen.

Maximale Gewichtslast

Die Möbel sollen gemäß Verwendungszweck eingesetzt werden. Auf die Möbeloberfläche sollte man nicht setzen, stehen oder treten, wenn sie nicht für diesen Zweck bestimmt sind. Eine solche unsachgemäße Verwendung setzt den Benutzer einem Unfallrisiko aus oder führt zum Beschädigungsrisiko des Produkts und seiner Komponenten. Es wird nicht empfohlen, Möbel über ihre maximale Tragfähigkeit hinaus zu überladen. Bitte beachten Sie besondere Vorsichtsmaßnahmen, wenn Sie einen schweren Gegenstand auf ein Möbelstück stellen, da es leicht zur Beschädigung der Oberfläche führen kann. Gepolsterte Möbel sind besonders anfällig für Verformungen und Dellen.

Kratzer an der Oberfläche

Scharfe oder raue Gegenstände können die Möbel leicht beschädigen, niemals solche Objekte auf die Produktoberfläche legen oder verschieben. Es ist empfohlen, Matten unter Mäusen, Schreibtischunterlagen unter Tastaturen oder andere Ausrüstungen, die die Tischplatten der Schreibtische beschädigen könnten. Beim Gebrauch es ist nicht empfohlen mit den Schuhen auf das Fußkreuz der Drehstühle zu drücken.

Chemikalien

Verwenden Sie Schutzmatten, wenn Sie mit Chemikalien (Flüssigkeiten, Alkohol, Lösungsmittel, Lacken usw. arbeiten). Jede verschüttete Flüssigkeit soll sofort mit einem weichen, saugfähigen Tuch abgewischt werden. Vermeiden Sie den Kontakt gebeizte Oberflächen mit Hautpflegeprodukten (Cremes, Lotionen usw.).

Verwendung:

- ein Sitz ist so ausgelegt, dass er jeweils von einer Person benutzt werden kann (gemäß den Normen darf die Belastung 110 kg¹, nicht überschreiten bei einer Benutzungsdauer von 8 Stunden pro Tag²);
- ein Sofa ist so ausgelegt, dass es von der Anzahl der Personen verwendet werden kann, die für das jeweilige Modell bestimmt sind, oder weniger (zum Beispiel können maximal drei Personen zugleich auf einem 3-Sitzer-Sofa sitzen);

¹ Ausgenommen für Nutzer mit Körpergewicht bis 150 kg zugelassene Sitzmodelle.

² Mit Ausnahme von Sitzmodellen, die für den 24/7-Einsatz ausgelegt sind.

- Schraubverbindungen in Möbeln können sich während des Gebrauchs lösen, in diesem Fall muss dies sofort durch Anziehen der betroffenen Schrauben und Bolzen behoben werden. Zusätzlich wird es empfohlen regelmäßig (alle 6 Monate) Überprüfungen durchzuführen und die Schrauben bei Bedarf zu straffen.

Verfahren zum Verschieben von Möbeln

Das am meisten geeignete Mittel zum Verschieben eines Möbelstücks ist, es mit seinen senkrechten Wänden zu halten. Es ist nicht empfehlenswert, das Möbelstück an befestigten Elementen oder gepolsterten kleinen Teilen (wie zum Beispiel an der Kopfstütze) zu halten, weil diese nicht dazu bestimmt sind, es abzustützen und das kann zu seiner Beschädigungen führen. Schreibtische oder Tische müssen angehoben werden, indem sie am Gestell und nicht an der Tischplatte gehalten werden. Feste Möbel müssen verschoben werden, in dem sie vorher angehoben werden; durch das Ziehen können Möbel oder der Boden beschädigt werden. Vor dem Verschieben müssen die Schränke geleert und die Türen und Schubladen verschlossen werden.

Zum Verschieben von einem festen Möbelstück sind mindestens zwei Personen erforderlich, sofern in der Montageanleitung nichts anderes angegeben ist. Mobile Möbel können nur von einer Person verschoben werden. Um modulare Sitzelemente zu verschieben, die eine Einheit bilden, müssen zunächst alle Module getrennt werden. Wenn Sie jedes Element einzeln verschieben, vermeiden Sie sicherliche Beschädigungen. Nach dem Verschieben eines Möbelstücks ist es empfohlen, es wieder gerade und eben aufzustellen.

II. Genaue Betriebs-, Reinigungs- und Instandhaltungsbedingungen der Möbel

Melaminbeschichtete Spannplatte (MFC)

Melaminbeschichtete Spannplatten werden aufgrund ihrer Eigenschaften sehr häufig zur Herstellung von Möbeln verwendet. Sie haben gute mechanische Parameter, sind beständig gegen Kratzer und Flecken. Zur Reinigung der MFC Spannplatten ist ein sauberes und feuchtes Tuch zu verwenden. Bei hartnäckigerem Schmutz kann im Wasser ein wenig schonendes Reinigungsmittel zugesetzt werden, Seife oder Spülmittel zum Beispiel. Die Oberfläche mit einem trockenen Tuch nach der Reinigung abwischen. Keine Dampfreiniger verwenden, Schmutzspuren sofort nach dem Auftreten entfernen: eine lange Aussetzung kann zu dauerhaften Schäden an der Oberfläche führen. **VERWENDUNG:**

- Temperaturen zwischen 15 und 30 °C, mindestens 1-m Abstand von aktiven Wärmequellen,
- die maximale Tragfähigkeit nicht überschreiten.

REINIGUNG UND INSTANDHALTUNG:

- mit einem feuchten Tuch reinigen,
- ein schonendes Reinigungsmittel ist zugelassen (beispielsweise Seife oder Spülmittel),
- KEINE aggressiven Reinigungsmittel (zum Reinigen oder Wachsen) oder Reinigungsmittel auf Basis von Bleichmittel, Säure oder Säuresalzen verwenden,
- mit einem trockenen Tuch abwischen,
- KEINE Dampfreiniger verwenden.

Laminat

Laminatoberflächen werden in Möbel verwendet, die für eine intensive Anwendung vorgesehen sind. Laminat sind sehr abriebfest und hohen Temperaturen ausgesetzt, ihre Antistatik-Oberfläche verhindert das Anhaften von Staub und Schmutz. Laminat müssen mit einem feuchten Tuch gereinigt werden. Bei hartnäckigem Schmutz kann

ein schonendes Reinigungsmittel verwendet werden. Die Laminatbeschichtete Oberfläche mit einem trockenen Tuch nach der Reinigung abwischen.

VERWENDUNG:

- Temperaturen zwischen 15 und 30 °C, Luftfeuchtigkeit zwischen 40 und 65 %,
- mindestens 1-m Abstand von aktiven Wärmequellen,
- vor direkter Aussetzung den Sonnenstrahlen schützen,
- die maximale Tragfähigkeit nicht überschreiten.

REINIGUNG UND INSTANDHALTUNG:

- mit einem feuchten Tuch reinigen,
- ein schonendes Reinigungsmittel ist zugelassen,
- mit einem trockenen Tuch abwischen.

Fenix NTM

FENIX NTM-Oberflächen haben eine einzigartige porenfreie Außenschicht, die mit einfachen, alltäglichen Pflege- und Reinigungsmethoden sauber bleibt. Die Oberfläche soll regelmäßig gereinigt werden. Fast alle gewöhnlichen Reinigungsmittel können gefahrlos verwendet werden. Bei den häufigsten Flecken kann die Oberfläche einfach mit warmem Wasser und einem nicht-scheuernden Tuch gereinigt werden. Die hartnäckigsten Flecken können mit ein schonendes Reinigungs- oder Lösungsmitteln entfernt werden. Bei älteren, getrockneten oder zusammengebackenen Flecken verwenden Sie einen magischen Schwamm oder ein weiches Tuch, um sie zu entfernen. Nach der Verwendung von Lösungsmitteln empfehlen wir die Oberfläche mit warmem Wasser und einem Reinigungsmittel auszuspülen. Immer gründlich ausspülen, um das Reinigungsmittel mit sauberem, vorzugsweise warmem Wasser zu entfernen.

VERWENDUNG:

- mindestens 1-m Abstand von aktiven Wärmequellen,
- Untersetzer unter warmen Behälter verwenden,
- die maximale Tragfähigkeit nicht überschreiten.

REINIGUNG UND INSTANDHALTUNG:

- mit einem perfekt sauberen, weichen Tuch reinigen,
- Makel können durch Spülen mit warmem Wasser entfernt werden,
- keine aggressiven Reinigungsmittel, stark saure oder alkalische Produkte, Bleichmittel und stark chlorierte Produkte verwenden.

UM MIKROKRATZER ZU BESEITIGEN:

1. Mit einem Bügeleisen:

- Ein angefeuchtetes Blatt aus einer Küchenrolle auf den Bereich legen, auf dem die Mikrokratzer sichtbar sind,
- Das warme Bügeleisen auf die Oberfläche legen, die repariert werden muss. Das Bügeleisen nicht länger als jeweils 10 Sekunden auf der Oberfläche lassen.
- Den reparierten Bereich mit lauwarmen Wasser spülen und mit einem Mikrofasertuch abwischen.

2. Mit magischem Schwamm:

- Den magischen Schwamm auf die Stelle reiben, an der die Mikrokratzer sichtbar sind. Der Schwamm kann trocken oder leicht feucht verwendet werden.

Vor tiefen Kratzern und anderen mechanischen Beschädigungen schützen.

Linoleum

Linoleum ist eine völlig natürliche, dekorative Ausführung. Das Furnier ist matt, angenehm und fühlt sich natürlich an. Die Antistatik-Oberflächenausführung verhindert das Anhaften von Staub und Schmutz. Leichte Farbunterschiede zwischen den Möbeln aus verschiedenen Lieferungen sind unvermeidlich und zeugen von der natürlichen Herkunft des Materials.

Die Linoleumoberfläche soll mit einem feuchten Tuch gereinigt werden.

Bei hartnäckigerem Schmutz kann ein pH-neutrales Reinigungsmittel verwendet werden.

Es empfiehlt sich Matten unter Blumentöpfen, Vasen und Behältern zu verwenden. Tinten-, Kaffee-, Tee- und Rotweinflecken sollen sofort entfernt werden. Ein sauberes Tuch verwenden, das mit einem Produkt auf Alkoholbasis (Ethanol) getränkt ist. Keine Reinigungs- oder Konditioniermittel, die Wachs- und Silikonderivate enthalten, und keine Schleifmittel verwenden. Vermeiden Sie die Verwendung von Reinigungs- oder Konservierungsmitteln, die die Linoleumoberfläche verschmutzen oder anhaltende Spuren hinterlassen können.

VERWENDUNG:

- Temperaturen zwischen 15 und 30 °C, Luftfeuchtigkeit zwischen 40 und 65 %,
- Kontakt mit Wasser vermeiden,
- mindestens 1-m Abstand von aktiven Wärmequellen,
- Untersetzer unter heißen Behältern verwenden,
- vor direkter Aussetzung den Sonnenstrahlen schützen,
- die maximale Tragfähigkeit nicht überschreiten.

REINIGUNG UND INSTANDHALTUNG:

- mit einem feuchten Tuch reinigen,
- ein pH-neutrales Reinigungsmittel ist zugelassen,
- Kaffee-, Teeflecken usw. sollen mittels einem Produkt auf Alkoholbasis entfernt werden,
- KEINE Reinigungsmittel verwenden, die Silikon oder Wachs enthalten.

MDF-Platte, gebeizt

Gebeizte MDF-Platten sollen mit einem weichen, trockenen Tuch bestäubt werden. Bei hartnäckigeren Flecken soll ein feuchtes Tuch verwendet werden. Keine Reinigungs- oder Konditioniermittel, die Wachs- und Silikonderivate enthalten, und keine Schleif- oder Lösungsmittel verwenden (solche Produkte können anhaltende Schäden an Möbeloberflächen verursachen).

VERWENDUNG:

- Temperaturen zwischen 15 und 30 °C, Luftfeuchtigkeit zwischen 40 und 65 %,
- Kontakt mit Wasser vermeiden,
- mindestens 1-m Abstand von aktiven Wärmequellen,
- Untersetzer unter warmen Behältern verwenden,
- vor direkter Aussetzung den Sonnenstrahlen schützen,
- die maximale Tragfähigkeit nicht überschreiten.

REINIGUNG UND INSTANDHALTUNG:

- mit einem weichen, trockenen Tuch abstauben,
- mit einem feuchten Tuch reinigen,
- KEINE Reinigungsmittel verwenden, die Silikon, Wachs, Schleif- oder Lösungsmittel enthalten.

Topalit®

Topalit®-Tischplatten haben eine außergewöhnliche Widerstandsfähigkeit gegen hohen Temperaturen, Kratzer, wechselnde Klimabedingungen und erhebliche Belastungen, ihre Instandhaltung ist relativ einfach. Topalit®-Tischplatten sollen mit einem Schwamm oder einem weichen Tuch und warmem Wasser mit Spülmittel gereinigt werden. Nach der Reinigung die Oberfläche mit einem trockenen Tuch abwischen. Falls nötig wiederholen. Zur Reinigung der Topalit®-Tischplatten dürfen keine Gegenstände mit einer Spitze, scharfe Objekte oder Reinigungsmittel auf Säurebasis verwendet werden.

VERWENDUNG:

- widerstandsfähig gegen hohen Temperaturen, Kratzer, wechselnde Klimabedingungen und erhebliche Belastungen.

REINIGUNG UND INSTANDHALTUNG:

- mit einem Schwamm oder einem weichen Tuch und warmem Wasser mit Spülmittel reinigen,
- mit einem trockenen Tuch abwischen,
- bei hartnäckigerem Schmutz ein stärkeres Reinigungsmittel verwenden.

Massivholz, Sperrholz, Furnier / Buche furniert (Ausführung gebeizt oder emailliert)

Möbel aus Massivholz, Sperrholz, oder Furnier unterstreichen die Struktur und natürliche Schönheit des verwendeten Materials. Natürliche Variationen im Aussehen zwischen den Möbelkomponenten oder Möbelgruppen sind akzeptabel, dank dieser Unterschiede ist jedes Produkt anders, einzigartig und originell.

Sie zeugen von der natürlichen Herkunft des Materials, was auch den Wert des Möbelstücks erhöht.

Die Oberflächen solcher Möbel sollen mit einem sauberen, feuchten Tuch in Richtung der Maserung bestäubt werden. Dann sofort die Oberfläche mit einem trockenen Tuch trocknen. Keine Reinigungs- oder Konditioniermittel, die Wachs- und Silikonderivate enthalten, und keine Schleif- oder Lösungsmittel verwenden. Vermeiden Sie die Verwendung von Chemikalien zur Reinigung oder Konservierung, da dies die gebeizte Schicht beschädigen und dauerhafte Schäden an der Oberfläche verursachen kann; in so einem Fall lehnt der Hersteller jede Verantwortung ab.

VERWENDUNG:

- Temperaturen zwischen 15 und 30 °C, Luftfeuchtigkeit zwischen 40 und 65 %,
- Kontakt mit Wasser vermeiden,
- mindestens 1-m Abstand von aktiven Wärmequellen,
- keine heißen Behälter auf die Möbel stellen,
- vor direkter Aussetzung den Sonnenstrahlen schützen,
- die maximale Tragfähigkeit nicht überschreiten,
- den Kontakt gebeizte Oberflächen mit Hautpflegeprodukten (Cremes, Lotionen usw.) vermeiden.

REINIGUNG UND INSTANDHALTUNG:

- mit einem feuchten Tuch in Richtung der Maserung reinigen,
- KEINE Reinigungsmittel verwenden, die Silikon, Wachs, Schleif- oder alle Arten von Lösungsmitteln, enthalten,
- mit einem trockenen Tuch abwischen

Glasoberflächen

Glas ist ein außergewöhnlich haltbares Material, das jedoch eine eingemessene Pflege erfordert. Gegenstände aus hartem Material (zum Beispiel aus Keramik oder Metall) sollten nicht auf der Materialoberfläche verschoben werden, da sie sie zerkratzen könnten. Glas reagiert empfindlich auf plötzliche Temperaturschwankungen, aus diesem Grund ist es notwendig Isolierschutz unter warmen Behältern anzubringen. Glaselemente müssen mit einem weichen Tuch und speziellen Produkten zum Glasreinigen gereinigt werden.

VERWENDUNG:

- vor Kratzern schützen,
- keine warmen Behälter auf Glasoberflächen stellen,
- mit harten Gegenständen nicht stoßen.

REINIGUNG UND INSTANDHALTUNG:

- mit einem weichen Tuch reinigen,
- ein schonendes Reinigungsmittel ist zugelassen.

Metalloberflächen: pulverbeschichtet, verchromt, poliert

Während des Epoxidlackiervorgangs wird ein spezieller Pulverlack verwendet, die gleichmäßig auf der Metalloberfläche verteilt (aufgesprüht) ist. Die so erhaltene Schicht ist außergewöhnlich glatt und haltbar, aber nicht beständig gegen Kratzer oder andere mechanische Beschädigungen (ihre Rolle ist eher dekorativ, ebenso wie verchromte oder polierte Oberflächen, diese letzten haben jedoch eine höhere Kratzfestigkeit). Nach dem die Metalloberfläche des Möbelstücks gewaschen wird, soll sie trocken gewischt werden. Metallelemente müssen mit handelsüblichen Produkten gereinigt werden, die für diese Ausführung geeignet sind. Es ist empfohlen, die Metalloberfläche mit einem weichen Tuch zu reinigen.

VERWENDUNG:

- vor Kratzern und anderen mechanischen Schäden schützen.

REINIGUNG UND INSTANDHALTUNG:

- mit einem weichen Tuch reinigen,
- handelsübliche Reinigungsprodukte aber keine Schleifmittel verwenden.

Kunststoffelemente

Kunststoffelemente sind in der Regel chemikalien- und feuchtigkeitsbeständig aber empfindlich gegen starke Oxidationsmittel und hohe Temperaturen. Kunststoffkomponenten sollen keinem starken Sonnenlicht, Frost oder starkem Regen ausgesetzt werden. Mit warmem Wasser mit etwas handelsüblichen Reinigungsmittel (zum Beispiel Seife oder Spülmittel). Keine Schleif-Schwämme, Bürsten oder Tücher verwenden.

VERWENDUNG:

- Temperaturen zwischen 15 und 30 °C, vor Kratzern schützen.

REINIGUNG UND INSTANDHALTUNG:

- mit einem weichen, feuchten Tuch reinigen,
- handelsübliche Reinigungsprodukte ohne Schleifmittel verwenden.

Thermogeformten Filz

Filz wird unter anderem zum Aufbau von akustischen Strukturen eingesetzt. Das Material ist steif, fühlt sich aber angenehm an. Produktkomponenten aus thermogeformten Filz sollen regelmäßig abgesaugt und bei Bedarf mit einem weichen, feuchten Tuch, ohne Reinigungsmittel gereinigt werden.

VERWENDUNG:

- Zu vermeiden: zu oft Gegenstände an den Filz reiben und den Filz berühren, plötzliche Temperaturänderungen, Kontakt mit Wasser.

REINIGUNG UND INSTANDHALTUNG:

- regelmäßig mit einer weichen Bürste staubsaugen und / oder reinigen,
- mit einem weichen, feuchten Tuch reinigen,
- keine Reinigungsmittel verwenden.

Leder, Kunstleder

Lederprodukte können bei guter Pflege viele Jahre in einwandfreiem Zustand bleiben. Leder und Kunstleder dürfen nicht in Wasser getränkt, gefettet oder mit Schleifmittel behandelt werden. Sie müssen immer vor direkter Sonneneinstrahlung geschützt werden. Jeder Fleck soll sofort entfernt werden. Zuerst das Leder / Kunstleder mit einem leicht angefeuchtetem Tuch mit Wasser, gemischt mit einer kleinen Dosis Seife, reinigen. Dann vorsichtig trocken wischen.

Es wird nicht empfohlen, einen Staubsauger zu verwenden, da er die Oberfläche des Leders / Kunstleders zerkratzen kann. Es wird empfohlen, vor der

Reinigung spezielle Reinigungsprodukte für Leder / Kunstleder auf in nicht-sichtbares Teil zu legen, um sicherzustellen, dass das Produkt die Oberfläche nicht beschädigt.

VERWENDUNG:

- nicht im Wasser tränken und nicht fetten,
- vor Kratzern schützen (keinen Staubsauger verwenden),
- vor direkter Aussetzung den Sonnenstrahlen schützen.

REINIGUNG UND INSTANDHALTUNG:

- mit einem weichen Tuch reinigen,
- Wasser, gemischt mit einer kleinen Dosis Seife, verwenden,
- nach der Reinigung vorsichtig trocken wischen.

Stoffe

Um Verfärbungen zu vermeiden, sollen gepolsterte Möbel immer vor direkter Aussetzung den Sonnenstrahlen geschützt werden, um Verfärbungen der Stoffe zu vermeiden. Jeder Fleck soll sofort entfernt werden. Um Flecken und Schmutz von den Stoffen zu entfernen, verwenden Sie ein feuchtes Tuch, das mit warmem Wasser oder schonenden Reinigungsmitteln oder Stoff-Reiniger getränkt ist, um spezifischen Flecken zu entfernen.

Es wird empfohlen einen Test an einem nicht-sichtbaren Teil des Stoffes durchzuführen. Gewebe sollen regelmäßig mit einem Staubsauger gesaugt werden.

VERWENDUNG:

- vor UV-Strahlen schützen,
- jeder Fleck soll sofort entfernt werden.

REINIGUNG UND INSTANDHALTUNG:

- mit einem weichen, feuchten Tuch reinigen, das mit warmem Wasser mit etwas schonendem Reinigungsmittel oder Stoff-Reiniger getränkt ist,
- regelmäßig mit einem Staubsauger saugen.



© Copyright 2026 Nowy Styl sp. z o.o.

Die Nowy Styl sp. z o.o. behält sich das Recht vor, technische Änderungen und Anpassungen der Stoff- und Oberflächenauswahl vorzunehmen.

Wichtiger Hinweis! Die im Druck dargestellten Farben können von den Originalfarben abweichen.

Publications of Nowy Styl sp. z o.o.
Brands and trademarks used herein are the property of NSG TM Sp. z o.o.